

Informe Programático Presupuestal

Anexo 02 / Dos

Tomo III / Noviembre 2024

Sexto Informe de Gobierno

Enrique Alfaro Ramírez

Gobernador de Jalisco



DR © 2024

Gobierno del Estado de Jalisco

Secretaría de Planeación y Participación Ciudadana

Secretaría General de Gobierno

Dirección de Publicaciones

Unidad Administrativa Estatal, Edificio C, 1^{er} Piso

www.jalisco.gob.mx

Impreso y hecho en México/Printed and made in Mexico

Informe Financiero Presupuestal

Anexo 02 / Dos Tomo III

Índice

| | |
|--|-----|
| ■ 1. Introducción | 4 |
| ■ 2. Ingresos | 6 |
| 2.1 Histórico de Ingresos 2018-2024 | 6 |
| ■ 3. Egresos | 7 |
| 3.1. Diagrama de Distribución del Presupuesto | 7 |
| 3.2. Reporte por Unidad Presupuestal | 8 |
| 3.3. Reporte por Capítulo de Gasto | 10 |
| 3.4. Reporte por Unidad Presupuestal y Capítulo de Gasto | 11 |
| 3.5. Reporte por Objeto del Gasto | 15 |
| 3.6. Gráfico de Distribución del Presupuesto por Prioridades | 117 |
| 3.7. Reporte por Dimensión y Temática Sectorial | 118 |
| 3.8. Reporte por Temática Sectorial | 120 |
| ■ 4. Deuda Pública | 123 |
| 4.1. Informe General de las Condiciones de la Deuda Pública | 123 |

1. Introducción

Mejorar la eficiencia y eficacia del gasto público fue uno de los pilares de la refundación de Jalisco. Desde el primer año de esta administración, se garantizó que las decisiones de gasto público fueran programadas para atender necesidades de las y los jaliscienses, generando condiciones para el ejercicio pleno de los derechos de todas las personas que habitamos el Estado.

Las metas establecidas en el Plan Estatal de Gobernanza y Desarrollo 2018-2024 representaron varios retos para las finanzas públicas. Uno de ellos fue fortalecer la disciplina financiera, así como generar mayores ingresos mediante la gestión de recursos federales, y el diseño de mecanismos innovadores de participación privada.

El Gobierno de Jalisco hizo una apuesta decidida por incrementar los recursos estatales que se destinan a la inversión pública. En 2019 el presupuesto de este rubro fue de 8,155 millones de pesos, mientras que en el periodo que comprende la presente administración, considerando el presupuesto inicial del Programa Operativo Anual de inversión pública, se superaron los 90,000 millones de pesos.

Desde el eje de infraestructura consolidamos la atención de prioridades en las áreas de seguridad, salud y educación, mientras que con una gestión gubernamental con enfoque a resultados se impulsó el respeto y promoción de los derechos humanos, la igualdad de género, la protección y cuidado al medioambiente, así como la atención integral de nuestras niñas, niños y adolescentes.

Este informe refleja las disposiciones aplicables en el Decreto Número 29511/LXIII/23, mediante el cual se aprobó el Presupuesto de Egresos del Estado de Jalisco para el ejercicio fiscal 2024. Se muestra el avance ejercido del gasto público durante el período enero-septiembre. La totalidad del ejercicio fiscal 2024 se presenta de forma oficial en los reportes e informes de Cuenta Pública.

La información financiera que a continuación se presenta, atiende, da cumplimiento y esta armonizada, en apego a lo señalado por la Ley General de Contabilidad Gubernamental y los documentos emitidos por el Consejo Nacional de Armonización Contable (CONAC). Detalla las operaciones de ingresos y egresos públicos del Gobierno del Estado de Jalisco, en los siguientes rubros:

- Ingresos
- Egresos
 - Distribución del Gasto
 - Unidad Presupuestal
 - Capítulo de Gasto
 - Unidad Presupuestal y Capítulo de gasto
 - Objeto del Gasto
 - Prioridades de Gobierno
 - Eje y Tema
 - Temática Sectorial
- Deuda Pública

La técnica presupuestaria PbR facilita el control y evaluación del desempeño del gasto público, propiciando que las acciones, obras y servicios públicos contemplados en los programas presupuestarios se realicen, entre otros criterios, con legalidad, honestidad, eficiencia, eficacia, economía, racionalidad, austeridad, transparencia, control, rendición de cuentas y perspectiva de género; enfocados al cumplimiento de los cinco Ejes para el Desarrollo contemplados en el Plan Estatal de Gobernanza y Desarrollo.

Hoy, Jalisco tiene rumbo gracias a la planeación estratégica, a la suma de esfuerzos y a la toma de decisiones difíciles, pero necesarias. Las acciones emprendidas por el Gobierno de Jalisco han impulsado desde el primer día una renovación a fondo del sistema político, económico y social del Estado. El rumbo de crecimiento, justicia y sostenibilidad que ha sabido retomar nuestro estado es un objetivo común entre quienes integramos las instituciones y poderes públicos, pero también es el resultado del trabajo de quienes desde distintas áreas se esfuerzan para aportar valor a la sociedad.

2. Ingresos

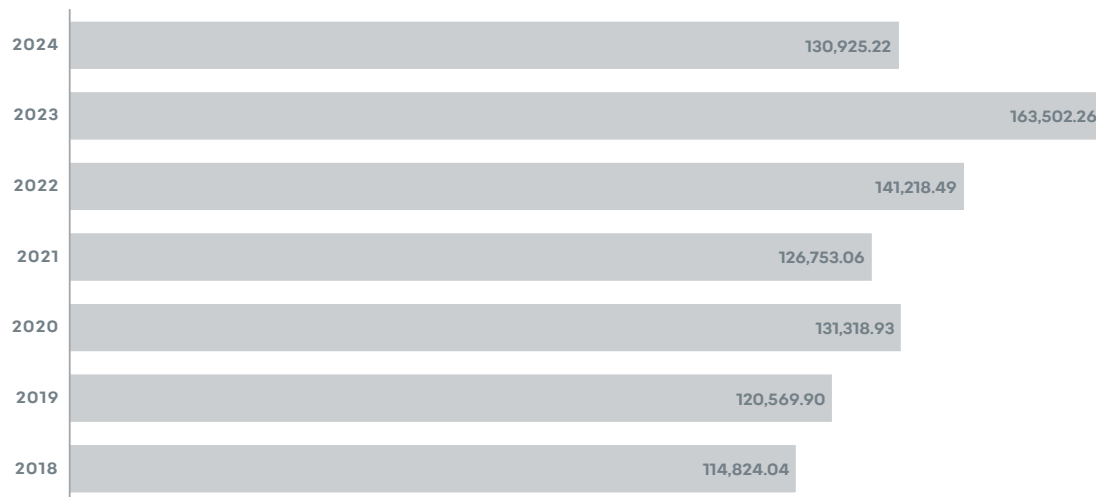
2.1 Histórico de Ingresos 2018-2024

Cifras al 30 de Septiembre 2024

Cifras en millones de pesos

| Conceptos de Ingreso | 2018 | 2019 | 2020 | 2021 | 2022 | 2023 | 2024 |
|---|-------------------|-------------------|-------------------|-------------------|-------------------|-------------------|-------------------|
| Impuestos | 4,879.74 | 5,604.49 | 5,581.88 | 6,425.46 | 8,815.57 | 11,798.59 | 10,312.92 |
| Cuotas y Aportaciones de Seguridad Social | 0.004 | - | - | - | - | - | - |
| Derechos | 3,240.88 | 3,838.76 | 3,773.53 | 4,727.15 | 5,249.89 | 5,776.68 | 4,654.34 |
| Productos | 452.30 | 892.72 | 657.73 | 526.55 | 856.10 | 1,094.23 | 812.03 |
| Aprovechamientos | 1,023.81 | 956.58 | 1,176.22 | 1,545.65 | 1,906.17 | 4,031.15 | 2,049.34 |
| Total Ingresos Estatales | 9,596.73 | 11,292.55 | 11,189.35 | 13,224.81 | 16,827.73 | 22,700.65 | 17,828.63 |
| Participaciones Federales | 56,114.33 | 56,978.07 | 55,325.39 | 61,187.31 | 71,107.43 | 77,470.11 | 66,913.26 |
| Ingresos Extraordinarios ¹⁾ | 8,079.00 | 7,096.16 | 15,405.84 | 6,712.68 | 4,928.39 | 5,501.29 | 4,285.84 |
| Aportaciones Federales | 34,168.48 | 36,290.08 | 37,505.66 | 38,085.22 | 41,471.53 | 46,414.61 | 35,309.34 |
| Otros Apoyos Federales ²⁾ | 6,065.39 | 6,207.82 | 6,726.78 | 6,828.38 | 6,759.14 | 7,323.29 | 6,610.16 |
| Otros Ingresos ³⁾ | 800.10 | 2,705.22 | 5,165.91 | 714.66 | 124.27 | 4,092.30 | -22.01 |
| Total Ingresos | 114,824.04 | 120,569.90 | 131,318.93 | 126,753.06 | 141,218.49 | 163,502.26 | 130,925.22 |

Ingresos 2018 - 2024



Notas:

1) Incluye Endeudamiento Interno, en su caso

2) UdeG

3) FIES, FEIEF, Fondo para el Desarrollo Regional Sustentable de Estados y Municipios Mineros (estatal) y Donativos

Las cifras al 30 de septiembre 2024 son preliminares, hasta que se realicen las adecuaciones presupuestales

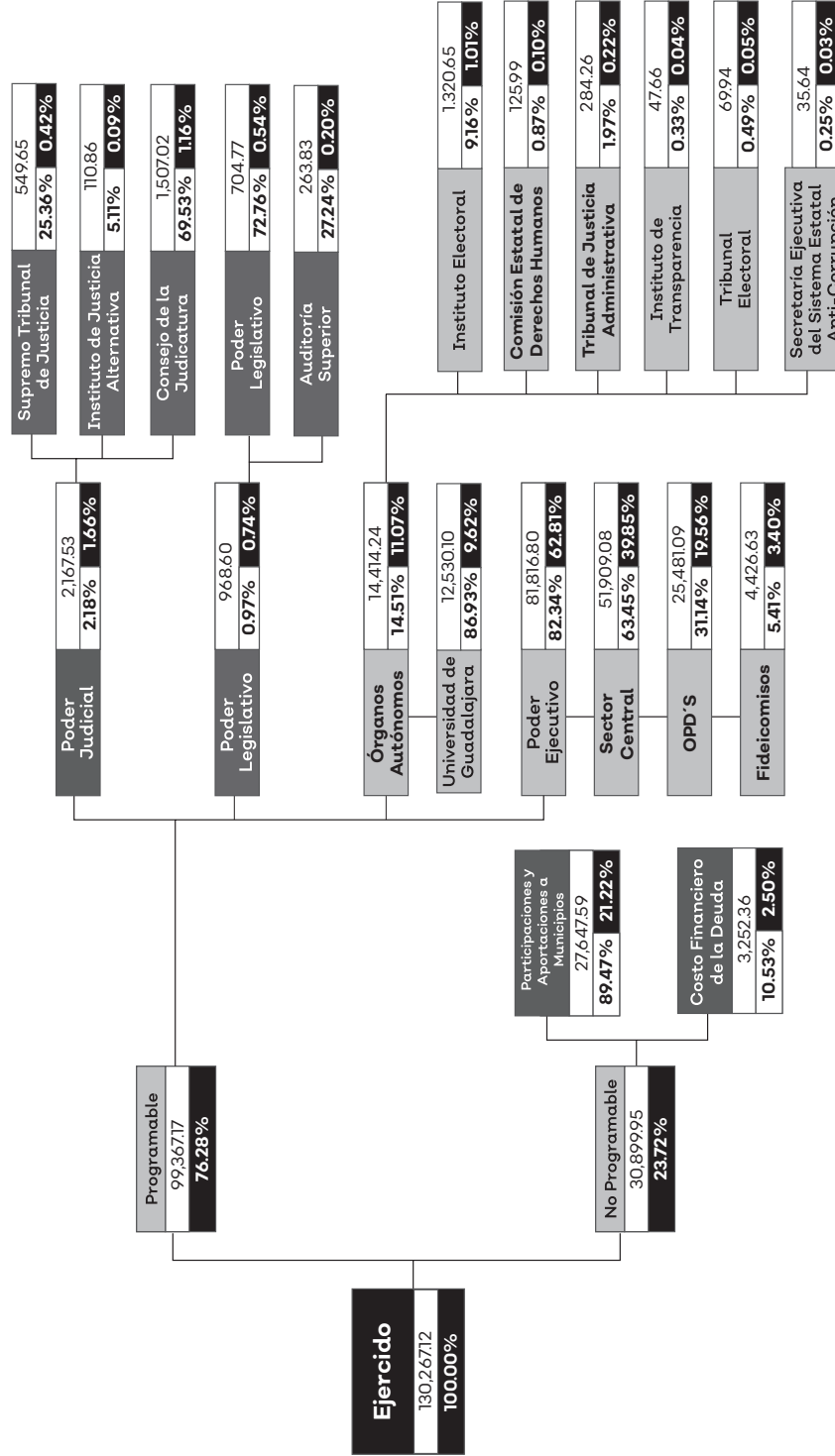
3. Egresos

3.1 Diagrama de Distribución del Presupuesto

Presupuesto de Egresos 2024

Diagrama de Distribución (Por Sector)

Cifras en Millones de pesos



Cifras al cierre de septiembre 2024

3.2 Reporte por Unidad Presupuestal

Presupuesto Ejercido por Unidad Presupuestal

Cifras al cierre de septiembre 2024

| UP | NOMBRE DEPENDENCIA | EJERCIDO |
|----|--|----------------|
| 01 | Despacho del Gobernador | 3,465,630 |
| 02 | Secretaría General de Gobierno | 675,854,363 |
| 03 | Secretaría de la Hacienda Pública | 1,304,087,738 |
| 04 | Secretaría de Educación | 32,879,045,364 |
| 05 | Secretaría de Salud Jalisco | 16,142,227,448 |
| 06 | Secretaría de Infraestructura y Obra Pública | 10,026,985,473 |
| 07 | Secretaría de Desarrollo Económico | 134,684,042 |
| 08 | Secretaría de Turismo | 718,193,759 |
| 09 | Secretaría de Agricultura Y Desarrollo Rural | 1,223,250,824 |
| 10 | Secretaría de Medio Ambiente y Desarrollo Territorial | 495,566,903 |
| 11 | Secretaría del Sistema de Asistencia Social | 1,946,987,272 |
| 12 | Secretaría de Innovación, Ciencia y Tecnología | 638,928,372 |
| 13 | Secretaría de Cultura | 628,327,869 |
| 14 | Secretaría del Trabajo y Previsión Social | 265,103,544 |
| 15 | Secretaría del Transporte | 2,542,286,496 |
| 16 | Fiscalía Estatal | 1,911,898,154 |
| 17 | Procuraduría Social | 135,174,000 |
| 18 | Contraloría del Estado | 91,349,132 |
| 19 | Unidades Administrativas de Apoyo | 228,194,114 |
| 20 | Tribunal de Arbitraje y Escalafón | 52,198,876 |
| 21 | Deuda Pública | 3,252,357,481 |
| 22 | Participaciones | 19,865,238,284 |
| 23 | Aportaciones, Transferencias y Subsidios a Municipios | 7,782,352,564 |
| 24 | Poder Legislativo del Estado de Jalisco | 968,604,097 |
| 25 | Poder Judicial del Estado de Jalisco | 2,167,526,079 |
| 26 | Comisión Estatal de Derechos Humanos de Jalisco | 125,987,650 |
| 27 | Instituto Electoral y de Participación Ciudadana del Estado de Jalisco | 1,320,648,692 |
| 28 | Instituto de Transparencia, Información Pública y Protección de Datos Personales del Estado de Jalisco | 47,661,597 |
| 29 | Universidad de Guadalajara | 12,530,096,136 |
| 31 | Tribunal Electoral del Estado de Jalisco | 69,943,400 |
| 32 | Tribunal de Justicia Administrativa del Estado de Jalisco | 284,259,032 |
| 33 | Secretaría Ejecutiva del Sistema Estatal Anti-Corrupción | 35,643,240 |
| 35 | Secretaría de Administración | 1,283,975,775 |
| 36 | Secretaría de Planeación y Participación Ciudadana | 68,709,101 |
| 37 | Secretaría de Seguridad | 3,708,188,121 |
| 38 | Secretaría de Gestión Integral del Agua | 1,481,275,016 |
| 39 | Secretaría de Igualdad Sustantiva Entre Mujeres y Hombres | 452,293,946 |
| 40 | Jefatura de Gabinete | 64,791,278 |

| UP | NOMBRE DEPENDENCIA | EJERCIDO |
|----------------------|--|------------------------|
| 41 | Consejería Jurídica del Poder Ejecutivo del Estado | 19,789,235 |
| 42 | Coordinación General Estratégica de Seguridad | 1,280,992,235 |
| 43 | Coordinación General Estratégica de Desarrollo Social | 850,919,800 |
| 44 | Coordinación General Estratégica de Crecimiento y Desarrollo Económico | 105,707,090 |
| 45 | Coordinación General Estratégica de Gestión del Territorio | 374,098,940 |
| 46 | Unidad de Enlace Federal y Asuntos Internacionales | 15,495,746 |
| 47 | Fiscalía Especializada en Combate a la Corrupción | 46,607,116 |
| 48 | Fiscalía Especializada en Materia de Delitos Electorales | 6,334,199 |
| 50 | Archivo General del Estado | 13,816,800 |
| TOTAL GENERAL | | 130,267,122,023 |

3.3 Reporte por Capítulo de Gasto

Ejercido por Capítulo de Gasto

Cifras al cierre de septiembre 2024

| CAP | NOMBRE CAPÍTULO DE GASTO | EJERCIDO |
|----------------------|--|------------------------|
| 1000 | Servicios Personales | 32,470,467,676 |
| 2000 | Materiales y Suministros | 1,609,827,167 |
| 3000 | Servicios Generales | 4,616,614,330 |
| 4000 | Transferencias, Asignaciones, Subsidios y Otras Ayudas | 45,554,285,279 |
| 5000 | Bienes Muebles, Inmuebles e Intangibles | 1,045,250,313 |
| 6000 | Inversión Pública | 9,087,226,719 |
| 7000 | Inversiones Financieras y Otras Provisiones | 3,971,643,343 |
| 8000 | Participaciones y Aportaciones | 27,647,590,848 |
| 9000 | Deuda Pública | 4,264,216,350 |
| TOTAL GENERAL | | 130,267,122,023 |

3.4 Reporte por Unidad Presupuestal y Capítulo de Gasto

Ejercido por Unidad Presupuestal y Capítulo de Gasto

Cifras al cierre de septiembre 2024

| UP | NOMBRE DEPENDENCIA | SERVICIOS PERSONALES | MATERIALES Y SUMINISTROS | SERVICIOS GENERALES | TRANSFERENCIAS, ASIGNACIONES, SUBSIDIOS Y OTRAS AYUDAS | BIENES MUEBLES, INMUEBLES E INTANGIBLES | INVERSIÓN PÚBLICA | INVERSIONES FINANCIERAS Y OTRAS PROVISIONES | PARTICIPACIONES Y APORTACIONES | DEUDA PÚBLICA | TOTAL EJERCIDO | REPRESENTACIÓN DEL TOTAL GRAL. % |
|----|---|----------------------|--------------------------|---------------------|--|---|-------------------|---|--------------------------------|---------------|-----------------|----------------------------------|
| 01 | Despacho del Gobernador | 2,635,617 | - | 830,013 | - | - | - | - | - | - | 3,465,630 | 0.003% |
| 02 | Secretaría General de Gobierno | 318,245,632 | 17,514,644 | 60,445,600 | 259,725,149 | 4,537,657 | - | 7,697,960 | - | 7,687,721 | 675,854,363 | 0.52% |
| 03 | Secretaría de la Hacienda Pública | 463,520,502 | 113,095,149 | 272,567,471 | 259,697,142 | 18,945,462 | - | - | - | 176,262,013 | 1,304,087,738 | 1.00% |
| 04 | Secretaría de Educación | 257,106,770 | 260,683,106 | 176,408,432 | 1,984,085,898 | 195,205,605 | - | 2,846,170,682 | - | 118,138,593 | 32,879,045,364 | 25.24% |
| 05 | Secretaría de Salud Jalisco | 69,501,906 | 34,366,597 | 26,663,301 | 15,477,013,032 | 477,113,748 | - | - | - | 57,568,866 | 161,422,227,448 | 12.39% |
| 06 | Secretaría de Infraestructura y Obra Pública | 154,104,265 | 4,405,283 | 77,123,426 | 828,102,742 | 19,707,401 | 8,942,056,124 | - | - | 1,486,231 | 10,026,985,473 | 7.70% |
| 07 | Secretaría de Desarrollo Económico | 50,975,265 | 1,111,194 | 13,752,060 | 45,858,748 | 642,079 | - | 21,398,049 | - | 946,648 | 134,684,042 | 0.10% |
| 08 | Secretaría de Turismo | 39,688,868 | 1,441,323 | 15,717,584 | 476,856,519 | 89,287 | 51,722,697 | 132,178,395 | - | 499,086 | 718,193,759 | 0.55% |
| 09 | Secretaría de Agricultura y Desarrollo Rural | 91,645,211 | 6,646,807 | 481,279,285 | 484,233,587 | - | 79,222,266 | 53,496,454 | - | 26,727,213 | 1,223,250,824 | 0.94% |
| 10 | Secretaría de Medio Ambiente y Desarrollo Territorial | 106,758,250 | 7,822,824 | 51,446,771 | 312,417,583 | 15,549,574 | - | - | - | 1,571,900 | 495,566,903 | 0.38% |
| 11 | Secretaría del Sistema de Asistencia Social | 135,059,011 | 8,279,886 | 26,952,987 | 1,681,576,127 | - | - | 14,163,657 | - | 80,955,603 | 1,946,987,272 | 1.49% |
| 12 | Secretaría de Innovación, Ciencia y Tecnología | 38,742,407 | 510,369 | 5,462,146 | 592,824,201 | 251,580 | - | - | - | 1,137,671 | 638,928,372 | 0.49% |
| 13 | Secretaría de Cultura | 150,480,741 | 7735,139 | 80,874,956 | 273,888,890 | 31,475,037 | 14,225,632 | 63,380,746 | - | 6,266,729 | 628,327,869 | 0.48% |
| 14 | Secretaría del Trabajo y Previsión Social | 191,245,485 | 4,998,978 | 55,606,282 | 12,040,900 | - | - | - | - | 1,211,900 | 265,103,544 | 0.20% |

| UP | NOMBRE DEPENDENCIA | SERVICIOS PERSONALES | MATERIALES Y SUMINISTROS | SERVICIOS GENERALES | TRANSFERENCIAS, ASIGNACIONES, SUBSIDIOS Y OTRAS AYUDAS | BIENES MUEBLES, INMUEBLES E INTANGIBLES | INVERSIÓN PÚBLICA | INVERSIONES FINANCIERAS Y OTRAS PROVISIONES | PARTICIPACIONES Y APORTACIONES | DEUDA PÚBLICA | TOTAL EJERCIDO | REPRESENTACIÓN DEL TOTAL GRAL. % |
|----|--|----------------------|--------------------------|---------------------|--|---|-------------------|---|--------------------------------|---------------|----------------|----------------------------------|
| 15 | Secretaría del Transporte | 215,520,403 | 17,497,543 | 132,541,111 | 1,339,625,753 | 176,058 | - | 811,157,399 | - | 25,768,228 | 2,542,286,496 | 19.5% |
| 16 | Fiscalía Estatal | 1,520,062,035 | 171,249,238 | 197,214,294 | 2,484,000 | 935,951 | - | - | - | 19,952,636 | 1,911,898,154 | 1.47% |
| 17 | Procuraduría Social | 119,343,885 | 1,540,941 | 4,894,466 | - | - | - | - | - | 9,394,709 | 135,174,000 | 0.10% |
| 18 | Contraloría del Estado | 80,867,960 | 2,820,238 | 6,850,325 | - | 64,805 | - | - | - | 745,804 | 91,349,132 | 0.07% |
| 19 | Unidades Administrativas de Apoyo | 12,916,935 | 7,231,579 | 89,970,515 | - | 49,800 | - | - | - | 1,772,862 | 228,194,114 | 0.18% |
| 20 | Tribunal de Arbitraje y Escalafón | 39,824,178 | 806,766 | 11,164,894 | - | - | - | - | - | 403,039 | 52,198,876 | 0.04% |
| 21 | Deuda Pública | - | - | - | - | - | - | - | - | 3,252,357,481 | 3,252,357,481 | 2.50% |
| 22 | Participaciones | - | - | - | - | - | - | 19,865,238,284 | 19,865,238,284 | - | 19,865,238,284 | 15.25% |
| 23 | Aportaciones, Transferencias y Subsidios a Municipios | - | - | - | - | - | - | - | 7,782,352,564 | - | 7,782,352,564 | 5.97% |
| 24 | Poder Legislativo del Estado de Jalisco | - | - | - | 968,604,097 | - | - | - | - | - | 968,604,097 | 0.74% |
| 25 | Poder Judicial del Estado de Jalisco | - | - | - | 2,167,526,079 | - | - | - | - | - | 2,167,526,079 | 1.66% |
| 26 | Comisión Estatal de Derechos Humanos de Jalisco | - | - | - | 125,987,650 | - | - | - | - | - | 125,987,650 | 0.10% |
| 27 | Instituto Electoral y de Participación Ciudadana del Estado de Jalisco | - | - | - | 1,320,648,692 | - | - | - | - | - | 1,320,648,692 | 1.01% |
| 28 | Instituto de Transparencia, Información Pública y Protección de Datos Personales del Estado de Jalisco | - | - | - | 476,615,97 | - | - | - | - | - | 476,615,97 | 0.04% |
| 29 | Universidad de Guadalajara | - | - | - | 12,530,096,136 | - | - | - | - | - | 12,530,096,136 | 9.62% |

Cifras al cierre de septiembre 2024

| UP | NOMBRE DEPENDENCIA | SERVICIOS PERSONALES | MATERIALES Y SUMINISTROS | SERVICIOS GENERALES | TRANSFERENCIAS, ASIGNACIONES, SUBSIDIOS Y OTRAS AYUDAS | BIENES MUEBLES, INMUEBLES E INTANGIBLES | INVERSIÓN PÚBLICA | INVERSIONES FINANCIERAS Y OTRAS PROVISIONES | PARTICIPACIONES Y APORTACIONES | DEUDA PÚBLICA | TOTAL EJERCIDO | REPRESENTACIÓN DEL TOTAL GRAL... % |
|----|---|----------------------|--------------------------|---------------------|--|---|-------------------|---|--------------------------------|---------------|----------------|------------------------------------|
| 31 | Tribunal Electoral del Estado de Jalisco | - | - | - | 69943400 | - | - | - | - | - | 69943400 | 0.05% |
| 32 | Tribunal de Justicia Administrativa del Estado de Jalisco | - | - | - | 284,259,032 | - | - | - | - | - | 284,259,032 | 0.22% |
| 33 | Secretaría Ejecutiva del Sistema Estatal Anti-Corrupción | - | - | - | 35,643,240 | - | - | - | - | - | 35,643,240 | 0.03% |
| 35 | Secretaría de Administración | 200,103,613 | 18,536,862 | 645,615,570 | 14,345,365 | 899,664,446 | - | 20,000,000 | - | 295,407,919 | 1,283,975,775 | 0.99% |
| 36 | Secretaría de Planeación y Participación Ciudadana | 48,043,125 | 611,524 | 3196,493 | - | 7,500 | - | 2,000,000 | - | 14,850,458 | 68,709,101 | 0.05% |
| 37 | Secretaría de Seguridad | 2,286,565,287 | 783,580,708 | 468,667,530 | 6,992,955 | 2,391,806 | - | - | - | 15,999,893 | 3,708,188,121 | 2.85% |
| 38 | Secretaría de Gestión Integral del Agua | 319,147 | 70,369 | 276,202 | 1,477,666,587 | - | - | - | - | 70,381 | 1,481,275,016 | 1.14% |
| 39 | Secretaría de Igualdad Sustantiva Entre Mujeres y Hombres | 73,867,112 | 1,701,079 | 25,403,485 | 349,763,441 | 1,096,893 | - | - | - | 4,619,36 | 452,293,946 | 0.35% |
| 40 | Jefatura de Gabinete | 31,970,209 | 733,255 | 31,409,503 | - | 11,588 | - | - | - | 6,667,24 | 64,791,278 | 0.05% |
| 41 | Consejería Jurídica del Poder Ejecutivo del Estado | 18,146,069 | 192,864 | 1,319,907 | - | - | - | - | - | 130,396 | 197,892,335 | 0.02% |
| 42 | Coordinación General Estratégica de Seguridad | 9,640,638 | 131,638,548 | 52,971,778 | 811,738,327 | 186,707,746 | - | - | - | 1,528,198 | 1,280,992,235 | 0.98% |
| 43 | Coordinación General Estratégica de Desarrollo Social | 10,969,060 | 67,847 | 514,981 | 839,334,065 | 3,888 | - | - | - | 29,959 | 850,919,800 | 0.65% |

| UP | NOMBRE DEPENDENCIA | SERVICIOS PERSONALES | MATERIALES Y SUMINISTROS | SERVICIOS GENERALES | TRANSFERENCIAS, ASIGNACIONES, SUBSIDIOS Y OTRAS AYUDAS | BIENES MUEBLES, INMUEBLES E INTANGIBLES | INVERSIÓN PÚBLICA | INVERSIONES FINANCIERAS Y OTRAS PROVISIONES | PARTICIPACIONES Y APORTACIONES | DEUDA PÚBLICA | TOTAL EJERCIDO | REPRESENTACIÓN DEL TOTAL GRAL. % |
|----------------|---|-----------------------|--------------------------|----------------------|--|---|----------------------|---|--------------------------------|----------------------|------------------------|----------------------------------|
| 44 | Coordinación General Estratégica de Crecimiento y Desarrollo Económico | 8,466,394 | 151,517 | 645,417 | 96,398,695 | 15,107 | - | - | - | 29,959 | 105,707,090 | 0.08% |
| 45 | Coordinación General Estratégica de Gestión del Territorio | 9,416,612 | 28,634 | 1,174,843 | 363,428,849 | - | - | - | - | 50,001 | 374,098,940 | 0.29% |
| 46 | Unidad de Enlace Federal y Asuntos Internacionales | 12,983,043 | 470,542 | 1,906,255 | - | 12,163 | - | - | - | 123,744 | 15,495,746 | 0.01% |
| 47 | Fiscalía Especializada en Combate a la Corrupción | 38,059,543 | 1,959,689 | 6,368,045 | - | 197,932 | - | - | - | 21,907 | 46,607,116 | 0.04% |
| 48 | Fiscalía Especializada en Materia de Delitos Electorales | 4,210,469 | 326,128 | 1,702,402 | - | 95,200 | - | - | - | - | 6,334,199 | 0.005% |
| 50 | Archivo General del Estado | - | - | - | 13,816,800 | - | - | - | - | - | 13,816,800 | 0.01% |
| TOTALES | | 32,270,467,676 | 1,609,827,167 | 4,616,614,330 | 45,554,285,279 | 1,045,250,313 | 9,087,226,719 | 3,971,643,343 | 27,647,590,848 | 4,264,216,350 | 130,267,124,023 | 100.00% |

3.5 Reporte por Objeto del Gasto

Presupuesto Ejercido por Objeto del Gasto

Cifras al cierre de septiembre 2024

| UP | UR | PARTIDA | CONCEPTO PARTIDA | EJERCIDO |
|---------------------------------------|-----|---------|---|--------------------|
| Despacho del Gobernador | | | | |
| 01 | 000 | 1131 | Sueldo base | 1,922,859 |
| 01 | 000 | 1311 | Prima quinquenal por años de servicios efectivos prestados | 8,961 |
| 01 | 000 | 1321 | Prima vacacional y dominical | 33,339 |
| 01 | 000 | 1322 | Aguinaldo | 175,411 |
| 01 | 000 | 1411 | Cuotas al IMSS | 46,538 |
| 01 | 000 | 1421 | Cuotas para la vivienda | 49,908 |
| 01 | 000 | 1431 | Cuotas a pensiones | 291,132 |
| 01 | 000 | 1432 | Cuotas para el sistema de ahorro para el retiro | 38,636 |
| 01 | 000 | 1712 | Ayuda para despensa | 30,933 |
| 01 | 000 | 1713 | Ayuda para pasajes | 27,576 |
| 01 | 000 | 1715 | Estímulo por el día del servidor público | 10,322 |
| TOTAL CAPÍTULO DE GASTO | | | | 2,635,617 |
| 01 | 000 | 3111 | Servicio de energía eléctrica | 755,151 |
| 01 | 000 | 3141 | Servicio telefónico tradicional | 6,572 |
| 01 | 000 | 3751 | Viáticos en el país | 14,191 |
| 01 | 000 | 3981 | Impuesto sobre nóminas y otros que se deriven de una relación laboral | 54,099 |
| TOTAL CAPÍTULO DE GASTO | | | | 830,013 |
| TOTAL UNIDAD RESPONSABLE | | | | 3,465,630 |
| TOTAL UNIDAD PRESUPUESTAL | | | | 3,465,630 |
| Secretaría General de Gobierno | | | | |
| 02 | 000 | 1131 | Sueldo base | 158,828,924 |
| 02 | 000 | 1211 | Honorarios asimilables a salarios | 5,082,372 |
| 02 | 000 | 1311 | Prima quinquenal por años de servicios efectivos prestados | 4,455,215 |
| 02 | 000 | 1321 | Prima vacacional y dominical | 2,683,486 |
| 02 | 000 | 1322 | Aguinaldo | 13,929,343 |
| 02 | 000 | 1348 | Sobresueldos | 1,373,188 |
| 02 | 000 | 1411 | Cuotas al IMSS | 8,209,805 |
| 02 | 000 | 1421 | Cuotas para la vivienda | 4,929,615 |
| 02 | 000 | 1431 | Cuotas a pensiones | 28,756,162 |
| 02 | 000 | 1432 | Cuotas para el sistema de ahorro para el retiro | 3,307,702 |
| 02 | 000 | 1712 | Ayuda para despensa | 9,353,732 |
| 02 | 000 | 1713 | Ayuda para pasajes | 7,865,394 |
| 02 | 000 | 1715 | Estímulo por el día del servidor público | 7,482,510 |
| 02 | 000 | 1719 | Otros estímulos | 2,000 |
| TOTAL CAPÍTULO DE GASTO | | | | 256,259,448 |

| UP | UR | PARTIDA | CONCEPTO PARTIDA | EJERCIDO |
|--------------------------------|-----|---------|--|-------------------|
| 02 | 000 | 2111 | Materiales, útiles y equipos menores de oficina | 3,430,236 |
| 02 | 000 | 2121 | Materiales y útiles de impresión y reproducción | 941,760 |
| 02 | 000 | 2141 | Materiales, útiles y equipos menores de tecnologías de la información y comunicaciones | 3,139,963 |
| 02 | 000 | 2151 | Material impreso e información digital | 91,572 |
| 02 | 000 | 2161 | Material de limpieza | 1,748,675 |
| 02 | 000 | 2211 | Productos alimenticios para los efectivos que participen en programas de seguridad pública | 215,130 |
| 02 | 000 | 2214 | Productos alimenticios para el personal en las instalaciones de las dependencias y entidades | 382,461 |
| 02 | 000 | 2216 | Productos alimenticios para el personal derivado de actividades extraordinarias | 187,538 |
| 02 | 000 | 2231 | Utensilios para el servicio de alimentación | 23,695 |
| 02 | 000 | 2431 | Cal, yeso y productos de yeso | 10,031 |
| 02 | 000 | 2461 | Material eléctrico y electrónico | 402,762 |
| 02 | 000 | 2471 | Artículos metálicos para la construcción | 226 |
| 02 | 000 | 2481 | Materiales complementarios | 306,544 |
| 02 | 000 | 2491 | Otros materiales y artículos de construcción y reparación | 43,567 |
| 02 | 000 | 2531 | Medicinas y productos farmacéuticos | 25,602 |
| 02 | 000 | 2541 | Materiales, accesorios y suministros médicos | 64,787 |
| 02 | 000 | 2611 | Combustibles, lubricantes y aditivos para vehículos destinados a servicios públicos y la operación de programas públicos | 2,985,208 |
| 02 | 000 | 2612 | Combustibles, lubricantes y aditivos para vehículos destinados a servicios administrativos | 45,240 |
| 02 | 000 | 2721 | Prendas de seguridad y protección personal | 9,006 |
| 02 | 000 | 2741 | Productos textiles | 11,625 |
| 02 | 000 | 2751 | Blancos y otros productos textiles, excepto prendas de vestir | 10,680 |
| 02 | 000 | 2911 | Herramientas menores | 13,895 |
| 02 | 000 | 2921 | Refacciones y accesorios menores de edificios | 555 |
| 02 | 000 | 2931 | Refacciones y accesorios menores de mobiliario y equipo de administración, educacional y recreativo | 16,078 |
| 02 | 000 | 2941 | Refacciones y accesorios menores para equipo de cómputo y telecomunicaciones | 378,892 |
| 02 | 000 | 2961 | Refacciones y accesorios menores de equipo de transporte | 8,816 |
| TOTAL CAPÍTULO DE GASTO | | | | 14,494,542 |
| 02 | 000 | 3111 | Servicio de energía eléctrica | 3,532,093 |
| 02 | 000 | 3141 | Servicio telefónico tradicional | 121,104 |
| 02 | 000 | 3171 | Servicios de acceso de internet, redes y procesamiento de información | 387,629 |
| 02 | 000 | 3181 | Servicio postal | 69,900 |
| 02 | 000 | 3221 | Arrendamiento de edificios | 4,569,045 |
| 02 | 000 | 3232 | Arrendamiento de equipo y bienes informáticos | 1,736,320 |
| 02 | 000 | 3311 | Servicios legales, de contabilidad, auditoría y relacionados | 3,618,098 |
| 02 | 000 | 3342 | Capacitación especializada | 20,000 |

| UP | UR | PARTIDA | CONCEPTO PARTIDA | EJERCIDO |
|---------------------------------|-----|---------|---|--------------------|
| 02 | 000 | 3351 | Servicios de investigación científica y desarrollo | 35,010 |
| 02 | 000 | 3361 | Servicios de apoyo administrativo | 352,057 |
| 02 | 000 | 3362 | Servicio de impresión de documentos y papelería oficial | 358,707 |
| 02 | 000 | 3363 | Servicios de impresión de material informativo derivado de la operación y administración | 343,851 |
| 02 | 000 | 3381 | Servicios de vigilancia | 3,751,440 |
| 02 | 000 | 3391 | Servicios profesionales, científicos y técnicos integrales | 3,920,592 |
| 02 | 000 | 3471 | Fletes y maniobras | 24,940 |
| 02 | 000 | 3511 | Mantenimiento y conservación menor de inmuebles para la prestación de servicios administrativos | 2,803,991 |
| 02 | 000 | 3512 | Mantenimiento y conservación menor de inmuebles para la prestación de servicios públicos | 692,322 |
| 02 | 000 | 3521 | Mantenimiento y conservación de mobiliario y equipo de administración, educacional y recreativo | 75,996 |
| 02 | 000 | 3531 | Instalación, reparación y mantenimiento de equipo de cómputo y tecnologías de la información | 2,732,063 |
| 02 | 000 | 3551 | Mantenimiento y conservación de vehículos terrestres, aéreos, marítimos, lacustres y fluviales | 446,775 |
| 02 | 000 | 3571 | Instalación, reparación y mantenimiento de maquinaria y otros equipos | 1,071,784 |
| 02 | 000 | 3572 | Instalación, reparación y mantenimiento de maquinaria y equipo de trabajo específico | 314,201 |
| 02 | 000 | 3581 | Servicios de limpieza y manejo de desechos | 4,692,749 |
| 02 | 000 | 3591 | Servicios de jardinería y fumigación | 60,743 |
| 02 | 000 | 3711 | Pasajes aéreos nacionales | 38,364 |
| 02 | 000 | 3721 | Pasajes terrestres nacionales | 18,432 |
| 02 | 000 | 3751 | Viáticos en el país | 581,912 |
| 02 | 000 | 3791 | Otros servicios de traslado y hospedaje | 16,453 |
| 02 | 000 | 3831 | Congresos y convenciones | 57,900 |
| 02 | 000 | 3911 | Servicios funerarios y de cementerios | 282,746 |
| 02 | 000 | 3921 | Otros impuestos y derechos | 48,740 |
| 02 | 000 | 3941 | Laudos laborales | 4,995,918 |
| 02 | 000 | 3981 | Impuesto sobre nóminas y otros que se deriven de una relación laboral | 3,718,695 |
| 02 | 000 | 3992 | Subcontratación de servicios con terceros | 11,130 |
| TOTAL CAPÍTULO DE GASTO | | | | 45,501,701 |
| 02 | 000 | 4391 | Otros subsidios | 622,500 |
| 02 | 000 | 4416 | Ayuda para el bienestar de los Jaliscienses | 7,752,925 |
| TOTAL CAPÍTULO DE GASTO | | | | 8,375,425 |
| 02 | 000 | 5111 | Muebles de oficina y estantería | 1,089 |
| 02 | 000 | 5151 | Equipo de cómputo y de tecnología de la información | 92,568 |
| 02 | 000 | 5191 | Otros mobiliarios y equipos de administración | 43,748 |
| TOTAL CAPÍTULO DE GASTO | | | | 137,406 |
| 02 | 000 | 9911 | Adeudos de ejercicios fiscales anteriores | 7,687,721 |
| TOTAL CAPÍTULO DE GASTO | | | | 7,687,721 |
| TOTAL UNIDAD RESPONSABLE | | | | 332,456,243 |

| UP | UR | PARTIDA | CONCEPTO PARTIDA | EJERCIDO |
|--|-----|---------|---|--------------------|
| Instituto de Información Estadística y Geográfica del Estado de Jalisco | | | | |
| 02 | 087 | 4151 | Transferencias internas otorgadas a entidades paraestatales no empresariales y no financieras para servicios personales | 25,519,091 |
| 02 | 087 | 4152 | Transferencias internas otorgadas a entidades paraestatales no empresariales y no financieras para materiales y suministros | 494,200 |
| 02 | 087 | 4153 | Transferencias internas otorgadas a entidades paraestatales no empresariales y no financieras para servicios generales | 3,174,448 |
| 02 | 087 | 4154 | Transferencias internas otorgadas a entidades paraestatales no empresariales y no financieras para transferencias, asignaciones, subsidios y otras ayudas | 33,700 |
| TOTAL CAPÍTULO DE GASTO | | | | 29,221,439 |
| TOTAL UNIDAD RESPONSABLE | | | | 29,221,439 |
| Unidad Estatal de Protección Civil y Bomberos | | | | |
| 02 | 117 | 4151 | Transferencias internas otorgadas a entidades paraestatales no empresariales y no financieras para servicios personales | 160,577,451 |
| 02 | 117 | 4152 | Transferencias internas otorgadas a entidades paraestatales no empresariales y no financieras para materiales y suministros | 17,970,337 |
| 02 | 117 | 4153 | Transferencias internas otorgadas a entidades paraestatales no empresariales y no financieras para servicios generales | 7,382,749 |
| 02 | 117 | 4155 | Transferencias internas otorgadas a entidades paraestatales no empresariales y no financieras para bienes muebles, inmuebles e intangibles | 1,653,762 |
| 02 | 117 | 4157 | Transferencias internas otorgadas a entidades paraestatales no empresariales y no financieras para inversiones financieras y otras provisiones | 8,000,000 |
| TOTAL CAPÍTULO DE GASTO | | | | 195,584,299 |
| TOTAL UNIDAD RESPONSABLE | | | | 195,584,299 |
| Comisión Estatal Indígena | | | | |
| 02 | 172 | 4151 | Transferencias internas otorgadas a entidades paraestatales no empresariales y no financieras para servicios personales | 3,935,286 |
| 02 | 172 | 4152 | Transferencias internas otorgadas a entidades paraestatales no empresariales y no financieras para materiales y suministros | 628,012 |
| 02 | 172 | 4153 | Transferencias internas otorgadas a entidades paraestatales no empresariales y no financieras para servicios generales | 1,592,653 |
| TOTAL CAPÍTULO DE GASTO | | | | 6,155,951 |
| TOTAL UNIDAD RESPONSABLE | | | | 6,155,951 |
| Fideicomiso Atención a Jaliscienses en el Extranjero | | | | |
| 02 | 173 | 7511 | Inversiones en fideicomisos del poder ejecutivo | 7,697,960 |
| TOTAL CAPÍTULO DE GASTO | | | | 7,697,960 |
| TOTAL UNIDAD RESPONSABLE | | | | 7,697,960 |
| Consejo Ciudadano de Seguridad | | | | |
| 02 | 178 | 1131 | Sueldo base | 1,895,175 |

| UP | UR | PARTIDA | CONCEPTO PARTIDA | EJERCIDO |
|--|-----|---------|--|------------------|
| 02 | 178 | 1311 | Prima quinquenal por años de servicios efectivos prestados | 47,546 |
| 02 | 178 | 1321 | Prima vacacional y dominical | 33,711 |
| 02 | 178 | 1322 | Aguinaldo | 168,611 |
| 02 | 178 | 1411 | Cuotas al IMSS | 96,786 |
| 02 | 178 | 1421 | Cuotas para la vivienda | 58,199 |
| 02 | 178 | 1431 | Cuotas a pensiones | 339,497 |
| 02 | 178 | 1432 | Cuotas para el sistema de ahorro para el retiro | 38,855 |
| 02 | 178 | 1712 | Ayuda para despensa | 111,132 |
| 02 | 178 | 1713 | Ayuda para pasajes | 93,852 |
| 02 | 178 | 1715 | Estímulo por el día del servidor público | 54,183 |
| TOTAL CAPÍTULO DE GASTO | | | | 2,937,546 |
| 02 | 178 | 2111 | Materiales, útiles y equipos menores de oficina | 11,117 |
| 02 | 178 | 2121 | Materiales y útiles de impresión y reproducción | 2,000 |
| 02 | 178 | 2151 | Material impreso e información digital | 14,511 |
| 02 | 178 | 2161 | Material de limpieza | 14,475 |
| 02 | 178 | 2214 | Productos alimenticios para el personal en las instalaciones de las dependencias y entidades | 13,500 |
| 02 | 178 | 2216 | Productos alimenticios para el personal derivado de actividades extraordinarias | 7,090 |
| 02 | 178 | 2231 | Utensilios para el servicio de alimentación | 3,000 |
| 02 | 178 | 2461 | Material eléctrico y electrónico | 2,369 |
| 02 | 178 | 2481 | Materiales complementarios | 3,587 |
| 02 | 178 | 2531 | Medicinas y productos farmacéuticos | 1,125 |
| 02 | 178 | 2611 | Combustibles, lubricantes y aditivos para vehículos destinados a servicios públicos y la operación de programas públicos | 22,091 |
| 02 | 178 | 2941 | Refacciones y accesorios menores para equipo de cómputo y telecomunicaciones | 6,119 |
| TOTAL CAPÍTULO DE GASTO | | | | 100,982 |
| 02 | 178 | 3221 | Arrendamiento de edificios | 264,480 |
| 02 | 178 | 3821 | Gastos de orden social | 15,475 |
| 02 | 178 | 3992 | Subcontratación de servicios con terceros | 1,209 |
| TOTAL CAPÍTULO DE GASTO | | | | 281,164 |
| TOTAL UNIDAD RESPONSABLE | | | | 3,319,693 |
| Comisión para la búsqueda de personas | | | | |
| 02 | 801 | 1131 | Sueldo base | 13,472,242 |
| 02 | 801 | 1211 | Honorarios asimilables a salarios | 6,948,359 |
| 02 | 801 | 1321 | Prima vacacional y dominical | 222,393 |
| 02 | 801 | 1322 | Aguinaldo | 1,203,786 |
| 02 | 801 | 1411 | Cuotas al IMSS | 622,105 |
| 02 | 801 | 1421 | Cuotas para la vivienda | 404,170 |
| 02 | 801 | 1431 | Cuotas a pensiones | 2,357,644 |
| 02 | 801 | 1432 | Cuotas para el sistema de ahorro para el retiro | 269,445 |

| UP | UR | PARTIDA | CONCEPTO PARTIDA | EJERCIDO |
|-------------------------|-----|---------|--|------------|
| 02 | 801 | 1712 | Ayuda para despensa | 739,894 |
| 02 | 801 | 1713 | Ayuda para pasajes | 600,031 |
| TOTAL CAPÍTULO DE GASTO | | | | 26,840,068 |
| 02 | 801 | 2111 | Materiales, útiles y equipos menores de oficina | 116,500 |
| 02 | 801 | 2121 | Materiales y útiles de impresión y reproducción | 46,917 |
| 02 | 801 | 2141 | Materiales, útiles y equipos menores de tecnologías de la información y comunicaciones | 37,350 |
| 02 | 801 | 2151 | Material impreso e información digital | 44,621 |
| 02 | 801 | 2161 | Material de limpieza | 151,033 |
| 02 | 801 | 2213 | Productos alimenticios para el personal que realiza labores en campo o de supervisión | 47,021 |
| 02 | 801 | 2214 | Productos alimenticios para el personal en las instalaciones de las dependencias y entidades | 158,008 |
| 02 | 801 | 2216 | Productos alimenticios para el personal derivado de actividades extraordinarias | 38,845 |
| 02 | 801 | 2231 | Utensilios para el servicio de alimentación | 17,516 |
| 02 | 801 | 2461 | Material eléctrico y electrónico | 65,805 |
| 02 | 801 | 2481 | Materiales complementarios | 63,892 |
| 02 | 801 | 2531 | Medicinas y productos farmacéuticos | 4,426 |
| 02 | 801 | 2611 | Combustibles, lubricantes y aditivos para vehículos destinados a servicios públicos y la operación de programas públicos | 865,307 |
| 02 | 801 | 2711 | Vestuario y uniformes | 99,643 |
| 02 | 801 | 2721 | Prendas de seguridad y protección personal | 30,378 |
| 02 | 801 | 2751 | Blancos y otros productos textiles, excepto prendas de vestir | 11,044 |
| 02 | 801 | 2911 | Herramientas menores | 26,325 |
| 02 | 801 | 2941 | Refacciones y accesorios menores para equipo de cómputo y telecomunicaciones | 10,360 |
| 02 | 801 | 2991 | Refacciones y accesorios menores otros bienes muebles | 1,663 |
| TOTAL CAPÍTULO DE GASTO | | | | 1,836,655 |
| 02 | 801 | 3111 | Servicio de energía eléctrica | 52,706 |
| 02 | 801 | 3131 | Servicio de agua | 24,734 |
| 02 | 801 | 3151 | Servicio de telefonía celular | 13,176 |
| 02 | 801 | 3181 | Servicio postal | 2,824 |
| 02 | 801 | 3221 | Arrendamiento de edificios | 5,816,235 |
| 02 | 801 | 3321 | Servicios de diseño, arquitectura, ingeniería y actividades relacionadas | 96,940 |
| 02 | 801 | 3342 | Capacitación especializada | 34,800 |
| 02 | 801 | 3363 | Servicios de impresión de material informativo derivado de la operación y administración | 89,509 |
| 02 | 801 | 3365 | Información en medios masivos derivada de la operación y administración de las dependencias y entidades | 13,770 |
| 02 | 801 | 3381 | Servicios de vigilancia | 278,191 |
| 02 | 801 | 3391 | Servicios profesionales, científicos y técnicos integrales | 5,859,061 |

| UP | UR | PARTIDA | CONCEPTO PARTIDA | EJERCIDO |
|--|-----|---------|---|-------------------|
| 02 | 801 | 3511 | Mantenimiento y conservación menor de inmuebles para la prestación de servicios administrativos | 165,300 |
| 02 | 801 | 3581 | Servicios de limpieza y manejo de desechos | 77,883 |
| 02 | 801 | 3591 | Servicios de jardinería y fumigación | 53,186 |
| 02 | 801 | 3711 | Pasajes aéreos nacionales | 29,933 |
| 02 | 801 | 3712 | Pasajes aéreos internacionales | 47,384 |
| 02 | 801 | 3721 | Pasajes terrestres nacionales | 15,857 |
| 02 | 801 | 3722 | Pasajes terrestres internacionales | 2,229 |
| 02 | 801 | 3751 | Viáticos en el país | 472,764 |
| 02 | 801 | 3761 | Viáticos en el extranjero | 19,033 |
| 02 | 801 | 3791 | Otros servicios de traslado y hospedaje | 268,880 |
| 02 | 801 | 3992 | Subcontratación de servicios con terceros | 25,046 |
| TOTAL CAPÍTULO DE GASTO | | | | 13,459,440 |
| 02 | 801 | 5111 | Muebles de oficina y estantería | 118,730 |
| 02 | 801 | 5121 | Muebles, excepto de oficina y estantería | 6,048 |
| 02 | 801 | 5191 | Otros mobiliarios y equipos de administración | 96,399 |
| 02 | 801 | 5621 | Maquinaria y equipo industrial | 8,000 |
| 02 | 801 | 5671 | Herramientas y máquinas herramienta | 17,406 |
| 02 | 801 | 5692 | Equipo de ingeniería y diseño | 12,505 |
| TOTAL CAPÍTULO DE GASTO | | | | 259,088 |
| TOTAL UNIDAD RESPONSABLE | | | | 42,395,251 |
| Comisión Ejecutiva Estatal de Atención a Víctimas | | | | |
| 02 | 805 | 1131 | Sueldo base | 16,993,009 |
| 02 | 805 | 1211 | Honorarios asimilables a salarios | 6,713,318 |
| 02 | 805 | 1311 | Prima quinquenal por años de servicios efectivos prestados | 52,276 |
| 02 | 805 | 1321 | Prima vacacional y dominical | 286,616 |
| 02 | 805 | 1322 | Aguinaldo | 1,492,148 |
| 02 | 805 | 1411 | Cuotas al IMSS | 880,038 |
| 02 | 805 | 1421 | Cuotas para la vivienda | 510,530 |
| 02 | 805 | 1431 | Cuotas a pensiones | 2,978,091 |
| 02 | 805 | 1432 | Cuotas para el sistema de ahorro para el retiro | 340,906 |
| 02 | 805 | 1712 | Ayuda para despensa | 1,047,017 |
| 02 | 805 | 1713 | Ayuda para pasajes | 872,645 |
| 02 | 805 | 1715 | Estímulo por el día del servidor público | 41,975 |
| TOTAL CAPÍTULO DE GASTO | | | | 32,208,569 |
| 02 | 805 | 2111 | Materiales, útiles y equipos menores de oficina | 419,309 |
| 02 | 805 | 2121 | Materiales y útiles de impresión y reproducción | 54,014 |
| 02 | 805 | 2141 | Materiales, útiles y equipos menores de tecnologías de la información y comunicaciones | 286,467 |
| 02 | 805 | 2161 | Material de limpieza | 93,363 |
| 02 | 805 | 2171 | Materiales y útiles de enseñanza | 17,855 |

| UP | UR | PARTIDA | CONCEPTO PARTIDA | EJERCIDO |
|--|-----|---------|---|--------------------|
| 02 | 805 | 2214 | Productos alimenticios para el personal en las instalaciones de las dependencias y entidades | 163,481 |
| 02 | 805 | 2216 | Productos alimenticios para el personal derivado de actividades extraordinarias | 8,394 |
| 02 | 805 | 2461 | Material eléctrico y electrónico | 22,134 |
| 02 | 805 | 2531 | Medicinas y productos farmacéuticos | 10,080 |
| 02 | 805 | 2921 | Refacciones y accesorios menores de edificios | 193 |
| 02 | 805 | 2941 | Refacciones y accesorios menores para equipo de cómputo y telecomunicaciones | 7,174 |
| TOTAL CAPÍTULO DE GASTO | | | | 1,082,464 |
| 02 | 805 | 3181 | Servicio postal | 12,972 |
| 02 | 805 | 3362 | Servicio de impresión de documentos y papelería oficial | 50,610 |
| 02 | 805 | 3363 | Servicios de impresión de material informativo derivado de la operación y administración | 30,000 |
| 02 | 805 | 3511 | Mantenimiento y conservación menor de inmuebles para la prestación de servicios administrativos | 867,218 |
| 02 | 805 | 3571 | Instalación, reparación y mantenimiento de maquinaria y otros equipos | 37,244 |
| 02 | 805 | 3711 | Pasajes aéreos nacionales | 21,373 |
| 02 | 805 | 3721 | Pasajes terrestres nacionales | 9,775 |
| 02 | 805 | 3751 | Viáticos en el país | 111,383 |
| 02 | 805 | 3791 | Otros servicios de traslado y hospedaje | 62,720 |
| TOTAL CAPÍTULO DE GASTO | | | | 1,203,295 |
| 02 | 805 | 4111 | Fortalecimiento y mejora de programas y proyectos | 18,866,228 |
| 02 | 805 | 4412 | Ayudas para gastos por servicios de traslado de personas | 1,521,807 |
| TOTAL CAPÍTULO DE GASTO | | | | 20,388,035 |
| 02 | 805 | 5111 | Muebles de oficina y estantería | 582,789 |
| 02 | 805 | 5151 | Equipo de cómputo y de tecnología de la información | 443,700 |
| 02 | 805 | 5191 | Otros mobiliarios y equipos de administración | 133,594 |
| 02 | 805 | 5321 | Instrumental médico y de laboratorio | 28,081 |
| 02 | 805 | 5411 | Vehículos y equipo terrestres, destinados a servicios públicos y la operación de programas públicos | 2,953,000 |
| TOTAL CAPÍTULO DE GASTO | | | | 4,141,164 |
| TOTAL UNIDAD RESPONSABLE | | | | 59,023,527 |
| TOTAL UNIDAD PRESUPUESTAL | | | | 675,854,363 |
| Secretaría de la Hacienda Pública | | | | |
| 03 | 000 | 1131 | Sueldo base | 132,217,220 |
| 03 | 000 | 1211 | Honorarios asimilables a salarios | 13,591,315 |
| 03 | 000 | 1311 | Prima quinquenal por años de servicios efectivos prestados | 2,059,745 |
| 03 | 000 | 1321 | Prima vacacional y dominical | 2,212,355 |
| 03 | 000 | 1322 | Aguinaldo | 11,644,208 |
| 03 | 000 | 1411 | Cuotas al IMSS | 6,315,978 |
| 03 | 000 | 1421 | Cuotas para la vivienda | 4,022,920 |
| 03 | 000 | 1431 | Cuotas a pensiones | 23,467,023 |

| UP | UR | PARTIDA | CONCEPTO PARTIDA | EJERCIDO |
|-------------------------|-----|---------|--|-------------|
| 03 | 000 | 1432 | Cuotas para el sistema de ahorro para el retiro | 2,689,001 |
| 03 | 000 | 1712 | Ayuda para despensa | 7,349,609 |
| 03 | 000 | 1713 | Ayuda para pasajes | 6,043,255 |
| 03 | 000 | 1719 | Otros estímulos | 10,000 |
| TOTAL CAPÍTULO DE GASTO | | | | 211,622,630 |
| 03 | 000 | 2111 | Materiales, útiles y equipos menores de oficina | 3,806,847 |
| 03 | 000 | 2141 | Materiales, útiles y equipos menores de tecnologías de la información y comunicaciones | 312,225 |
| 03 | 000 | 2151 | Material impreso e información digital | 131,635 |
| 03 | 000 | 2161 | Material de limpieza | 1,064,728 |
| 03 | 000 | 2182 | Registro e identificación vehicular | 50,228,000 |
| 03 | 000 | 2214 | Productos alimenticios para el personal en las instalaciones de las dependencias y entidades | 516,607 |
| 03 | 000 | 2216 | Productos alimenticios para el personal derivado de actividades extraordinarias | 83,748 |
| 03 | 000 | 2231 | Utensilios para el servicio de alimentación | 50 |
| 03 | 000 | 2421 | Cemento y productos de concreto | 235 |
| 03 | 000 | 2461 | Material eléctrico y electrónico | 204,996 |
| 03 | 000 | 2471 | Artículos metálicos para la construcción | 817 |
| 03 | 000 | 2481 | Materiales complementarios | 82,441 |
| 03 | 000 | 2491 | Otros materiales y artículos de construcción y reparación | 155,698 |
| 03 | 000 | 2511 | Productos químicos básicos | 12,690 |
| 03 | 000 | 2531 | Medicinas y productos farmacéuticos | 40,024 |
| 03 | 000 | 2541 | Materiales, accesorios y suministros médicos | 176 |
| 03 | 000 | 2611 | Combustibles, lubricantes y aditivos para vehículos destinados a servicios públicos y la operación de programas públicos | 838,314 |
| 03 | 000 | 2711 | Vestuario y uniformes | 12,876 |
| 03 | 000 | 2721 | Prendas de seguridad y protección personal | 34,482 |
| 03 | 000 | 2741 | Productos textiles | 7,308 |
| 03 | 000 | 2911 | Herramientas menores | 42,328 |
| 03 | 000 | 2921 | Refacciones y accesorios menores de edificios | 21,721 |
| 03 | 000 | 2931 | Refacciones y accesorios menores de mobiliario y equipo de administración, educacional y recreativo | 993 |
| 03 | 000 | 2941 | Refacciones y accesorios menores para equipo de cómputo y telecomunicaciones | 389,208 |
| 03 | 000 | 2961 | Refacciones y accesorios menores de equipo de transporte | 78,780 |
| TOTAL CAPÍTULO DE GASTO | | | | 58,066,927 |
| 03 | 000 | 3111 | Servicio de energía eléctrica | 7,012,714 |
| 03 | 000 | 3131 | Servicio de agua | 290,302 |
| 03 | 000 | 3141 | Servicio telefónico tradicional | 456,746 |
| 03 | 000 | 3161 | Servicios de telecomunicaciones y satelitales | 2,641,141 |
| 03 | 000 | 3171 | Servicios de acceso de internet, redes y procesamiento de información | 1,149,361 |
| 03 | 000 | 3181 | Servicio postal | 108,982 |

| UP | UR | PARTIDA | CONCEPTO PARTIDA | EJERCIDO |
|--------------------------------|-----|---------|---|--------------------|
| 03 | 000 | 3221 | Arrendamiento de edificios | 7,454,753 |
| 03 | 000 | 3232 | Arrendamiento de equipo y bienes informáticos | 1,573,963 |
| 03 | 000 | 3271 | Patentes, regalías y otros | 2,000 |
| 03 | 000 | 3311 | Servicios legales, de contabilidad, auditoría y relacionados | 57,662,657 |
| 03 | 000 | 3331 | Servicios de consultoría administrativa e informática | 1,130,304 |
| 03 | 000 | 3342 | Capacitación especializada | 405,000 |
| 03 | 000 | 3363 | Servicios de impresión de material informativo derivado de la operación y administración | 0 |
| 03 | 000 | 3381 | Servicios de vigilancia | 1,397,290 |
| 03 | 000 | 3431 | Servicios de recaudación, traslado y custodia de valores | 28,593,081 |
| 03 | 000 | 3471 | Fletes y maniobras | 60,900 |
| 03 | 000 | 3511 | Mantenimiento y conservación menor de inmuebles para la prestación de servicios administrativos | 3,912,344 |
| 03 | 000 | 3512 | Mantenimiento y conservación menor de inmuebles para la prestación de servicios públicos | 2,052,798 |
| 03 | 000 | 3521 | Mantenimiento y conservación de mobiliario y equipo de administración, educacional y recreativo | 99,981 |
| 03 | 000 | 3531 | Instalación, reparación y mantenimiento de equipo de cómputo y tecnologías de la información | 29,889,567 |
| 03 | 000 | 3551 | Mantenimiento y conservación de vehículos terrestres, aéreos, marítimos, lacustres y fluviales | 1,337,883 |
| 03 | 000 | 3571 | Instalación, reparación y mantenimiento de maquinaria y otros equipos | 2,802,879 |
| 03 | 000 | 3581 | Servicios de limpieza y manejo de desechos | 3,713,040 |
| 03 | 000 | 3591 | Servicios de jardinería y fumigación | 209,262 |
| 03 | 000 | 3611 | Difusión por radio, televisión y otros medios de mensajes sobre programas y actividades gubernamentales | 500,494 |
| 03 | 000 | 3711 | Pasajes aéreos nacionales | 250,522 |
| 03 | 000 | 3721 | Pasajes terrestres nacionales | 126,287 |
| 03 | 000 | 3751 | Viáticos en el país | 154,410 |
| 03 | 000 | 3791 | Otros servicios de traslado y hospedaje | 13,432 |
| 03 | 000 | 3831 | Congresos y convenciones | 31,320 |
| 03 | 000 | 3911 | Servicios funerarios y de cementerios | 65,221 |
| 03 | 000 | 3921 | Otros impuestos y derechos | 37,500 |
| 03 | 000 | 3941 | Laudos laborales | 16,967,859 |
| 03 | 000 | 3944 | Otras erogaciones por resoluciones por autoridad competente | 42,661,475 |
| 03 | 000 | 3981 | Impuesto sobre nóminas y otros que se deriven de una relación laboral | 5,755,350 |
| 03 | 000 | 3991 | Gastos del Gobernador electo y su equipo | 338,186 |
| 03 | 000 | 3992 | Subcontratación de servicios con terceros | 32,985 |
| TOTAL CAPÍTULO DE GASTO | | | | 220,891,988 |
| 03 | 000 | 4113 | Fondo Único General Art. 112 Código Fiscal del Estado de Jalisco | 83,470,375 |
| 03 | 000 | 4212 | Instituto para el Desarrollo Técnico de las Haciendas Públicas (INDETEC) | 1,686,910 |

| UP | UR | PARTIDA | CONCEPTO PARTIDA | EJERCIDO |
|---|-----|---------|--|--------------------|
| 03 | 000 | 4242 | Desarrollo de obra pública en los municipios | 7,319,211 |
| 03 | 000 | 4381 | Subsidios a Municipios | 12,425,061 |
| 03 | 000 | 4384 | Subsidios a Municipios para Inversión Pública | 22,867,677 |
| 03 | 000 | 4391 | Otros subsidios | 84,116,328 |
| 03 | 000 | 4418 | Ayuda para erogaciones imprevistas | 20,113,458 |
| 03 | 000 | 4451 | Ayudas sociales a instituciones sin fines de lucro | 6,009,162 |
| TOTAL CAPÍTULO DE GASTO | | | | 238,008,182 |
| 03 | 000 | 5111 | Muebles de oficina y estantería | 8,942,944 |
| 03 | 000 | 5151 | Equipo de cómputo y de tecnología de la información | 8,126,755 |
| 03 | 000 | 5191 | Otros mobiliarios y equipos de administración | 170,960 |
| 03 | 000 | 5211 | Equipos y aparatos audiovisuales | 31,794 |
| 03 | 000 | 5641 | Sistemas de aire acondicionado, calefacción y de refrigeración | 679,810 |
| 03 | 000 | 5661 | Equipo de generación eléctrica, aparatos y accesorios eléctricos | 993,200 |
| TOTAL CAPÍTULO DE GASTO | | | | 18,945,462 |
| 03 | 000 | 9911 | Adeudos de ejercicios fiscales anteriores | 176,262,013 |
| TOTAL CAPÍTULO DE GASTO | | | | 176,262,013 |
| TOTAL UNIDAD RESPONSABLE | | | | 923,797,201 |
| Servicio Estatal Tributario de Jalisco | | | | |
| 03 | 183 | 1131 | Sueldo base | 161,968,121 |
| 03 | 183 | 1311 | Prima quinquenal por años de servicios efectivos prestados | 4,697,252 |
| 03 | 183 | 1321 | Prima vacacional y dominical | 2,798,657 |
| 03 | 183 | 1322 | Aguinaldo | 14,252,334 |
| 03 | 183 | 1348 | Sobresueldos | 2,595,168 |
| 03 | 183 | 1411 | Cuotas al IMSS | 9,145,964 |
| 03 | 183 | 1421 | Cuotas para la vivienda | 5,043,522 |
| 03 | 183 | 1431 | Cuotas a pensiones | 29,420,654 |
| 03 | 183 | 1432 | Cuotas para el sistema de ahorro para el retiro | 3,400,419 |
| 03 | 183 | 1712 | Ayuda para despensa | 9,952,497 |
| 03 | 183 | 1713 | Ayuda para pasajes | 8,623,283 |
| TOTAL CAPÍTULO DE GASTO | | | | 251,897,872 |
| 03 | 183 | 2111 | Materiales, útiles y equipos menores de oficina | 285 |
| 03 | 183 | 2182 | Registro e identificación vehicular | 54,976,460 |
| 03 | 183 | 2213 | Productos alimenticios para el personal que realiza labores en campo o de supervisión | 576 |
| 03 | 183 | 2214 | Productos alimenticios para el personal en las instalaciones de las dependencias y entidades | 35,820 |
| 03 | 183 | 2711 | Vestuario y uniformes | 15,080 |
| TOTAL CAPÍTULO DE GASTO | | | | 55,028,221 |
| 03 | 183 | 3131 | Servicio de agua | 113,706 |
| 03 | 183 | 3181 | Servicio postal | 118,242 |

| UP | UR | PARTIDA | CONCEPTO PARTIDA | EJERCIDO |
|----------------------------------|-----|---------|--|----------------------|
| 03 | 183 | 3221 | Arrendamiento de edificios | 5,696,343 |
| 03 | 183 | 3361 | Servicios de apoyo administrativo | 4,285 |
| 03 | 183 | 3362 | Servicio de impresión de documentos y papelería oficial | 23,007,990 |
| 03 | 183 | 3411 | Servicios financieros y bancarios | 869,523 |
| 03 | 183 | 3471 | Fletes y maniobras | 5,046 |
| 03 | 183 | 3581 | Servicios de limpieza y manejo de desechos | 326,978 |
| 03 | 183 | 3711 | Pasajes aéreos nacionales | 54,636 |
| 03 | 183 | 3721 | Pasajes terrestres nacionales | 112,716 |
| 03 | 183 | 3751 | Viáticos en el país | 1,014,069 |
| 03 | 183 | 3791 | Otros servicios de traslado y hospedaje | 23,755 |
| 03 | 183 | 3944 | Otras erogaciones por resoluciones por autoridad competente | 13,451,180 |
| 03 | 183 | 3951 | Penas, multas, accesorios y actualizaciones | 6,877,014 |
| TOTAL CAPÍTULO DE GASTO | | | | 51,675,483 |
| 03 | 183 | 4113 | Fondo Único General Art. 112 Código Fiscal del Estado de Jalisco | 21,688,960 |
| TOTAL CAPÍTULO DE GASTO | | | | 21,688,960 |
| TOTAL UNIDAD RESPONSABLE | | | | 380,290,537 |
| TOTAL UNIDAD PRESUPUESTAL | | | | 1,304,087,738 |
| Secretaría de Educación | | | | |
| 04 | 000 | 1131 | Sueldo base | 10,269,547,729 |
| 04 | 000 | 1211 | Honorarios asimilables a salarios | 3,756,133 |
| 04 | 000 | 1221 | Salarios al personal eventual | 11,135,926 |
| 04 | 000 | 1232 | Gratificados | 94,517 |
| 04 | 000 | 1311 | Prima quinquenal por años de servicios efectivos prestados | 431,895,833 |
| 04 | 000 | 1321 | Prima vacacional y dominical | 193,652,941 |
| 04 | 000 | 1322 | Aguinaldo | 1,121,116,048 |
| 04 | 000 | 1341 | Compensaciones a sustitutos de profesores en estado grávido y personal docente con licencia prejubilatoria | 671,455,954 |
| 04 | 000 | 1342 | Compensaciones a directores de preescolar, primaria y secundaria, inspectores, prefectos y F.C. | 826,740,042 |
| 04 | 000 | 1343 | Compensaciones para material didáctico | 372,992,773 |
| 04 | 000 | 1344 | Compensaciones por titulación a nivel licenciatura T-3, MA Y DO | 2,012,929 |
| 04 | 000 | 1345 | Compensaciones adicionales | 127,464,483 |
| 04 | 000 | 1347 | Otras compensaciones | 80,558,911 |
| 04 | 000 | 1348 | Sobresueldos | 2,728,231,950 |
| 04 | 000 | 1411 | Cuotas al IMSS | 309,209,791 |
| 04 | 000 | 1413 | Cuotas al ISSSTE | 900,548,750 |
| 04 | 000 | 1421 | Cuotas para la vivienda | 457,991,162 |
| 04 | 000 | 1431 | Cuotas a pensiones | 765,150,474 |
| 04 | 000 | 1432 | Cuotas para el sistema de ahorro para el retiro | 224,715,334 |
| 04 | 000 | 1441 | Cuotas para el seguro de vida del personal | 193,638,676 |

| UP | UR | PARTIDA | CONCEPTO PARTIDA | EJERCIDO |
|--------------------------------|-----|---------|---|-----------------------|
| 04 | 000 | 1531 | Fondo de retiro | 192,018,622 |
| 04 | 000 | 1541 | Previsión social múltiple para personal | 265,656,024 |
| 04 | 000 | 1542 | Gratificaciones genéricas | 1,923,759,131 |
| 04 | 000 | 1543 | Estímulos al personal | 27,672,413 |
| 04 | 000 | 1544 | Homologación | 105,677,287 |
| 04 | 000 | 1545 | Ayuda para actividades de organización y supervisión | 960,493,417 |
| 04 | 000 | 1546 | Asignación docente | 472,835,740 |
| 04 | 000 | 1547 | Servicios cocurriculares | 737,485,348 |
| 04 | 000 | 1594 | Ajuste para las Medidas del Bienestar | 498,991,820 |
| 04 | 000 | 1712 | Ayuda para despensa | 312,980,154 |
| 04 | 000 | 1713 | Ayuda para pasajes | 3,600,155 |
| 04 | 000 | 1714 | Ayuda para actividades de esparcimiento | 310,228 |
| 04 | 000 | 1715 | Estímulo por el día del servidor público | 1,154,564 |
| 04 | 000 | 1716 | Estímulos de antigüedad | 169,239,734 |
| 04 | 000 | 1719 | Otros estímulos | 346,892,055 |
| TOTAL CAPÍTULO DE GASTO | | | | 25,710,677,048 |
| 04 | 000 | 2111 | Materiales, útiles y equipos menores de oficina | 3,896,973 |
| 04 | 000 | 2121 | Materiales y útiles de impresión y reproducción | 58,006 |
| 04 | 000 | 2141 | Materiales, útiles y equipos menores de tecnologías de la información y comunicaciones | 3,002,645 |
| 04 | 000 | 2151 | Material impreso e información digital | 14,915,852 |
| 04 | 000 | 2161 | Material de limpieza | 34,166,930 |
| 04 | 000 | 2171 | Materiales y útiles de enseñanza | 92,700,644 |
| 04 | 000 | 2212 | Productos alimenticios para personas derivado de la prestación de servicios públicos en unidades de salud, educativas, de readaptación social y otras | 31,869,519 |
| 04 | 000 | 2214 | Productos alimenticios para el personal en las instalaciones de las dependencias y entidades | 1,051,807 |
| 04 | 000 | 2216 | Productos alimenticios para el personal derivado de actividades extraordinarias | 25,166 |
| 04 | 000 | 2231 | Utensilios para el servicio de alimentación | 95,871 |
| 04 | 000 | 2311 | Productos alimenticios, agropecuarios y forestales adquiridos como materia prima | 128,700 |
| 04 | 000 | 2411 | Productos minerales no metálicos | 152,587 |
| 04 | 000 | 2421 | Cemento y productos de concreto | 102,289 |
| 04 | 000 | 2431 | Cal, yeso y productos de yeso | 85,732 |
| 04 | 000 | 2441 | Madera y productos de madera | 67,673 |
| 04 | 000 | 2451 | Vidrio y productos de vidrio | 48,518 |
| 04 | 000 | 2461 | Material eléctrico y electrónico | 13,323,751 |
| 04 | 000 | 2471 | Artículos metálicos para la construcción | 97,504 |
| 04 | 000 | 2481 | Materiales complementarios | 17,918,023 |
| 04 | 000 | 2491 | Otros materiales y artículos de construcción y reparación | 24,207,216 |
| 04 | 000 | 2521 | Fertilizantes, pesticidas y otros agroquímicos | 485,366 |
| 04 | 000 | 2531 | Medicinas y productos farmacéuticos | 49,582 |

| UP | UR | PARTIDA | CONCEPTO PARTIDA | EJERCIDO |
|--------------------------------|-----|---------|--|--------------------|
| 04 | 000 | 2541 | Materiales, accesorios y suministros médicos | 154,886 |
| 04 | 000 | 2551 | Materiales, accesorios y suministros de laboratorio | 72,275 |
| 04 | 000 | 2611 | Combustibles, lubricantes y aditivos para vehículos destinados a servicios públicos y la operación de programas públicos | 5,582,242 |
| 04 | 000 | 2711 | Vestuario y uniformes | 3,576,388 |
| 04 | 000 | 2721 | Prendas de seguridad y protección personal | 708,123 |
| 04 | 000 | 2731 | Artículos deportivos | 7,844,589 |
| 04 | 000 | 2751 | Blancos y otros productos textiles, excepto prendas de vestir | 269,887 |
| 04 | 000 | 2911 | Herramientas menores | 1,492,604 |
| 04 | 000 | 2921 | Refacciones y accesorios menores de edificios | 84,681 |
| 04 | 000 | 2931 | Refacciones y accesorios menores de mobiliario y equipo de administración, educacional y recreativo | 5,805 |
| 04 | 000 | 2941 | Refacciones y accesorios menores para equipo de cómputo y telecomunicaciones | 1,475,551 |
| 04 | 000 | 2961 | Refacciones y accesorios menores de equipo de transporte | 965,721 |
| TOTAL CAPÍTULO DE GASTO | | | | 260,683,106 |
| 04 | 000 | 3111 | Servicio de energía eléctrica | 198,414,630 |
| 04 | 000 | 3121 | Servicio de gas | 257,064 |
| 04 | 000 | 3131 | Servicio de agua | 84,565,710 |
| 04 | 000 | 3141 | Servicio telefónico tradicional | 595,055 |
| 04 | 000 | 3161 | Servicios de telecomunicaciones y satelitales | 2,060,929 |
| 04 | 000 | 3171 | Servicios de acceso de internet, redes y procesamiento de información | 1,918,788 |
| 04 | 000 | 3181 | Servicio postal | 107,169 |
| 04 | 000 | 3221 | Arrendamiento de edificios | 23,571,953 |
| 04 | 000 | 3232 | Arrendamiento de equipo y bienes informáticos | 2,063,468 |
| 04 | 000 | 3251 | Arrendamiento de vehículos terrestres, aéreos, marítimos, lacustres y fluviales para servicios públicos y la operación de programas públicos | 7,865,877 |
| 04 | 000 | 3291 | Arrendamientos especiales | 1,110,778 |
| 04 | 000 | 3341 | Capacitación institucional | 246,000 |
| 04 | 000 | 3342 | Capacitación especializada | 42,207,110 |
| 04 | 000 | 3351 | Servicios de investigación científica y desarrollo | 197,204 |
| 04 | 000 | 3362 | Servicio de impresión de documentos y papelería oficial | 8,687,830 |
| 04 | 000 | 3363 | Servicios de impresión de material informativo derivado de la operación y administración | 1,250,263 |
| 04 | 000 | 3365 | Información en medios masivos derivada de la operación y administración de las dependencias y entidades | 1,118 |
| 04 | 000 | 3366 | Servicios de digitalización | 1,032,052 |
| 04 | 000 | 3381 | Servicios de vigilancia | 11,173,050 |
| 04 | 000 | 3391 | Servicios profesionales, científicos y técnicos integrales | 17,588,280 |
| 04 | 000 | 3411 | Servicios financieros y bancarios | 244,092 |
| 04 | 000 | 3461 | Almacenaje, embalaje y envase | 11,427 |

| UP | UR | PARTIDA | CONCEPTO PARTIDA | EJERCIDO |
|--------------------------------|-----|---------|---|----------------------|
| 04 | 000 | 3471 | Fletes y maniobras | 75,653 |
| 04 | 000 | 3511 | Mantenimiento y conservación menor de inmuebles para la prestación de servicios administrativos | 5,753,848 |
| 04 | 000 | 3512 | Mantenimiento y conservación menor de inmuebles para la prestación de servicios públicos | 2,643,458 |
| 04 | 000 | 3521 | Mantenimiento y conservación de mobiliario y equipo de administración, educacional y recreativo | 48,065 |
| 04 | 000 | 3531 | Instalación, reparación y mantenimiento de equipo de cómputo y tecnologías de la información | 44,687,914 |
| 04 | 000 | 3541 | Instalación, reparación y mantenimiento de equipo e instrumental médico y de laboratorio | 29,928 |
| 04 | 000 | 3551 | Mantenimiento y conservación de vehículos terrestres, aéreos, marítimos, lacustres y fluviales | 4,430,406 |
| 04 | 000 | 3571 | Instalación, reparación y mantenimiento de maquinaria y otros equipos | 8,986,590 |
| 04 | 000 | 3572 | Instalación, reparación y mantenimiento de maquinaria y equipo de trabajo específico | 59,563 |
| 04 | 000 | 3581 | Servicios de limpieza y manejo de desechos | 6,613,969 |
| 04 | 000 | 3591 | Servicios de jardinería y fumigación | 8,999,382 |
| 04 | 000 | 3611 | Difusión por radio, televisión y otros medios de mensajes sobre programas y actividades gubernamentales | 11,614,567 |
| 04 | 000 | 3661 | Servicio de creación y difusión de contenido exclusivamente a través de internet | 4,497,320 |
| 04 | 000 | 3711 | Pasajes aéreos nacionales | 494,343 |
| 04 | 000 | 3712 | Pasajes aéreos internacionales | 723,247 |
| 04 | 000 | 3721 | Pasajes terrestres nacionales | 52,638 |
| 04 | 000 | 3722 | Pasajes terrestres internacionales | 40,000 |
| 04 | 000 | 3731 | Pasajes marítimos, lacustres y fluviales | 1,680 |
| 04 | 000 | 3751 | Viáticos en el país | 3,763,638 |
| 04 | 000 | 3761 | Viáticos en el extranjero | 695,139 |
| 04 | 000 | 3791 | Otros servicios de traslado y hospedaje | 3,659,690 |
| 04 | 000 | 3822 | Gastos de orden cultural | 6,154,766 |
| 04 | 000 | 3831 | Congresos y convenciones | 60,056,568 |
| 04 | 000 | 3911 | Servicios funerarios y de cementerios | 5,361,770 |
| 04 | 000 | 3921 | Otros impuestos y derechos | 108,000 |
| 04 | 000 | 3941 | Laudos laborales | 38,716,700 |
| 04 | 000 | 3943 | Responsabilidad patrimonial | 2,000,000 |
| 04 | 000 | 3944 | Otras erogaciones por resoluciones por autoridad competente | 2,779,245 |
| 04 | 000 | 3981 | Impuesto sobre nóminas y otros que se deriven de una relación laboral | 1,135,833,905 |
| 04 | 000 | 3992 | Subcontratación de servicios con terceros | 32,595 |
| TOTAL CAPÍTULO DE GASTO | | | | 1,764,084,432 |
| 04 | 000 | 4111 | Fortalecimiento y mejora de programas y proyectos | 6,758,056 |
| 04 | 000 | 4341 | Subsidios a la prestación de servicios públicos | 26,543,345 |
| 04 | 000 | 4414 | Ayuda al seguro escolar contra accidentes personales | 2,396,514 |

| UP | UR | PARTIDA | CONCEPTO PARTIDA | EJERCIDO |
|--|-----|---------|---|-----------------------|
| 04 | 000 | 4416 | Ayuda para el bienestar de los Jaliscienses | 4,487,451 |
| 04 | 000 | 4421 | Ayudas para capacitación y becas | 39,318,475 |
| 04 | 000 | 4422 | Ayudas a pre y premios | 7,392,875 |
| 04 | 000 | 4431 | Ayuda para el desarrollo de programas educativos | 41,887,417 |
| 04 | 000 | 4451 | Ayudas sociales a instituciones sin fines de lucro | 22,736,749 |
| 04 | 000 | 4511 | Pensiones | 1,536,308 |
| TOTAL CAPÍTULO DE GASTO | | | | 153,057,190 |
| 04 | 000 | 5111 | Muebles de oficina y estantería | 1,370,592 |
| 04 | 000 | 5151 | Equipo de cómputo y de tecnología de la información | 190,642,783 |
| 04 | 000 | 5191 | Otros mobiliarios y equipos de administración | 701,349 |
| 04 | 000 | 5211 | Equipos y aparatos audiovisuales | 6,171 |
| 04 | 000 | 5231 | Cámaras fotográficas y de video | 81,412 |
| 04 | 000 | 5291 | Otro mobiliario y equipo educacional y recreativo | 601,528 |
| 04 | 000 | 5311 | Equipo médico y de laboratorio | 271,829 |
| 04 | 000 | 5321 | Instrumental médico y de laboratorio | 29,325 |
| 04 | 000 | 5621 | Maquinaria y equipo industrial | 39,631 |
| 04 | 000 | 5641 | Sistemas de aire acondicionado, calefacción y de refrigeración | 144,640 |
| 04 | 000 | 5661 | Equipo de generación eléctrica, aparatos y accesorios eléctricos | 947,095 |
| 04 | 000 | 5671 | Herramientas y máquinas herramienta | 369,249 |
| TOTAL CAPÍTULO DE GASTO | | | | 195,205,605 |
| 04 | 000 | 9911 | Adeudos de ejercicios fiscales anteriores | 118,138,593 |
| TOTAL CAPÍTULO DE GASTO | | | | 118,138,593 |
| TOTAL UNIDAD RESPONSABLE | | | | 28,201,845,974 |
| Colegio Nacional de Educación Profesional Técnica del Estado de Jalisco | | | | |
| 04 | 009 | 4151 | Transferencias internas otorgadas a entidades paraestatales no empresariales y no financieras para servicios personales | 260,883,646 |
| 04 | 009 | 4153 | Transferencias internas otorgadas a entidades paraestatales no empresariales y no financieras para servicios generales | 12,468,700 |
| TOTAL CAPÍTULO DE GASTO | | | | 273,352,346 |
| TOTAL UNIDAD RESPONSABLE | | | | 273,352,346 |
| Colegio de Estudios Científicos y Tecnológicos del Estado de Jalisco | | | | |
| 04 | 010 | 4151 | Transferencias internas otorgadas a entidades paraestatales no empresariales y no financieras para servicios personales | 487,544,662 |
| 04 | 010 | 4152 | Transferencias internas otorgadas a entidades paraestatales no empresariales y no financieras para materiales y suministros | 2,094,400 |
| 04 | 010 | 4153 | Transferencias internas otorgadas a entidades paraestatales no empresariales y no financieras para servicios generales | 9,526,000 |
| TOTAL CAPÍTULO DE GASTO | | | | 499,165,062 |
| TOTAL UNIDAD RESPONSABLE | | | | 499,165,062 |

| UP | UR | PARTIDA | CONCEPTO PARTIDA | EJERCIDO |
|---|-----|---------|---|----------------|
| Colegio de Bachilleres del Estado de Jalisco | | | | |
| 04 | 011 | 4151 | Transferencias internas otorgadas a entidades paraestatales no empresariales y no financieras para servicios personales | 552,280,887 |
| 04 | 011 | 4152 | Transferencias internas otorgadas a entidades paraestatales no empresariales y no financieras para materiales y suministros | 6,611,498 |
| 04 | 011 | 4153 | Transferencias internas otorgadas a entidades paraestatales no empresariales y no financieras para servicios generales | 39,242,513 |
| 04 | 011 | 4157 | Transferencias internas otorgadas a entidades paraestatales no empresariales y no financieras para inversiones financieras y otras provisiones | 186,000,000 |
| TOTAL CAPÍTULO DE GASTO | | | | 784,134,897 |
| TOTAL UNIDAD RESPONSABLE | | | | 784,134,897 |
| Instituto de Formación para el Trabajo del Estado de Jalisco (IDEFT) | | | | |
| 04 | 013 | 4151 | Transferencias internas otorgadas a entidades paraestatales no empresariales y no financieras para servicios personales | 115,246,214 |
| 04 | 013 | 4152 | Transferencias internas otorgadas a entidades paraestatales no empresariales y no financieras para materiales y suministros | 1,720,231 |
| 04 | 013 | 4153 | Transferencias internas otorgadas a entidades paraestatales no empresariales y no financieras para servicios generales | 2,911,774 |
| TOTAL CAPÍTULO DE GASTO | | | | 119,878,219 |
| TOTAL UNIDAD RESPONSABLE | | | | 119,878,219 |
| Instituto Estatal para la Educación de Jóvenes y Adultos (INEEJAD) | | | | |
| 04 | 014 | 4151 | Transferencias internas otorgadas a entidades paraestatales no empresariales y no financieras para servicios personales | 104,766,615 |
| 04 | 014 | 4152 | Transferencias internas otorgadas a entidades paraestatales no empresariales y no financieras para materiales y suministros | 4,481,588 |
| 04 | 014 | 4153 | Transferencias internas otorgadas a entidades paraestatales no empresariales y no financieras para servicios generales | 17,290,516 |
| 04 | 014 | 4154 | Transferencias internas otorgadas a entidades paraestatales no empresariales y no financieras para transferencias, asignaciones, subsidios y otras ayudas | 27,959,465 |
| TOTAL CAPÍTULO DE GASTO | | | | 154,498,184 |
| TOTAL UNIDAD RESPONSABLE | | | | 154,498,184 |
| Fideicomiso para la Infraestructura y Equipamiento Educativo | | | | |
| 04 | 268 | 7511 | Inversiones en fideicomisos del poder ejecutivo | 2,846,170,682 |
| TOTAL CAPÍTULO DE GASTO | | | | 2,846,170,682 |
| TOTAL UNIDAD RESPONSABLE | | | | 2,846,170,682 |
| TOTAL UNIDAD PRESUPUESTAL | | | | 32,879,045,364 |
| Secretaría de Salud Jalisco | | | | |
| 05 | 000 | 1131 | Sueldo base | 21,617,170 |
| 05 | 000 | 1311 | Prima quinquenal por años de servicios efectivos prestados | 11,202 |

| UP | UR | PARTIDA | CONCEPTO PARTIDA | EJERCIDO |
|--------------------------------|-----|---------|---|-------------------|
| 05 | 000 | 1321 | Prima vacacional y dominical | 331,372 |
| 05 | 000 | 1322 | Aguinaldo | 1,950,830 |
| 05 | 000 | 1411 | Cuotas al IMSS | 829,249 |
| 05 | 000 | 1421 | Cuotas para la vivienda | 649,630 |
| 05 | 000 | 1431 | Cuotas a pensiones | 3,789,505 |
| 05 | 000 | 1432 | Cuotas para el sistema de ahorro para el retiro | 433,400 |
| 05 | 000 | 1712 | Ayuda para despensa | 963,860 |
| 05 | 000 | 1713 | Ayuda para pasajes | 729,119 |
| 05 | 000 | 1715 | Estímulo por el día del servidor público | 24,688 |
| TOTAL CAPÍTULO DE GASTO | | | | 31,330,025 |
| 05 | 000 | 2111 | Materiales, útiles y equipos menores de oficina | 103,609 |
| 05 | 000 | 2131 | Material estadístico y geográfico | 8,900 |
| 05 | 000 | 2141 | Materiales, útiles y equipos menores de tecnologías de la información y comunicaciones | 233,619 |
| 05 | 000 | 2151 | Material impreso e información digital | 487 |
| 05 | 000 | 2161 | Material de limpieza | 19,068 |
| 05 | 000 | 2214 | Productos alimenticios para el personal en las instalaciones de las dependencias y entidades | 56,364 |
| 05 | 000 | 2461 | Material eléctrico y electrónico | 2,581 |
| 05 | 000 | 2481 | Materiales complementarios | 1,392 |
| 05 | 000 | 2531 | Medicinas y productos farmacéuticos | 30,097,067 |
| 05 | 000 | 2551 | Materiales, accesorios y suministros de laboratorio | 77,602 |
| 05 | 000 | 2612 | Combustibles, lubricantes y aditivos para vehículos destinados a servicios administrativos | 402,851 |
| 05 | 000 | 2751 | Blancos y otros productos textiles, excepto prendas de vestir | 2,310 |
| 05 | 000 | 2931 | Refacciones y accesorios menores de mobiliario y equipo de administración, educacional y recreativo | 19,295 |
| 05 | 000 | 2941 | Refacciones y accesorios menores para equipo de cómputo y telecomunicaciones | 185 |
| TOTAL CAPÍTULO DE GASTO | | | | 31,025,331 |
| 05 | 000 | 3111 | Servicio de energía eléctrica | 351,986 |
| 05 | 000 | 3131 | Servicio de agua | 4,102 |
| 05 | 000 | 3181 | Servicio postal | 1,499 |
| 05 | 000 | 3232 | Arrendamiento de equipo y bienes informáticos | 203,012 |
| 05 | 000 | 3271 | Patentes, regalías y otros | 76,346 |
| 05 | 000 | 3342 | Capacitación especializada | 35,400 |
| 05 | 000 | 3361 | Servicios de apoyo administrativo | 1,667,015 |
| 05 | 000 | 3362 | Servicio de impresión de documentos y papelería oficial | 44,660 |
| 05 | 000 | 3363 | Servicios de impresión de material informativo derivado de la operación y administración | 274,850 |
| 05 | 000 | 3381 | Servicios de vigilancia | 314,812 |
| 05 | 000 | 3391 | Servicios profesionales, científicos y técnicos integrales | 81,267 |
| 05 | 000 | 3511 | Mantenimiento y conservación menor de inmuebles para la prestación de servicios administrativos | 406 |

| UP | UR | PARTIDA | CONCEPTO PARTIDA | EJERCIDO |
|-----------------------------------|-----|---------|---|---------------|
| 05 | 000 | 3541 | Instalación, reparación y mantenimiento de equipo e instrumental médico y de laboratorio | 29,348 |
| 05 | 000 | 3551 | Mantenimiento y conservación de vehículos terrestres, aéreos, marítimos, lacustres y fluviales | 133,778 |
| 05 | 000 | 3571 | Instalación, reparación y mantenimiento de maquinaria y otros equipos | 49,694 |
| 05 | 000 | 3581 | Servicios de limpieza y manejo de desechos | 109,134 |
| 05 | 000 | 3611 | Difusión por radio, televisión y otros medios de mensajes sobre programas y actividades gubernamentales | 12,424,108 |
| 05 | 000 | 3651 | Servicios de la industria filmica, del sonido y del video | 776,400 |
| 05 | 000 | 3661 | Servicio de creación y difusión de contenido exclusivamente a través de internet | 1,200,000 |
| 05 | 000 | 3711 | Pasajes aéreos nacionales | 74,167 |
| 05 | 000 | 3721 | Pasajes terrestres nacionales | 9,099 |
| 05 | 000 | 3751 | Viáticos en el país | 82,493 |
| 05 | 000 | 3791 | Otros servicios de traslado y hospedaje | 2,728 |
| 05 | 000 | 3831 | Congresos y convenciones | 787,869 |
| 05 | 000 | 3921 | Otros impuestos y derechos | 10,678 |
| 05 | 000 | 3941 | Laudos laborales | 1,360,114 |
| 05 | 000 | 3981 | Impuesto sobre nóminas y otros que se deriven de una relación laboral | 952,529 |
| 05 | 000 | 3992 | Subcontratación de servicios con terceros | 8,290 |
| TOTAL CAPÍTULO DE GASTO | | | | 21,065,786 |
| 05 | 000 | 4441 | Apoyos a actividades académicas o científicas, el desarrollo tecnológico y la innovación | 800,000 |
| 05 | 000 | 4451 | Ayudas sociales a instituciones sin fines de lucro | 10,000,000 |
| TOTAL CAPÍTULO DE GASTO | | | | 10,800,000 |
| 05 | 000 | 5111 | Muebles de oficina y estantería | 19,971,220 |
| 05 | 000 | 5121 | Muebles, excepto de oficina y estantería | 17,041 |
| 05 | 000 | 5131 | Bienes artísticos y culturales | 34,800 |
| 05 | 000 | 5151 | Equipo de cómputo y de tecnología de la información | 23,603,800 |
| 05 | 000 | 5191 | Otros mobiliarios y equipos de administración | 519,817 |
| 05 | 000 | 5311 | Equipo médico y de laboratorio | 400,858,527 |
| 05 | 000 | 5321 | Instrumental médico y de laboratorio | 22,837,266 |
| 05 | 000 | 5651 | Equipos de comunicación y telecomunicación | 4,255,040 |
| 05 | 000 | 5911 | Software | 196,067 |
| TOTAL CAPÍTULO DE GASTO | | | | 472,293,580 |
| 05 | 000 | 9911 | Adeudos de ejercicios fiscales anteriores | 57,568,866 |
| TOTAL CAPÍTULO DE GASTO | | | | 57,568,866 |
| TOTAL UNIDAD RESPONSABLE | | | | 624,083,587 |
| O.P.D. Servicios de Salud Jalisco | | | | |
| 05 | 016 | 4151 | Transferencias internas otorgadas a entidades paraestatales no empresariales y no financieras para servicios personales | 5,696,181,735 |

| UP | UR | PARTIDA | CONCEPTO PARTIDA | EJERCIDO |
|--|-----|---------|---|-----------------------|
| 05 | 016 | 4152 | Transferencias internas otorgadas a entidades paraestatales no empresariales y no financieras para materiales y suministros | 1,972,034,996 |
| 05 | 016 | 4153 | Transferencias internas otorgadas a entidades paraestatales no empresariales y no financieras para servicios generales | 1,683,238,360 |
| 05 | 016 | 4154 | Transferencias internas otorgadas a entidades paraestatales no empresariales y no financieras para transferencias, asignaciones, subsidios y otras ayudas | 900,001,800 |
| 05 | 016 | 4155 | Transferencias internas otorgadas a entidades paraestatales no empresariales y no financieras para bienes muebles, inmuebles e intangibles | 131,726,569 |
| 05 | 016 | 4156 | Transferencias internas otorgadas a entidades paraestatales no empresariales y no financieras para inversión pública | 20,000,000 |
| 05 | 016 | 4157 | Transferencias internas otorgadas a entidades paraestatales no empresariales y no financieras para inversiones financieras y otras provisiones | 10,500,000 |
| 05 | 016 | 4159 | Transferencias internas otorgadas a entidades paraestatales no empresariales y no financieras para deuda pública | 301,175,013 |
| TOTAL CAPÍTULO DE GASTO | | | | 10,714,858,474 |
| TOTAL UNIDAD RESPONSABLE | | | | 10,714,858,474 |
| O.P.D. Hospital Civil de Guadalajara | | | | |
| 05 | 017 | 4151 | Transferencias internas otorgadas a entidades paraestatales no empresariales y no financieras para servicios personales | 3,022,595,791 |
| 05 | 017 | 4152 | Transferencias internas otorgadas a entidades paraestatales no empresariales y no financieras para materiales y suministros | 746,716,650 |
| 05 | 017 | 4153 | Transferencias internas otorgadas a entidades paraestatales no empresariales y no financieras para servicios generales | 267,037,609 |
| 05 | 017 | 4155 | Transferencias internas otorgadas a entidades paraestatales no empresariales y no financieras para bienes muebles, inmuebles e intangibles | 220,383,600 |
| TOTAL CAPÍTULO DE GASTO | | | | 4,256,733,649 |
| TOTAL UNIDAD RESPONSABLE | | | | 4,256,733,649 |
| Instituto Jalisciense de Cancerología | | | | |
| 05 | 018 | 4151 | Transferencias internas otorgadas a entidades paraestatales no empresariales y no financieras para servicios personales | 171,480,098 |
| 05 | 018 | 4152 | Transferencias internas otorgadas a entidades paraestatales no empresariales y no financieras para materiales y suministros | 108,814,622 |
| 05 | 018 | 4153 | Transferencias internas otorgadas a entidades paraestatales no empresariales y no financieras para servicios generales | 123,273,493 |
| 05 | 018 | 4155 | Transferencias internas otorgadas a entidades paraestatales no empresariales y no financieras para bienes muebles, inmuebles e intangibles | 53,527,040 |
| TOTAL CAPÍTULO DE GASTO | | | | 457,095,253 |
| TOTAL UNIDAD RESPONSABLE | | | | 457,095,253 |

| UP | UR | PARTIDA | CONCEPTO PARTIDA | EJERCIDO |
|--|-----|---------|---|-----------|
| Centro de Trasplantes de Órganos y Tejidos del Estado de Jalisco | | | | |
| 05 | 019 | 1131 | Sueldo base | 2,911,885 |
| 05 | 019 | 1321 | Prima vacacional y dominical | 46,085 |
| 05 | 019 | 1322 | Aguinaldo | 250,089 |
| 05 | 019 | 1411 | Cuotas al IMSS | 140,035 |
| 05 | 019 | 1421 | Cuotas para la vivienda | 87,357 |
| 05 | 019 | 1431 | Cuotas a pensiones | 509,580 |
| 05 | 019 | 1432 | Cuotas para el sistema de ahorro para el retiro | 58,238 |
| 05 | 019 | 1712 | Ayuda para despensa | 158,095 |
| 05 | 019 | 1713 | Ayuda para pasajes | 130,281 |
| TOTAL CAPÍTULO DE GASTO | | | | 4,291,645 |
| 05 | 019 | 2111 | Materiales, útiles y equipos menores de oficina | 18,796 |
| 05 | 019 | 2121 | Materiales y útiles de impresión y reproducción | 20,516 |
| 05 | 019 | 2151 | Material impreso e información digital | 883,922 |
| 05 | 019 | 2161 | Material de limpieza | 14,999 |
| 05 | 019 | 2214 | Productos alimenticios para el personal en las instalaciones de las dependencias y entidades | 5,887 |
| 05 | 019 | 2411 | Productos minerales no metálicos | 362 |
| 05 | 019 | 2421 | Cemento y productos de concreto | 1,332 |
| 05 | 019 | 2461 | Material eléctrico y electrónico | 457 |
| 05 | 019 | 2481 | Materiales complementarios | 1,598 |
| 05 | 019 | 2491 | Otros materiales y artículos de construcción y reparación | 11,338 |
| 05 | 019 | 2612 | Combustibles, lubricantes y aditivos para vehículos destinados a servicios administrativos | 14,329 |
| 05 | 019 | 2711 | Vestuario y uniformes | 29,000 |
| 05 | 019 | 2721 | Prendas de seguridad y protección personal | 1,730 |
| 05 | 019 | 2911 | Herramientas menores | 1,018 |
| 05 | 019 | 2921 | Refacciones y accesorios menores de edificios | 1,719 |
| 05 | 019 | 2941 | Refacciones y accesorios menores para equipo de cómputo y telecomunicaciones | 1,452 |
| 05 | 019 | 2961 | Refacciones y accesorios menores de equipo de transporte | 4,200 |
| TOTAL CAPÍTULO DE GASTO | | | | 1,012,654 |
| 05 | 019 | 3151 | Servicio de telefonía celular | 10,282 |
| 05 | 019 | 3171 | Servicios de acceso de internet, redes y procesamiento de información | 24,592 |
| 05 | 019 | 3232 | Arrendamiento de equipo y bienes informáticos | 10,586 |
| 05 | 019 | 3271 | Patentes, regalías y otros | 36,923 |
| 05 | 019 | 3511 | Mantenimiento y conservación menor de inmuebles para la prestación de servicios administrativos | 20,219 |
| 05 | 019 | 3541 | Instalación, reparación y mantenimiento de equipo e instrumental médico y de laboratorio | 43,774 |
| 05 | 019 | 3571 | Instalación, reparación y mantenimiento de maquinaria y otros equipos | 8,410 |
| 05 | 019 | 3581 | Servicios de limpieza y manejo de desechos | 118,994 |

| UP | UR | PARTIDA | CONCEPTO PARTIDA | EJERCIDO |
|---|-----|---------|---|-------------------|
| 05 | 019 | 3721 | Pasajes terrestres nacionales | 158 |
| 05 | 019 | 3751 | Viáticos en el país | 2,320 |
| 05 | 019 | 3791 | Otros servicios de traslado y hospedaje | 811 |
| 05 | 019 | 3831 | Congresos y convenciones | 8,178 |
| 05 | 019 | 3921 | Otros impuestos y derechos | 1,500 |
| 05 | 019 | 3992 | Subcontratación de servicios con terceros | 283 |
| TOTAL CAPÍTULO DE GASTO | | | | 287,030 |
| 05 | 019 | 5111 | Muebles de oficina y estantería | 47,860 |
| 05 | 019 | 5151 | Equipo de cómputo y de tecnología de la información | 77,997 |
| 05 | 019 | 5191 | Otros mobiliarios y equipos de administración | 14,797 |
| 05 | 019 | 5412 | Vehículos y equipo terrestres, destinados a servicios administrativos | 362,900 |
| 05 | 019 | 5671 | Herramientas y máquinas herramienta | 2,184 |
| TOTAL CAPÍTULO DE GASTO | | | | 505,738 |
| TOTAL UNIDAD RESPONSABLE | | | | 6,097,068 |
| Comisión de Arbitraje Médico del Estado de Jalisco | | | | |
| 05 | 022 | 4151 | Transferencias internas otorgadas a entidades paraestatales no empresariales y no financieras para servicios personales | 6,935,987 |
| 05 | 022 | 4152 | Transferencias internas otorgadas a entidades paraestatales no empresariales y no financieras para materiales y suministros | 72,394 |
| 05 | 022 | 4153 | Transferencias internas otorgadas a entidades paraestatales no empresariales y no financieras para servicios generales | 658,674 |
| TOTAL CAPÍTULO DE GASTO | | | | 7,667,056 |
| TOTAL UNIDAD RESPONSABLE | | | | 7,667,056 |
| Consejo Estatal contra las Adicciones | | | | |
| 05 | 149 | 1131 | Sueldo base | 5,020,565 |
| 05 | 149 | 1311 | Prima quinquenal por años de servicios efectivos prestados | 258,144 |
| 05 | 149 | 1321 | Prima vacacional y dominical | 110,204 |
| 05 | 149 | 1322 | Aguinaldo | 646,753 |
| 05 | 149 | 1411 | Cuotas al IMSS | 396,629 |
| 05 | 149 | 1421 | Cuotas para la vivienda | 196,910 |
| 05 | 149 | 1431 | Cuotas a pensiones | 1,148,635 |
| 05 | 149 | 1432 | Cuotas para el sistema de ahorro para el retiro | 142,054 |
| 05 | 149 | 1541 | Previsión social múltiple para personal | 62,322 |
| 05 | 149 | 1544 | Homologación | 2,681,455 |
| 05 | 149 | 1712 | Ayuda para despensa | 169,989 |
| 05 | 149 | 1713 | Ayuda para pasajes | 172,328 |
| 05 | 149 | 1715 | Estímulo por el día del servidor público | 205,888 |
| 05 | 149 | 1719 | Otros estímulos | 58,358 |
| TOTAL CAPÍTULO DE GASTO | | | | 11,270,233 |
| 05 | 149 | 2111 | Materiales, útiles y equipos menores de oficina | 110,161 |

| UP | UR | PARTIDA | CONCEPTO PARTIDA | EJERCIDO |
|--------------------------|-----|---------|---|------------|
| 05 | 149 | 2141 | Materiales, útiles y equipos menores de tecnologías de la información y comunicaciones | 125,059 |
| 05 | 149 | 2151 | Material impreso e información digital | 114,421 |
| 05 | 149 | 2161 | Material de limpieza | 82,427 |
| 05 | 149 | 2212 | Productos alimenticios para personas derivado de la prestación de servicios públicos en unidades de salud, educativas, de readaptación social y otras | 38,305 |
| 05 | 149 | 2214 | Productos alimenticios para el personal en las instalaciones de las dependencias y entidades | 23,112 |
| 05 | 149 | 2611 | Combustibles, lubricantes y aditivos para vehículos destinados a servicios públicos y la operación de programas públicos | 131,797 |
| 05 | 149 | 2711 | Vestuario y uniformes | 29,629 |
| 05 | 149 | 2941 | Refacciones y accesorios menores para equipo de cómputo y telecomunicaciones | 7,656 |
| 05 | 149 | 2961 | Refacciones y accesorios menores de equipo de transporte | 6,603 |
| TOTAL CAPÍTULO DE GASTO | | | | 669,169 |
| 05 | 149 | 3141 | Servicio telefónico tradicional | 15,800 |
| 05 | 149 | 3171 | Servicios de acceso de internet, redes y procesamiento de información | 86,699 |
| 05 | 149 | 3181 | Servicio postal | 9,890 |
| 05 | 149 | 3221 | Arrendamiento de edificios | 446,366 |
| 05 | 149 | 3232 | Arrendamiento de equipo y bienes informáticos | 74,747 |
| 05 | 149 | 3362 | Servicio de impresión de documentos y papelería oficial | 99,971 |
| 05 | 149 | 3363 | Servicios de impresión de material informativo derivado de la operación y administración | 75,168 |
| 05 | 149 | 3381 | Servicios de vigilancia | 314,325 |
| 05 | 149 | 3461 | Almacenaje, embalaje y envase | 15,019 |
| 05 | 149 | 3471 | Fletes y maniobras | 9,860 |
| 05 | 149 | 3511 | Mantenimiento y conservación menor de inmuebles para la prestación de servicios administrativos | 1,410,088 |
| 05 | 149 | 3531 | Instalación, reparación y mantenimiento de equipo de cómputo y tecnologías de la información | 228,700 |
| 05 | 149 | 3551 | Mantenimiento y conservación de vehículos terrestres, aéreos, marítimos, lacustres y fluviales | 8,145 |
| 05 | 149 | 3581 | Servicios de limpieza y manejo de desechos | 218,267 |
| 05 | 149 | 3711 | Pasajes aéreos nacionales | 7,620 |
| 05 | 149 | 3721 | Pasajes terrestres nacionales | 11,453 |
| 05 | 149 | 3751 | Viáticos en el país | 78,947 |
| 05 | 149 | 3831 | Congresos y convenciones | 263,262 |
| 05 | 149 | 3921 | Otros impuestos y derechos | 20,200 |
| 05 | 149 | 3992 | Subcontratación de servicios con terceros | 7,275 |
| TOTAL CAPÍTULO DE GASTO | | | | 3,401,802 |
| 05 | 149 | 5111 | Muebles de oficina y estantería | 168,819 |
| 05 | 149 | 5151 | Equipo de cómputo y de tecnología de la información | 387,586 |
| TOTAL CAPÍTULO DE GASTO | | | | 556,406 |
| TOTAL UNIDAD RESPONSABLE | | | | 15,897,609 |

| UP | UR | PARTIDA | CONCEPTO PARTIDA | EJERCIDO |
|---|-----|---------|--|------------------|
| Consejo Estatal para la Prevención de Accidentes | | | | |
| 05 | 150 | 1131 | Sueldo base | 1,334,806 |
| 05 | 150 | 1311 | Prima quinquenal por años de servicios efectivos prestados | 11,202 |
| 05 | 150 | 1321 | Prima vacacional y dominical | 9,498 |
| 05 | 150 | 1322 | Aguinaldo | 81,948 |
| 05 | 150 | 1411 | Cuotas al IMSS | 61,115 |
| 05 | 150 | 1421 | Cuotas para la vivienda | 41,328 |
| 05 | 150 | 1431 | Cuotas a pensiones | 241,079 |
| 05 | 150 | 1432 | Cuotas para el sistema de ahorro para el retiro | 27,552 |
| 05 | 150 | 1541 | Previsión social múltiple para personal | 1,989 |
| 05 | 150 | 1544 | Homologación | 49,697 |
| 05 | 150 | 1712 | Ayuda para despensa | 64,993 |
| 05 | 150 | 1713 | Ayuda para pasajes | 52,025 |
| 05 | 150 | 1715 | Estímulo por el día del servidor público | 4,759 |
| 05 | 150 | 1719 | Otros estímulos | 855 |
| TOTAL CAPÍTULO DE GASTO | | | | 1,982,845 |
| 05 | 150 | 2151 | Material impreso e información digital | 32,433 |
| 05 | 150 | 2611 | Combustibles, lubricantes y aditivos para vehículos destinados a servicios públicos y la operación de programas públicos | 75,083 |
| 05 | 150 | 2711 | Vestuario y uniformes | 19,981 |
| 05 | 150 | 2721 | Prendas de seguridad y protección personal | 5,897 |
| 05 | 150 | 2961 | Refacciones y accesorios menores de equipo de transporte | 4,300 |
| TOTAL CAPÍTULO DE GASTO | | | | 137,693 |
| 05 | 150 | 3232 | Arrendamiento de equipo y bienes informáticos | 45,253 |
| 05 | 150 | 3571 | Instalación, reparación y mantenimiento de maquinaria y otros equipos | 3,485 |
| 05 | 150 | 3661 | Servicio de creación y difusión de contenido exclusivamente a través de internet | 298,700 |
| TOTAL CAPÍTULO DE GASTO | | | | 347,437 |
| 05 | 150 | 5111 | Muebles de oficina y estantería | 29,945 |
| 05 | 150 | 5151 | Equipo de cómputo y de tecnología de la información | 24,630 |
| TOTAL CAPÍTULO DE GASTO | | | | 54,576 |
| TOTAL UNIDAD RESPONSABLE | | | | 2,522,552 |
| Consejo Estatal para la Prevención del Síndrome de Inmunodeficiencia Adquirida (VIH) | | | | |
| 05 | 151 | 1131 | Sueldo base | 3,673,503 |
| 05 | 151 | 1311 | Prima quinquenal por años de servicios efectivos prestados | 183,712 |
| 05 | 151 | 1321 | Prima vacacional y dominical | 84,713 |
| 05 | 151 | 1322 | Aguinaldo | 434,212 |
| 05 | 151 | 1411 | Cuotas al IMSS | 271,101 |
| 05 | 151 | 1421 | Cuotas para la vivienda | 147,732 |
| 05 | 151 | 1431 | Cuotas a pensiones | 861,767 |

| UP | UR | PARTIDA | CONCEPTO PARTIDA | EJERCIDO |
|--------------------------|-----|---------|--|-----------|
| 05 | 151 | 1432 | Cuotas para el sistema de ahorro para el retiro | 98,489 |
| 05 | 151 | 1541 | Previsión social múltiple para personal | 37,791 |
| 05 | 151 | 1544 | Homologación | 1,675,741 |
| 05 | 151 | 1712 | Ayuda para despensa | 120,668 |
| 05 | 151 | 1713 | Ayuda para pasajes | 121,671 |
| 05 | 151 | 1715 | Estímulo por el día del servidor público | 125,127 |
| 05 | 151 | 1719 | Otros estímulos | 32,367 |
| TOTAL CAPÍTULO DE GASTO | | | | 7,868,595 |
| 05 | 151 | 2111 | Materiales, útiles y equipos menores de oficina | 17,889 |
| 05 | 151 | 2121 | Materiales y útiles de impresión y reproducción | 53,981 |
| 05 | 151 | 2141 | Materiales, útiles y equipos menores de tecnologías de la información y comunicaciones | 10,892 |
| 05 | 151 | 2151 | Material impreso e información digital | 51,643 |
| 05 | 151 | 2161 | Material de limpieza | 17,211 |
| 05 | 151 | 2214 | Productos alimenticios para el personal en las instalaciones de las dependencias y entidades | 1,832 |
| 05 | 151 | 2216 | Productos alimenticios para el personal derivado de actividades extraordinarias | 5,811 |
| 05 | 151 | 2231 | Utensilios para el servicio de alimentación | 261 |
| 05 | 151 | 2461 | Material eléctrico y electrónico | 1,090 |
| 05 | 151 | 2481 | Materiales complementarios | 182 |
| 05 | 151 | 2611 | Combustibles, lubricantes y aditivos para vehículos destinados a servicios públicos y la operación de programas públicos | 261 |
| 05 | 151 | 2711 | Vestuario y uniformes | 26,465 |
| TOTAL CAPÍTULO DE GASTO | | | | 187,518 |
| 05 | 151 | 3141 | Servicio telefónico tradicional | 9,956 |
| 05 | 151 | 3171 | Servicios de acceso de internet, redes y procesamiento de información | 14,312 |
| 05 | 151 | 3232 | Arrendamiento de equipo y bienes informáticos | 56,659 |
| 05 | 151 | 3362 | Servicio de impresión de documentos y papelería oficial | 12,992 |
| 05 | 151 | 3511 | Mantenimiento y conservación menor de inmuebles para la prestación de servicios administrativos | 16,704 |
| 05 | 151 | 3531 | Instalación, reparación y mantenimiento de equipo de cómputo y tecnologías de la información | 265,900 |
| 05 | 151 | 3581 | Servicios de limpieza y manejo de desechos | 5,805 |
| 05 | 151 | 3721 | Pasajes terrestres nacionales | 370 |
| 05 | 151 | 3751 | Viáticos en el país | 931 |
| 05 | 151 | 3791 | Otros servicios de traslado y hospedaje | 2,370 |
| 05 | 151 | 3831 | Congresos y convenciones | 9,220 |
| 05 | 151 | 3992 | Subcontratación de servicios con terceros | 1,478 |
| TOTAL CAPÍTULO DE GASTO | | | | 396,695 |
| 05 | 151 | 5111 | Muebles de oficina y estantería | 31,499 |
| TOTAL CAPÍTULO DE GASTO | | | | 31,499 |
| TOTAL UNIDAD RESPONSABLE | | | | 8,484,307 |

| UP | UR | PARTIDA | CONCEPTO PARTIDA | EJERCIDO |
|---|-----|---------|--|------------|
| O.P.D. Servicios de Salud Jalisco (Comisión para la Protección contra Riesgos Sanitarios del Estado de Jalisco) | | | | |
| 05 | 155 | 4152 | Transferencias internas otorgadas a entidades paraestatales no empresariales y no financieras para materiales y suministros | 10,249,112 |
| 05 | 155 | 4153 | Transferencias internas otorgadas a entidades paraestatales no empresariales y no financieras para servicios generales | 14,995,488 |
| 05 | 155 | 4155 | Transferencias internas otorgadas a entidades paraestatales no empresariales y no financieras para bienes muebles, inmuebles e intangibles | 4,614,000 |
| TOTAL CAPÍTULO DE GASTO | | | | 29,858,600 |
| TOTAL UNIDAD RESPONSABLE | | | | 29,858,600 |
| Sistema de Atención Médica de Urgencias | | | | |
| 05 | 185 | 1131 | Sueldo base | 6,540,876 |
| 05 | 185 | 1311 | Prima quinquenal por años de servicios efectivos prestados | 160,727 |
| 05 | 185 | 1321 | Prima vacacional y dominical | 97,070 |
| 05 | 185 | 1322 | Aguinaldo | 639,075 |
| 05 | 185 | 1411 | Cuotas al IMSS | 423,170 |
| 05 | 185 | 1421 | Cuotas para la vivienda | 236,356 |
| 05 | 185 | 1431 | Cuotas a pensiones | 1,378,744 |
| 05 | 185 | 1432 | Cuotas para el sistema de ahorro para el retiro | 161,782 |
| 05 | 185 | 1541 | Previsión social múltiple para personal | 40,333 |
| 05 | 185 | 1544 | Homologación | 2,372,135 |
| 05 | 185 | 1712 | Ayuda para despensa | 268,141 |
| 05 | 185 | 1713 | Ayuda para pasajes | 241,540 |
| 05 | 185 | 1715 | Estímulo por el día del servidor público | 181,841 |
| 05 | 185 | 1719 | Otros estímulos | 16,774 |
| TOTAL CAPÍTULO DE GASTO | | | | 12,758,563 |
| 05 | 185 | 2111 | Materiales, útiles y equipos menores de oficina | 13,998 |
| 05 | 185 | 2121 | Materiales y útiles de impresión y reproducción | 24,595 |
| 05 | 185 | 2141 | Materiales, útiles y equipos menores de tecnologías de la información y comunicaciones | 10,096 |
| 05 | 185 | 2151 | Material impreso e información digital | 24,722 |
| 05 | 185 | 2161 | Material de limpieza | 13,395 |
| 05 | 185 | 2171 | Materiales y útiles de enseñanza | 872 |
| 05 | 185 | 2213 | Productos alimenticios para el personal que realiza labores en campo o de supervisión | 994 |
| 05 | 185 | 2214 | Productos alimenticios para el personal en las instalaciones de las dependencias y entidades | 7,680 |
| 05 | 185 | 2216 | Productos alimenticios para el personal derivado de actividades extraordinarias | 6,024 |
| 05 | 185 | 2461 | Material eléctrico y electrónico | 36,124 |
| 05 | 185 | 2481 | Materiales complementarios | 136 |
| 05 | 185 | 2531 | Medicinas y productos farmacéuticos | 203,571 |
| 05 | 185 | 2541 | Materiales, accesorios y suministros médicos | 35,645 |

| UP | UR | PARTIDA | CONCEPTO PARTIDA | EJERCIDO |
|--------------------------------|-----|---------|--|------------------|
| 05 | 185 | 2551 | Materiales, accesorios y suministros de laboratorio | 38,860 |
| 05 | 185 | 2611 | Combustibles, lubricantes y aditivos para vehículos destinados a servicios públicos y la operación de programas públicos | 424,023 |
| 05 | 185 | 2711 | Vestuario y uniformes | 328,065 |
| 05 | 185 | 2721 | Prendas de seguridad y protección personal | 48,720 |
| 05 | 185 | 2751 | Blancos y otros productos textiles, excepto prendas de vestir | 47,998 |
| 05 | 185 | 2911 | Herramientas menores | 900 |
| 05 | 185 | 2931 | Refacciones y accesorios menores de mobiliario y equipo de administración, educacional y recreativo | 448 |
| 05 | 185 | 2941 | Refacciones y accesorios menores para equipo de cómputo y telecomunicaciones | 11,001 |
| 05 | 185 | 2961 | Refacciones y accesorios menores de equipo de transporte | 56,364 |
| TOTAL CAPÍTULO DE GASTO | | | | 1,334,231 |
| 05 | 185 | 3141 | Servicio telefónico tradicional | 30,458 |
| 05 | 185 | 3151 | Servicio de telefonía celular | 55,151 |
| 05 | 185 | 3161 | Servicios de telecomunicaciones y satelitales | 29,356 |
| 05 | 185 | 3171 | Servicios de acceso de internet, redes y procesamiento de información | 55,695 |
| 05 | 185 | 3181 | Servicio postal | 335 |
| 05 | 185 | 3363 | Servicios de impresión de material informativo derivado de la operación y administración | 8,682 |
| 05 | 185 | 3391 | Servicios profesionales, científicos y técnicos integrales | 601,448 |
| 05 | 185 | 3461 | Almacenaje, embalaje y envase | 6,071 |
| 05 | 185 | 3511 | Mantenimiento y conservación menor de inmuebles para la prestación de servicios administrativos | 84,378 |
| 05 | 185 | 3531 | Instalación, reparación y mantenimiento de equipo de cómputo y tecnologías de la información | 22,388 |
| 05 | 185 | 3541 | Instalación, reparación y mantenimiento de equipo e instrumental médico y de laboratorio | 41,000 |
| 05 | 185 | 3551 | Mantenimiento y conservación de vehículos terrestres, aéreos, marítimos, lacustres y fluviales | 70,964 |
| 05 | 185 | 3661 | Servicio de creación y difusión de contenido exclusivamente a través de internet | 103,300 |
| 05 | 185 | 3711 | Pasajes aéreos nacionales | 1,212 |
| 05 | 185 | 3751 | Viáticos en el país | 23,625 |
| 05 | 185 | 3791 | Otros servicios de traslado y hospedaje | 3,631 |
| 05 | 185 | 3831 | Congresos y convenciones | 1,370 |
| 05 | 185 | 3921 | Otros impuestos y derechos | 12,283 |
| 05 | 185 | 3992 | Subcontratación de servicios con terceros | 13,201 |
| TOTAL CAPÍTULO DE GASTO | | | | 1,164,550 |
| 05 | 185 | 5111 | Muebles de oficina y estantería | 98,085 |
| 05 | 185 | 5151 | Equipo de cómputo y de tecnología de la información | 135,847 |
| 05 | 185 | 5191 | Otros mobiliarios y equipos de administración | 18,730 |
| 05 | 185 | 5311 | Equipo médico y de laboratorio | 3,369,290 |

| UP | UR | PARTIDA | CONCEPTO PARTIDA | EJERCIDO |
|--|-----|---------|--|----------------|
| 05 | 185 | 5321 | Instrumental médico y de laboratorio | 49,998 |
| TOTAL CAPÍTULO DE GASTO | | | | 3,671,950 |
| TOTAL UNIDAD RESPONSABLE | | | | 18,929,294 |
| TOTAL UNIDAD PRESUPUESTAL | | | | 16,142,227,448 |
| Secretaría de Infraestructura y Obra Pública | | | | |
| 06 | 000 | 1131 | Sueldo base | 100,868,390 |
| 06 | 000 | 1311 | Prima quinquenal por años de servicios efectivos prestados | 1,758,426 |
| 06 | 000 | 1321 | Prima vacacional y dominical | 1,715,466 |
| 06 | 000 | 1322 | Aguinaldo | 9,149,654 |
| 06 | 000 | 1348 | Sobresueldos | 570,427 |
| 06 | 000 | 1411 | Cuotas al IMSS | 4,765,940 |
| 06 | 000 | 1421 | Cuotas para la vivienda | 3,100,959 |
| 06 | 000 | 1431 | Cuotas a pensiones | 18,088,962 |
| 06 | 000 | 1432 | Cuotas para el sistema de ahorro para el retiro | 2,073,041 |
| 06 | 000 | 1712 | Ayuda para despensa | 5,248,743 |
| 06 | 000 | 1713 | Ayuda para pasajes | 4,306,190 |
| 06 | 000 | 1715 | Estímulo por el día del servidor público | 2,458,070 |
| TOTAL CAPÍTULO DE GASTO | | | | 154,104,265 |
| 06 | 000 | 2111 | Materiales, útiles y equipos menores de oficina | 192,455 |
| 06 | 000 | 2141 | Materiales, útiles y equipos menores de tecnologías de la información y comunicaciones | 43,568 |
| 06 | 000 | 2151 | Material impreso e información digital | 10,530 |
| 06 | 000 | 2161 | Material de limpieza | 199,742 |
| 06 | 000 | 2214 | Productos alimenticios para el personal en las instalaciones de las dependencias y entidades | 109,629 |
| 06 | 000 | 2216 | Productos alimenticios para el personal derivado de actividades extraordinarias | 14,488 |
| 06 | 000 | 2411 | Productos minerales no metálicos | 1,585 |
| 06 | 000 | 2421 | Cemento y productos de concreto | 1,700 |
| 06 | 000 | 2431 | Cal, yeso y productos de yeso | 6,708 |
| 06 | 000 | 2441 | Madera y productos de madera | 900 |
| 06 | 000 | 2461 | Material eléctrico y electrónico | 45,963 |
| 06 | 000 | 2471 | Artículos metálicos para la construcción | 9,719 |
| 06 | 000 | 2481 | Materiales complementarios | 9,432 |
| 06 | 000 | 2491 | Otros materiales y artículos de construcción y reparación | 29,421 |
| 06 | 000 | 2551 | Materiales, accesorios y suministros de laboratorio | 17,391 |
| 06 | 000 | 2611 | Combustibles, lubricantes y aditivos para vehículos destinados a servicios públicos y la operación de programas públicos | 3,288,448 |
| 06 | 000 | 2612 | Combustibles, lubricantes y aditivos para vehículos destinados a servicios administrativos | 154,245 |
| 06 | 000 | 2911 | Herramientas menores | 4,526 |
| 06 | 000 | 2921 | Refacciones y accesorios menores de edificios | 1,473 |

| UP | UR | PARTIDA | CONCEPTO PARTIDA | EJERCIDO |
|--------------------------------|-----|---------|---|------------------|
| 06 | 000 | 2931 | Refacciones y accesorios menores de mobiliario y equipo de administración, educacional y recreativo | 1,592 |
| 06 | 000 | 2941 | Refacciones y accesorios menores para equipo de cómputo y telecomunicaciones | 24,437 |
| 06 | 000 | 2961 | Refacciones y accesorios menores de equipo de transporte | 237,331 |
| TOTAL CAPÍTULO DE GASTO | | | | 4,405,283 |
| 06 | 000 | 3111 | Servicio de energía eléctrica | 2,492,188 |
| 06 | 000 | 3112 | Servicio de alumbrado público | 25,506,547 |
| 06 | 000 | 3121 | Servicio de gas | 1,811 |
| 06 | 000 | 3131 | Servicio de agua | 149,610 |
| 06 | 000 | 3141 | Servicio telefónico tradicional | 25,428 |
| 06 | 000 | 3171 | Servicios de acceso de internet, redes y procesamiento de información | 68,847 |
| 06 | 000 | 3181 | Servicio postal | 8,287 |
| 06 | 000 | 3221 | Arrendamiento de edificios | 85,237 |
| 06 | 000 | 3232 | Arrendamiento de equipo y bienes informáticos | 977,066 |
| 06 | 000 | 3342 | Capacitación especializada | 83,000 |
| 06 | 000 | 3363 | Servicios de impresión de material informativo derivado de la operación y administración | 135,115 |
| 06 | 000 | 3365 | Información en medios masivos derivada de la operación y administración de las dependencias y entidades | 13,770 |
| 06 | 000 | 3381 | Servicios de vigilancia | 486,835 |
| 06 | 000 | 3511 | Mantenimiento y conservación menor de inmuebles para la prestación de servicios administrativos | 141,749 |
| 06 | 000 | 3521 | Mantenimiento y conservación de mobiliario y equipo de administración, educacional y recreativo | 684 |
| 06 | 000 | 3531 | Instalación, reparación y mantenimiento de equipo de cómputo y tecnologías de la información | 3,346,086 |
| 06 | 000 | 3551 | Mantenimiento y conservación de vehículos terrestres, aéreos, marítimos, lacustres y fluviales | 1,270,245 |
| 06 | 000 | 3571 | Instalación, reparación y mantenimiento de maquinaria y otros equipos | 229,927 |
| 06 | 000 | 3572 | Instalación, reparación y mantenimiento de maquinaria y equipo de trabajo específico | 33,744 |
| 06 | 000 | 3581 | Servicios de limpieza y manejo de desechos | 40,733 |
| 06 | 000 | 3591 | Servicios de jardinería y fumigación | 18,212 |
| 06 | 000 | 3611 | Difusión por radio, televisión y otros medios de mensajes sobre programas y actividades gubernamentales | 16,901,910 |
| 06 | 000 | 3711 | Pasajes aéreos nacionales | 202,026 |
| 06 | 000 | 3721 | Pasajes terrestres nacionales | 5,187 |
| 06 | 000 | 3751 | Viáticos en el país | 2,103,995 |
| 06 | 000 | 3921 | Otros impuestos y derechos | 128,952 |
| 06 | 000 | 3941 | Laudos laborales | 4,300,325 |
| 06 | 000 | 3943 | Responsabilidad patrimonial | 12,478,995 |
| 06 | 000 | 3944 | Otras erogaciones por resoluciones por autoridad competente | 399,271 |

| UP | UR | PARTIDA | CONCEPTO PARTIDA | EJERCIDO |
|--|-----|---------|---|---------------|
| 06 | 000 | 3981 | Impuesto sobre nóminas y otros que se deriven de una relación laboral | 2,170,202 |
| 06 | 000 | 3992 | Subcontratación de servicios con terceros | 3,317,441 |
| TOTAL CAPÍTULO DE GASTO | | | | 77,123,426 |
| 06 | 000 | 4247 | Fondo común concursable para la infraestructura (FOCOCI) | 120,000,000 |
| 06 | 000 | 4418 | Ayuda para erogaciones imprevistas | 1,341,705 |
| TOTAL CAPÍTULO DE GASTO | | | | 121,341,705 |
| 06 | 000 | 5151 | Equipo de cómputo y de tecnología de la información | 524,125 |
| 06 | 000 | 5811 | Terrenos | 19,170,015 |
| 06 | 000 | 5911 | Software | 13,262 |
| TOTAL CAPÍTULO DE GASTO | | | | 19,707,401 |
| 06 | 000 | 6122 | Edificación de inmuebles comerciales, institucionales y de servicios | 148,847,938 |
| 06 | 000 | 6123 | Edificaciones educativas y culturales | 124,466,542 |
| 06 | 000 | 6124 | Edificación de recreación y esparcimiento | 629,990,122 |
| 06 | 000 | 6125 | Edificaciones de seguridad pública | 23,584,257 |
| 06 | 000 | 6126 | Edificaciones para servicio médico y asistencial | 1,607,054,032 |
| 06 | 000 | 6127 | Edificaciones uso turístico | 6,985,749 |
| 06 | 000 | 6131 | Obras de generación y conducción de energía eléctrica | 16,199,186 |
| 06 | 000 | 6132 | Obras para el tratamiento, distribución y suministro de agua y drenaje | 185,361,101 |
| 06 | 000 | 6134 | Obras para telecomunicaciones | 795,575,928 |
| 06 | 000 | 6151 | Construcción de carreteras, puentes y similares | 4,582,802,603 |
| 06 | 000 | 6152 | Instalación de señalamientos y protecciones de obras viales | 115,657,186 |
| 06 | 000 | 6153 | Construcción aeroportuaria | 4,043,147 |
| 06 | 000 | 6162 | Obras marítimas, fluviales y subacuáticas | 19,976,981 |
| 06 | 000 | 6195 | Otros servicios relacionados con obras públicas | 195,599,437 |
| 06 | 000 | 6322 | Fondo complementario para el desarrollo regional (FONDEREG) | 348,062,571 |
| 06 | 000 | 6323 | Fondo común concursable para la infraestructura (FOCOCI) | 137,849,345 |
| TOTAL CAPÍTULO DE GASTO | | | | 8,942,056,124 |
| 06 | 000 | 9911 | Adeudos de ejercicios fiscales anteriores | 1,486,231 |
| TOTAL CAPÍTULO DE GASTO | | | | 1,486,231 |
| TOTAL UNIDAD RESPONSABLE | | | | 9,320,224,436 |
| Instituto de la Infraestructura Física Educativa del Estado de Jalisco | | | | |
| 06 | 015 | 4151 | Transferencias internas otorgadas a entidades paraestatales no empresariales y no financieras para servicios personales | 28,262,194 |
| 06 | 015 | 4152 | Transferencias internas otorgadas a entidades paraestatales no empresariales y no financieras para materiales y suministros | 596,928 |
| 06 | 015 | 4153 | Transferencias internas otorgadas a entidades paraestatales no empresariales y no financieras para servicios generales | 300,055,847 |

| UP | UR | PARTIDA | CONCEPTO PARTIDA | EJERCIDO |
|------------------------------------|-----|---------|--|----------------|
| 06 | 015 | 4156 | Transferencias internas otorgadas a entidades paraestatales no empresariales y no financieras para inversión pública | 377,846,068 |
| TOTAL CAPÍTULO DE GASTO | | | | 706,761,037 |
| TOTAL UNIDAD RESPONSABLE | | | | 706,761,037 |
| TOTAL UNIDAD PRESUPUESTAL | | | | 10,026,985,473 |
| Secretaría de Desarrollo Económico | | | | |
| 07 | 000 | 1131 | Sueldo base | 32,250,894 |
| 07 | 000 | 1211 | Honorarios asimilables a salarios | 2,210,142 |
| 07 | 000 | 1311 | Prima quinquenal por años de servicios efectivos prestados | 563,083 |
| 07 | 000 | 1321 | Prima vacacional y dominical | 535,402 |
| 07 | 000 | 1322 | Aguinaldo | 2,941,739 |
| 07 | 000 | 1411 | Cuotas al IMSS | 1,445,931 |
| 07 | 000 | 1421 | Cuotas para la vivienda | 984,385 |
| 07 | 000 | 1431 | Cuotas a pensiones | 5,742,249 |
| 07 | 000 | 1432 | Cuotas para el sistema de ahorro para el retiro | 658,496 |
| 07 | 000 | 1712 | Ayuda para despensa | 1,674,191 |
| 07 | 000 | 1713 | Ayuda para pasajes | 1,347,694 |
| 07 | 000 | 1715 | Estímulo por el día del servidor público | 621,060 |
| TOTAL CAPÍTULO DE GASTO | | | | 50,975,265 |
| 07 | 000 | 2111 | Materiales, útiles y equipos menores de oficina | 253,229 |
| 07 | 000 | 2141 | Materiales, útiles y equipos menores de tecnologías de la información y comunicaciones | 18,233 |
| 07 | 000 | 2151 | Material impreso e información digital | 46,649 |
| 07 | 000 | 2161 | Material de limpieza | 245,738 |
| 07 | 000 | 2214 | Productos alimenticios para el personal en las instalaciones de las dependencias y entidades | 175,642 |
| 07 | 000 | 2216 | Productos alimenticios para el personal derivado de actividades extraordinarias | 96,434 |
| 07 | 000 | 2461 | Material eléctrico y electrónico | 29,548 |
| 07 | 000 | 2481 | Materiales complementarios | 4,454 |
| 07 | 000 | 2491 | Otros materiales y artículos de construcción y reparación | 8,991 |
| 07 | 000 | 2612 | Combustibles, lubricantes y aditivos para vehículos destinados a servicios administrativos | 176,884 |
| 07 | 000 | 2911 | Herramientas menores | 702 |
| 07 | 000 | 2921 | Refacciones y accesorios menores de edificios | 4,315 |
| 07 | 000 | 2941 | Refacciones y accesorios menores para equipo de cómputo y telecomunicaciones | 19,775 |
| 07 | 000 | 2961 | Refacciones y accesorios menores de equipo de transporte | 30,600 |
| TOTAL CAPÍTULO DE GASTO | | | | 1,111,194 |
| 07 | 000 | 3111 | Servicio de energía eléctrica | 541,009 |
| 07 | 000 | 3141 | Servicio telefónico tradicional | 47,175 |
| 07 | 000 | 3171 | Servicios de acceso de internet, redes y procesamiento de información | 41,436 |

| UP | UR | PARTIDA | CONCEPTO PARTIDA | EJERCIDO |
|--------------------------------|-----|---------|---|-------------------|
| 07 | 000 | 3181 | Servicio postal | 17,759 |
| 07 | 000 | 3232 | Arrendamiento de equipo y bienes informáticos | 116,269 |
| 07 | 000 | 3363 | Servicios de impresión de material informativo derivado de la operación y administración | 24,797 |
| 07 | 000 | 3365 | Información en medios masivos derivada de la operación y administración de las dependencias y entidades | 1,589 |
| 07 | 000 | 3381 | Servicios de vigilancia | 486,835 |
| 07 | 000 | 3511 | Mantenimiento y conservación menor de inmuebles para la prestación de servicios administrativos | 825,954 |
| 07 | 000 | 3521 | Mantenimiento y conservación de mobiliario y equipo de administración, educacional y recreativo | 10,974 |
| 07 | 000 | 3531 | Instalación, reparación y mantenimiento de equipo de cómputo y tecnologías de la información | 3,653,284 |
| 07 | 000 | 3551 | Mantenimiento y conservación de vehículos terrestres, aéreos, marítimos, lacustres y fluviales | 98,149 |
| 07 | 000 | 3571 | Instalación, reparación y mantenimiento de maquinaria y otros equipos | 318,578 |
| 07 | 000 | 3581 | Servicios de limpieza y manejo de desechos | 405,295 |
| 07 | 000 | 3591 | Servicios de jardinería y fumigación | 29,600 |
| 07 | 000 | 3611 | Difusión por radio, televisión y otros medios de mensajes sobre programas y actividades gubernamentales | 4,422,280 |
| 07 | 000 | 3711 | Pasajes aéreos nacionales | 130,175 |
| 07 | 000 | 3712 | Pasajes aéreos internacionales | 205,797 |
| 07 | 000 | 3721 | Pasajes terrestres nacionales | 10,657 |
| 07 | 000 | 3722 | Pasajes terrestres internacionales | 11,335 |
| 07 | 000 | 3751 | Viáticos en el país | 255,945 |
| 07 | 000 | 3761 | Viáticos en el extranjero | 262,582 |
| 07 | 000 | 3791 | Otros servicios de traslado y hospedaje | 7,378 |
| 07 | 000 | 3821 | Gastos de orden social | 178,449 |
| 07 | 000 | 3831 | Congresos y convenciones | 323,214 |
| 07 | 000 | 3921 | Otros impuestos y derechos | 9,488 |
| 07 | 000 | 3941 | Laudos laborales | 620,913 |
| 07 | 000 | 3981 | Impuesto sobre nóminas y otros que se deriven de una relación laboral | 689,255 |
| 07 | 000 | 3992 | Subcontratación de servicios con terceros | 5,889 |
| TOTAL CAPÍTULO DE GASTO | | | | 13,752,060 |
| 07 | 000 | 4331 | Subsidio a la promoción económica del Estado | 37,463,066 |
| 07 | 000 | 4424 | Ayudas a proyectos culturales y artísticos | 600,000 |
| 07 | 000 | 4441 | Apoyos a actividades académicas o científicas, el desarrollo tecnológico y la innovación | 400,000 |
| TOTAL CAPÍTULO DE GASTO | | | | 38,463,066 |
| 07 | 000 | 5111 | Muebles de oficina y estantería | 559,969 |
| 07 | 000 | 5121 | Muebles, excepto de oficina y estantería | 82,110 |
| TOTAL CAPÍTULO DE GASTO | | | | 642,079 |
| 07 | 000 | 9911 | Adeudos de ejercicios fiscales anteriores | 946,648 |

| UP | UR | PARTIDA | CONCEPTO PARTIDA | EJERCIDO |
|--|-----|---------|---|-------------|
| TOTAL CAPÍTULO DE GASTO | | | | 946,648 |
| TOTAL UNIDAD RESPONSABLE | | | | 105,890,311 |
| Agencia de Energía del Estado de Jalisco | | | | |
| 07 | 147 | 4151 | Transferencias internas otorgadas a entidades paraestatales no empresariales y no financieras para servicios personales | 5,580,946 |
| 07 | 147 | 4152 | Transferencias internas otorgadas a entidades paraestatales no empresariales y no financieras para materiales y suministros | 229,775 |
| 07 | 147 | 4153 | Transferencias internas otorgadas a entidades paraestatales no empresariales y no financieras para servicios generales | 1,435,174 |
| 07 | 147 | 4154 | Transferencias internas otorgadas a entidades paraestatales no empresariales y no financieras para transferencias, asignaciones, subsidios y otras ayudas | 50,000 |
| 07 | 147 | 4155 | Transferencias internas otorgadas a entidades paraestatales no empresariales y no financieras para bienes muebles, inmuebles e intangibles | 99,786 |
| TOTAL CAPÍTULO DE GASTO | | | | 7,395,682 |
| TOTAL UNIDAD RESPONSABLE | | | | 7,395,682 |
| Fondo Impulso Jalisco | | | | |
| 07 | 244 | 7511 | Inversiones en fideicomisos del poder ejecutivo | 21,398,049 |
| TOTAL CAPÍTULO DE GASTO | | | | 21,398,049 |
| TOTAL UNIDAD RESPONSABLE | | | | 21,398,049 |
| TOTAL UNIDAD PRESUPUESTAL | | | | 134,684,042 |
| Secretaría de Turismo | | | | |
| 08 | 000 | 1131 | Sueldo base | 25,662,020 |
| 08 | 000 | 1311 | Prima quinquenal por años de servicios efectivos prestados | 474,090 |
| 08 | 000 | 1321 | Prima vacacional y dominical | 427,278 |
| 08 | 000 | 1322 | Aguinaldo | 2,346,208 |
| 08 | 000 | 1348 | Sobresueldos | 660,308 |
| 08 | 000 | 1411 | Cuotas al IMSS | 1,159,479 |
| 08 | 000 | 1421 | Cuotas para la vivienda | 794,984 |
| 08 | 000 | 1431 | Cuotas a pensiones | 4,637,408 |
| 08 | 000 | 1432 | Cuotas para el sistema de ahorro para el retiro | 536,497 |
| 08 | 000 | 1712 | Ayuda para despensa | 1,315,408 |
| 08 | 000 | 1713 | Ayuda para pasajes | 1,069,577 |
| 08 | 000 | 1715 | Estímulo por el día del servidor público | 605,610 |
| TOTAL CAPÍTULO DE GASTO | | | | 39,688,868 |
| 08 | 000 | 2111 | Materiales, útiles y equipos menores de oficina | 93,645 |
| 08 | 000 | 2141 | Materiales, útiles y equipos menores de tecnologías de la información y comunicaciones | 10,122 |
| 08 | 000 | 2151 | Material impreso e información digital | 590,028 |
| 08 | 000 | 2161 | Material de limpieza | 99,174 |
| 08 | 000 | 2171 | Materiales y útiles de enseñanza | 411 |

| UP | UR | PARTIDA | CONCEPTO PARTIDA | EJERCIDO |
|--------------------------------|-----|---------|--|------------------|
| 08 | 000 | 2214 | Productos alimenticios para el personal en las instalaciones de las dependencias y entidades | 28,105 |
| 08 | 000 | 2216 | Productos alimenticios para el personal derivado de actividades extraordinarias | 47,275 |
| 08 | 000 | 2231 | Utensilios para el servicio de alimentación | 5,158 |
| 08 | 000 | 2461 | Material eléctrico y electrónico | 21,210 |
| 08 | 000 | 2481 | Materiales complementarios | 20,852 |
| 08 | 000 | 2491 | Otros materiales y artículos de construcción y reparación | 4,477 |
| 08 | 000 | 2521 | Fertilizantes, pesticidas y otros agroquímicos | 488 |
| 08 | 000 | 2611 | Combustibles, lubricantes y aditivos para vehículos destinados a servicios públicos y la operación de programas públicos | 384,189 |
| 08 | 000 | 2721 | Prendas de seguridad y protección personal | 311 |
| 08 | 000 | 2911 | Herramientas menores | 8,190 |
| 08 | 000 | 2921 | Refacciones y accesorios menores de edificios | 260 |
| 08 | 000 | 2941 | Refacciones y accesorios menores para equipo de cómputo y telecomunicaciones | 13,104 |
| 08 | 000 | 2961 | Refacciones y accesorios menores de equipo de transporte | 114,325 |
| TOTAL CAPÍTULO DE GASTO | | | | 1,441,323 |
| 08 | 000 | 3111 | Servicio de energía eléctrica | 199,461 |
| 08 | 000 | 3131 | Servicio de agua | 13,845 |
| 08 | 000 | 3141 | Servicio telefónico tradicional | 16,257 |
| 08 | 000 | 3171 | Servicios de acceso de internet, redes y procesamiento de información | 56,803 |
| 08 | 000 | 3181 | Servicio postal | 17,479 |
| 08 | 000 | 3221 | Arrendamiento de edificios | 76,560 |
| 08 | 000 | 3232 | Arrendamiento de equipo y bienes informáticos | 72,799 |
| 08 | 000 | 3251 | Arrendamiento de vehículos terrestres, aéreos, marítimos, lacustres y fluviales para servicios públicos y la operación de programas públicos | 4,640 |
| 08 | 000 | 3271 | Patentes, regalías y otros | 131,039 |
| 08 | 000 | 3291 | Arrendamientos especiales | 4,117,768 |
| 08 | 000 | 3381 | Servicios de vigilancia | 314,325 |
| 08 | 000 | 3391 | Servicios profesionales, científicos y técnicos integrales | 437,736 |
| 08 | 000 | 3511 | Mantenimiento y conservación menor de inmuebles para la prestación de servicios administrativos | 165,904 |
| 08 | 000 | 3521 | Mantenimiento y conservación de mobiliario y equipo de administración, educacional y recreativo | 15,070 |
| 08 | 000 | 3531 | Instalación, reparación y mantenimiento de equipo de cómputo y tecnologías de la información | 1,104,693 |
| 08 | 000 | 3551 | Mantenimiento y conservación de vehículos terrestres, aéreos, marítimos, lacustres y fluviales | 311,092 |
| 08 | 000 | 3571 | Instalación, reparación y mantenimiento de maquinaria y otros equipos | 36,335 |
| 08 | 000 | 3591 | Servicios de jardinería y fumigación | 14,674 |
| 08 | 000 | 3711 | Pasajes aéreos nacionales | 131,328 |
| 08 | 000 | 3721 | Pasajes terrestres nacionales | 44,870 |

| UP | UR | PARTIDA | CONCEPTO PARTIDA | EJERCIDO |
|---|-----|---------|--|-------------|
| 08 | 000 | 3722 | Pasajes terrestres internacionales | 6,352 |
| 08 | 000 | 3751 | Viáticos en el país | 736,778 |
| 08 | 000 | 3761 | Viáticos en el extranjero | 46,024 |
| 08 | 000 | 3831 | Congresos y convenciones | 187,600 |
| 08 | 000 | 3921 | Otros impuestos y derechos | 7,500 |
| 08 | 000 | 3941 | Laudos laborales | 6,440,618 |
| 08 | 000 | 3944 | Otras erogaciones por resoluciones por autoridad competente | 424,914 |
| 08 | 000 | 3981 | Impuesto sobre nóminas y otros que se deriven de una relación laboral | 570,824 |
| 08 | 000 | 3992 | Subcontratación de servicios con terceros | 14,296 |
| TOTAL CAPÍTULO DE GASTO | | | | 15,717,584 |
| 08 | 000 | 4332 | Subsidio a la promoción turística del Estado | 39,082,265 |
| TOTAL CAPÍTULO DE GASTO | | | | 39,082,265 |
| 08 | 000 | 5111 | Muebles de oficina y estantería | 17,580 |
| 08 | 000 | 5151 | Equipo de cómputo y de tecnología de la información | 20,294 |
| 08 | 000 | 5191 | Otros mobiliarios y equipos de administración | 43,791 |
| 08 | 000 | 5641 | Sistemas de aire acondicionado, calefacción y de refrigeración | 7,622 |
| TOTAL CAPÍTULO DE GASTO | | | | 89,287 |
| 08 | 000 | 6127 | Edificaciones uso turístico | 49,664,661 |
| 08 | 000 | 6152 | Instalación de señalamientos y protecciones de obras viales | 2,058,035 |
| TOTAL CAPÍTULO DE GASTO | | | | 51,722,697 |
| 08 | 000 | 9911 | Adeudos de ejercicios fiscales anteriores | 499,086 |
| TOTAL CAPÍTULO DE GASTO | | | | 499,086 |
| TOTAL UNIDAD RESPONSABLE | | | | 148,241,110 |
| Agencia Estatal de Entretenimiento de Jalisco | | | | |
| 08 | 033 | 4151 | Transferencias internas otorgadas a entidades paraestatales no empresariales y no financieras para servicios personales | 27,299,999 |
| 08 | 033 | 4152 | Transferencias internas otorgadas a entidades paraestatales no empresariales y no financieras para materiales y suministros | 22,500 |
| 08 | 033 | 4153 | Transferencias internas otorgadas a entidades paraestatales no empresariales y no financieras para servicios generales | 12,597,500 |
| 08 | 033 | 4155 | Transferencias internas otorgadas a entidades paraestatales no empresariales y no financieras para bienes muebles, inmuebles e intangibles | 12,500 |
| 08 | 033 | 4157 | Transferencias internas otorgadas a entidades paraestatales no empresariales y no financieras para inversiones financieras y otras provisiones | 45,100,000 |
| 08 | 033 | 4159 | Transferencias internas otorgadas a entidades paraestatales no empresariales y no financieras para deuda pública | 96,280,064 |
| TOTAL CAPÍTULO DE GASTO | | | | 181,312,563 |
| TOTAL UNIDAD RESPONSABLE | | | | 181,312,563 |

| UP | UR | PARTIDA | CONCEPTO PARTIDA | EJERCIDO |
|---|-----|---------|---|-------------|
| Fideicomiso de Turismo de la Zona Metropolitana de Guadalajara | | | | |
| 08 | 034 | 7511 | Inversiones en fideicomisos del poder ejecutivo | 132,178,395 |
| TOTAL CAPÍTULO DE GASTO | | | | 132,178,395 |
| TOTAL UNIDAD RESPONSABLE | | | | 132,178,395 |
| Fideicomiso de Turismo de los Municipios del Interior del Estado de Jalisco | | | | |
| 08 | 035 | 4617 | Transferencias a fideicomisos del Poder Ejecutivo para Inversiones financieras y otras provisiones. | 37,571,302 |
| TOTAL CAPÍTULO DE GASTO | | | | 37,571,302 |
| TOTAL UNIDAD RESPONSABLE | | | | 37,571,302 |
| Fideicomiso de Turismo para la Promoción y Publicidad del Municipio de Puerto Vallarta | | | | |
| 08 | 036 | 4617 | Transferencias a fideicomisos del Poder Ejecutivo para Inversiones financieras y otras provisiones. | 200,118,493 |
| TOTAL CAPÍTULO DE GASTO | | | | 200,118,493 |
| TOTAL UNIDAD RESPONSABLE | | | | 200,118,493 |
| Fideicomiso Público de Turismo de Costalegre Jalisco | | | | |
| 08 | 215 | 4617 | Transferencias a fideicomisos del Poder Ejecutivo para Inversiones financieras y otras provisiones. | 18,771,896 |
| TOTAL CAPÍTULO DE GASTO | | | | 18,771,896 |
| TOTAL UNIDAD RESPONSABLE | | | | 18,771,896 |
| TOTAL UNIDAD PRESUPUESTAL | | | | 718,193,759 |
| Secretaría de Agricultura y Desarrollo Rural | | | | |
| 09 | 000 | 1131 | Sueldo base | 57,423,631 |
| 09 | 000 | 1221 | Salarios al personal eventual | 2,150,239 |
| 09 | 000 | 1311 | Prima quinquenal por años de servicios efectivos prestados | 1,637,349 |
| 09 | 000 | 1321 | Prima vacacional y dominical | 935,022 |
| 09 | 000 | 1322 | Aguinaldo | 5,100,376 |
| 09 | 000 | 1348 | Sobresueldos | 732,176 |
| 09 | 000 | 1411 | Cuotas al IMSS | 2,855,894 |
| 09 | 000 | 1421 | Cuotas para la vivienda | 1,787,521 |
| 09 | 000 | 1431 | Cuotas a pensiones | 10,427,227 |
| 09 | 000 | 1432 | Cuotas para el sistema de ahorro para el retiro | 1,197,065 |
| 09 | 000 | 1712 | Ayuda para despensa | 3,185,102 |
| 09 | 000 | 1713 | Ayuda para pasajes | 2,650,337 |
| 09 | 000 | 1715 | Estímulo por el día del servidor público | 1,559,272 |
| 09 | 000 | 1719 | Otros estímulos | 4,000 |
| TOTAL CAPÍTULO DE GASTO | | | | 91,645,211 |
| 09 | 000 | 2111 | Materiales, útiles y equipos menores de oficina | 818,101 |
| 09 | 000 | 2141 | Materiales, útiles y equipos menores de tecnologías de la información y comunicaciones | 885,672 |
| 09 | 000 | 2151 | Material impreso e información digital | 7,656 |
| 09 | 000 | 2161 | Material de limpieza | 358,473 |
| 09 | 000 | 2214 | Productos alimenticios para el personal en las instalaciones de las dependencias y entidades | 109,345 |

| UP | UR | PARTIDA | CONCEPTO PARTIDA | EJERCIDO |
|--------------------------------|-----|---------|--|------------------|
| 09 | 000 | 2216 | Productos alimenticios para el personal derivado de actividades extraordinarias | 20,076 |
| 09 | 000 | 2221 | Productos alimenticios para animales | 1,798,993 |
| 09 | 000 | 2231 | Utensilios para el servicio de alimentación | 892 |
| 09 | 000 | 2371 | Productos de cuero, piel, plástico y hule adquiridos como materia prima | 466,168 |
| 09 | 000 | 2391 | Otros productos adquiridos como materia prima | 40,950 |
| 09 | 000 | 2431 | Cal, yeso y productos de yeso | 191 |
| 09 | 000 | 2451 | Vidrio y productos de vidrio | 3,340 |
| 09 | 000 | 2461 | Material eléctrico y electrónico | 119,852 |
| 09 | 000 | 2471 | Artículos metálicos para la construcción | 11,541 |
| 09 | 000 | 2481 | Materiales complementarios | 25,047 |
| 09 | 000 | 2491 | Otros materiales y artículos de construcción y reparación | 81,794 |
| 09 | 000 | 2511 | Productos químicos básicos | 9,000 |
| 09 | 000 | 2521 | Fertilizantes, pesticidas y otros agroquímicos | 18,800 |
| 09 | 000 | 2531 | Medicinas y productos farmacéuticos | 46,750 |
| 09 | 000 | 2551 | Materiales, accesorios y suministros de laboratorio | 11,342 |
| 09 | 000 | 2611 | Combustibles, lubricantes y aditivos para vehículos destinados a servicios públicos y la operación de programas públicos | 1,471,569 |
| 09 | 000 | 2711 | Vestuario y uniformes | 10,045 |
| 09 | 000 | 2721 | Prendas de seguridad y protección personal | 127,260 |
| 09 | 000 | 2911 | Herramientas menores | 45,410 |
| 09 | 000 | 2921 | Refacciones y accesorios menores de edificios | 4,177 |
| 09 | 000 | 2931 | Refacciones y accesorios menores de mobiliario y equipo de administración, educacional y recreativo | 1,080 |
| 09 | 000 | 2941 | Refacciones y accesorios menores para equipo de cómputo y telecomunicaciones | 43,160 |
| 09 | 000 | 2961 | Refacciones y accesorios menores de equipo de transporte | 110,123 |
| TOTAL CAPÍTULO DE GASTO | | | | 6,646,807 |
| 09 | 000 | 3111 | Servicio de energía eléctrica | 1,691,791 |
| 09 | 000 | 3121 | Servicio de gas | 50,000 |
| 09 | 000 | 3141 | Servicio telefónico tradicional | 43,561 |
| 09 | 000 | 3171 | Servicios de acceso de internet, redes y procesamiento de información | 73,925 |
| 09 | 000 | 3181 | Servicio postal | 2,850 |
| 09 | 000 | 3221 | Arrendamiento de edificios | 6,764,206 |
| 09 | 000 | 3232 | Arrendamiento de equipo y bienes informáticos | 1,923,663 |
| 09 | 000 | 3251 | Arrendamiento de vehículos terrestres, aéreos, marítimos, lacustres y fluviales para servicios públicos y la operación de programas públicos | 2,338,092 |
| 09 | 000 | 3261 | Arrendamiento de maquinaria, otros equipos y herramientas | 452,612,672 |
| 09 | 000 | 3271 | Patentes, regalías y otros | 188,909 |
| 09 | 000 | 3291 | Arrendamientos especiales | 50,000 |

| UP | UR | PARTIDA | CONCEPTO PARTIDA | EJERCIDO |
|---|-----|---------|---|----------------------|
| 09 | 000 | 3342 | Capacitación especializada | 39,280 |
| 09 | 000 | 3363 | Servicios de impresión de material informativo derivado de la operación y administración | 50,000 |
| 09 | 000 | 3381 | Servicios de vigilancia | 944,437 |
| 09 | 000 | 3511 | Mantenimiento y conservación menor de inmuebles para la prestación de servicios administrativos | 51,897 |
| 09 | 000 | 3521 | Mantenimiento y conservación de mobiliario y equipo de administración, educacional y recreativo | 14,268 |
| 09 | 000 | 3531 | Instalación, reparación y mantenimiento de equipo de cómputo y tecnologías de la información | 3,064,930 |
| 09 | 000 | 3551 | Mantenimiento y conservación de vehículos terrestres, aéreos, marítimos, lacustres y fluviales | 814,152 |
| 09 | 000 | 3571 | Instalación, reparación y mantenimiento de maquinaria y otros equipos | 48,101 |
| 09 | 000 | 3581 | Servicios de limpieza y manejo de desechos | 982,203 |
| 09 | 000 | 3711 | Pasajes aéreos nacionales | 12,029 |
| 09 | 000 | 3721 | Pasajes terrestres nacionales | 10,375 |
| 09 | 000 | 3751 | Viáticos en el país | 425,057 |
| 09 | 000 | 3791 | Otros servicios de traslado y hospedaje | 81,460 |
| 09 | 000 | 3911 | Servicios funerarios y de cementerios | 55,242 |
| 09 | 000 | 3921 | Otros impuestos y derechos | 58,000 |
| 09 | 000 | 3941 | Laudos laborales | 7,747,113 |
| 09 | 000 | 3981 | Impuesto sobre nóminas y otros que se deriven de una relación laboral | 1,141,072 |
| TOTAL CAPÍTULO DE GASTO | | | | 481,279,285 |
| 09 | 000 | 4311 | Apoyo a proyectos productivos rurales | 239,224,473 |
| 09 | 000 | 4312 | Fomento de actividades pesqueras y acuícolas | 15,000,000 |
| 09 | 000 | 4313 | Fomento de actividades productivas y agroindustriales | 1,000,000 |
| 09 | 000 | 4314 | Apoyo a la agricultura | 148,976,750 |
| 09 | 000 | 4419 | Ayudas para erogaciones contingentes | 766 |
| TOTAL CAPÍTULO DE GASTO | | | | 404,201,988 |
| 09 | 000 | 6133 | Construcción de sistemas de riego agrícola | 18,387,059 |
| 09 | 000 | 6151 | Construcción de carreteras, puentes y similares | 60,835,207 |
| TOTAL CAPÍTULO DE GASTO | | | | 79,222,266 |
| 09 | 000 | 9911 | Adeudos de ejercicios fiscales anteriores | 26,727,213 |
| TOTAL CAPÍTULO DE GASTO | | | | 26,727,213 |
| TOTAL UNIDAD RESPONSABLE | | | | 1,089,722,771 |
| Fideicomiso Alianza para el Campo en el Estado de Jalisco (FACEJ) | | | | |
| 09 | 038 | 7511 | Inversiones en fideicomisos del poder ejecutivo | 53,496,454 |
| TOTAL CAPÍTULO DE GASTO | | | | 53,496,454 |
| TOTAL UNIDAD RESPONSABLE | | | | 53,496,454 |
| Agencia Estatal de Sanidad, Inocuidad y Calidad Agroalimentaria en Jalisco | | | | |
| 09 | 225 | 4151 | Transferencias internas otorgadas a entidades paraestatales no empresariales y no financieras para servicios personales | 24,446,566 |

| UP | UR | PARTIDA | CONCEPTO PARTIDA | EJERCIDO |
|---|-----|---------|---|---------------|
| 09 | 225 | 4152 | Transferencias internas otorgadas a entidades paraestatales no empresariales y no financieras para materiales y suministros | 8,107,422 |
| 09 | 225 | 4153 | Transferencias internas otorgadas a entidades paraestatales no empresariales y no financieras para servicios generales | 29,616,420 |
| 09 | 225 | 4154 | Transferencias internas otorgadas a entidades paraestatales no empresariales y no financieras para transferencias, asignaciones, subsidios y otras ayudas | 16,018,352 |
| 09 | 225 | 4155 | Transferencias internas otorgadas a entidades paraestatales no empresariales y no financieras para bienes muebles, inmuebles e intangibles | 1,842,839 |
| TOTAL CAPÍTULO DE GASTO | | | | 80,031,599 |
| TOTAL UNIDAD RESPONSABLE | | | | 80,031,599 |
| TOTAL UNIDAD PRESUPUESTAL | | | | 1,223,250,824 |
| Secretaría de Medio Ambiente y Desarrollo Territorial | | | | |
| 10 | 000 | 1131 | Sueldo base | 59,158,469 |
| 10 | 000 | 1211 | Honorarios asimilables a salarios | 1,985,553 |
| 10 | 000 | 1311 | Prima quinquenal por años de servicios efectivos prestados | 1,345,102 |
| 10 | 000 | 1321 | Prima vacacional y dominical | 819,307 |
| 10 | 000 | 1322 | Aguinaldo | 5,013,378 |
| 10 | 000 | 1348 | Sobresueldos | 379,901 |
| 10 | 000 | 1411 | Cuotas al IMSS | 2,934,436 |
| 10 | 000 | 1421 | Cuotas para la vivienda | 1,828,871 |
| 10 | 000 | 1431 | Cuotas a pensiones | 10,668,461 |
| 10 | 000 | 1432 | Cuotas para el sistema de ahorro para el retiro | 1,221,749 |
| 10 | 000 | 1712 | Ayuda para despensa | 3,332,069 |
| 10 | 000 | 1713 | Ayuda para pasajes | 2,790,006 |
| 10 | 000 | 1715 | Estímulo por el día del servidor público | 1,269,286 |
| TOTAL CAPÍTULO DE GASTO | | | | 92,746,589 |
| 10 | 000 | 2111 | Materiales, útiles y equipos menores de oficina | 205,969 |
| 10 | 000 | 2141 | Materiales, útiles y equipos menores de tecnologías de la información y comunicaciones | 179,116 |
| 10 | 000 | 2151 | Material impreso e información digital | 13,920 |
| 10 | 000 | 2161 | Material de limpieza | 64,151 |
| 10 | 000 | 2213 | Productos alimenticios para el personal que realiza labores en campo o de supervisión | 661,789 |
| 10 | 000 | 2214 | Productos alimenticios para el personal en las instalaciones de las dependencias y entidades | 97,055 |
| 10 | 000 | 2216 | Productos alimenticios para el personal derivado de actividades extraordinarias | 42,955 |
| 10 | 000 | 2411 | Productos minerales no metálicos | 11,363 |
| 10 | 000 | 2421 | Cemento y productos de concreto | 20,169 |
| 10 | 000 | 2461 | Material eléctrico y electrónico | 129,496 |
| 10 | 000 | 2471 | Artículos metálicos para la construcción | 72,177 |
| 10 | 000 | 2481 | Materiales complementarios | 3,273 |

| UP | UR | PARTIDA | CONCEPTO PARTIDA | EJERCIDO |
|--------------------------------|-----|---------|--|------------------|
| 10 | 000 | 2491 | Otros materiales y artículos de construcción y reparación | 50,174 |
| 10 | 000 | 2531 | Medicinas y productos farmacéuticos | 29,517 |
| 10 | 000 | 2541 | Materiales, accesorios y suministros médicos | 3,974 |
| 10 | 000 | 2611 | Combustibles, lubricantes y aditivos para vehículos destinados a servicios públicos y la operación de programas públicos | 4,829,296 |
| 10 | 000 | 2612 | Combustibles, lubricantes y aditivos para vehículos destinados a servicios administrativos | 48,434 |
| 10 | 000 | 2613 | Combustibles, lubricantes y aditivos para vehículos, asignados a servidores públicos | 29,295 |
| 10 | 000 | 2711 | Vestuario y uniformes | 13,184 |
| 10 | 000 | 2721 | Prendas de seguridad y protección personal | 60,343 |
| 10 | 000 | 2911 | Herramientas menores | 542,323 |
| 10 | 000 | 2921 | Refacciones y accesorios menores de edificios | 1,707 |
| 10 | 000 | 2941 | Refacciones y accesorios menores para equipo de cómputo y telecomunicaciones | 149,313 |
| 10 | 000 | 2961 | Refacciones y accesorios menores de equipo de transporte | 450,159 |
| TOTAL CAPÍTULO DE GASTO | | | | 7,709,150 |
| 10 | 000 | 3111 | Servicio de energía eléctrica | 1,984,436 |
| 10 | 000 | 3141 | Servicio telefónico tradicional | 24,017 |
| 10 | 000 | 3151 | Servicio de telefonía celular | 4,941 |
| 10 | 000 | 3171 | Servicios de acceso de internet, redes y procesamiento de información | 226,162 |
| 10 | 000 | 3181 | Servicio postal | 64,400 |
| 10 | 000 | 3221 | Arrendamiento de edificios | 901,406 |
| 10 | 000 | 3232 | Arrendamiento de equipo y bienes informáticos | 664,009 |
| 10 | 000 | 3253 | Arrendamiento de vehículos terrestres, aéreos, marítimos, lacustres y fluviales para desastres naturales | 22,263,605 |
| 10 | 000 | 3271 | Patentes, regalías y otros | 30,000 |
| 10 | 000 | 3311 | Servicios legales, de contabilidad, auditoría y relacionados | 327,953 |
| 10 | 000 | 3351 | Servicios de investigación científica y desarrollo | 3,782,646 |
| 10 | 000 | 3381 | Servicios de vigilancia | 1,574,062 |
| 10 | 000 | 3391 | Servicios profesionales, científicos y técnicos integrales | 457,558 |
| 10 | 000 | 3531 | Instalación, reparación y mantenimiento de equipo de cómputo y tecnologías de la información | 1,658,526 |
| 10 | 000 | 3551 | Mantenimiento y conservación de vehículos terrestres, aéreos, marítimos, lacustres y fluviales | 2,492,436 |
| 10 | 000 | 3571 | Instalación, reparación y mantenimiento de maquinaria y otros equipos | 1,985,446 |
| 10 | 000 | 3572 | Instalación, reparación y mantenimiento de maquinaria y equipo de trabajo específico | 709,023 |
| 10 | 000 | 3581 | Servicios de limpieza y manejo de desechos | 1,373,168 |
| 10 | 000 | 3591 | Servicios de jardinería y fumigación | 45,936 |
| 10 | 000 | 3611 | Difusión por radio, televisión y otros medios de mensajes sobre programas y actividades gubernamentales | 6,922,186 |
| 10 | 000 | 3661 | Servicio de creación y difusión de contenido exclusivamente a través de internet | 900,000 |

| UP | UR | PARTIDA | CONCEPTO PARTIDA | EJERCIDO |
|---|-----|---------|---|-------------|
| 10 | 000 | 3711 | Pasajes aéreos nacionales | 2,938 |
| 10 | 000 | 3721 | Pasajes terrestres nacionales | 8,880 |
| 10 | 000 | 3751 | Viáticos en el país | 244,622 |
| 10 | 000 | 3791 | Otros servicios de traslado y hospedaje | 9,787 |
| 10 | 000 | 3831 | Congresos y convenciones | 72,744 |
| 10 | 000 | 3911 | Servicios funerarios y de cementerios | 123,014 |
| 10 | 000 | 3921 | Otros impuestos y derechos | 59,000 |
| 10 | 000 | 3981 | Impuesto sobre nóminas y otros que se deriven de una relación laboral | 1,326,640 |
| 10 | 000 | 3992 | Subcontratación de servicios con terceros | 22,181 |
| TOTAL CAPÍTULO DE GASTO | | | | 50,261,721 |
| 10 | 000 | 4391 | Otros subsidios | 51,323,107 |
| 10 | 000 | 4451 | Ayudas sociales a instituciones sin fines de lucro | 2,705,364 |
| TOTAL CAPÍTULO DE GASTO | | | | 54,028,471 |
| 10 | 000 | 5151 | Equipo de cómputo y de tecnología de la información | 315,668 |
| 10 | 000 | 5191 | Otros mobiliarios y equipos de administración | 17,684 |
| 10 | 000 | 5641 | Sistemas de aire acondicionado, calefacción y de refrigeración | 456,125 |
| 10 | 000 | 5694 | Maquinaria y equipo diverso | 13,499,921 |
| 10 | 000 | 5911 | Software | 1,191,450 |
| TOTAL CAPÍTULO DE GASTO | | | | 15,480,847 |
| 10 | 000 | 9911 | Adeudos de ejercicios fiscales anteriores | 1,571,900 |
| TOTAL CAPÍTULO DE GASTO | | | | 1,571,900 |
| TOTAL UNIDAD RESPONSABLE | | | | 221,798,679 |
| Fideicomiso de Desarrollo Urbano de Jalisco | | | | |
| 10 | 025 | 4611 | Transferencias a fideicomisos del Poder Ejecutivo para servicios personales | 382,200 |
| 10 | 025 | 4612 | Transferencias a fideicomisos del Poder Ejecutivo para materiales y suministros | 34,600 |
| 10 | 025 | 4613 | Transferencias a fideicomisos del Poder Ejecutivo para servicios generales | 114,100 |
| TOTAL CAPÍTULO DE GASTO | | | | 530,900 |
| TOTAL UNIDAD RESPONSABLE | | | | 530,900 |
| OPD Bosque La Primavera | | | | |
| 10 | 042 | 4151 | Transferencias internas otorgadas a entidades paraestatales no empresariales y no financieras para servicios personales | 15,068,185 |
| 10 | 042 | 4152 | Transferencias internas otorgadas a entidades paraestatales no empresariales y no financieras para materiales y suministros | 1,495,831 |
| 10 | 042 | 4153 | Transferencias internas otorgadas a entidades paraestatales no empresariales y no financieras para servicios generales | 1,592,231 |
| 10 | 042 | 4154 | Transferencias internas otorgadas a entidades paraestatales no empresariales y no financieras para transferencias, asignaciones, subsidios y otras ayudas | 2,650,200 |

| UP | UR | PARTIDA | CONCEPTO PARTIDA | EJERCIDO |
|--|-----|---------|--|------------|
| 10 | 042 | 4155 | Transferencias internas otorgadas a entidades paraestatales no empresariales y no financieras para bienes muebles, inmuebles e intangibles | 121,500 |
| TOTAL CAPÍTULO DE GASTO | | | | 20,927,947 |
| TOTAL UNIDAD RESPONSABLE | | | | 20,927,947 |
| Fideicomiso para la Administración del Programa de Desarrollo Forestal del Estado de Jalisco (FIPRODEFO) | | | | |
| 10 | 043 | 4611 | Transferencias a fideicomisos del Poder Ejecutivo para servicios personales | 3,743,886 |
| 10 | 043 | 4612 | Transferencias a fideicomisos del Poder Ejecutivo para materiales y suministros | 50,920 |
| 10 | 043 | 4613 | Transferencias a fideicomisos del Poder Ejecutivo para servicios generales | 393,666 |
| 10 | 043 | 4614 | Transferencias a fideicomisos del Poder Ejecutivo para transferencia, asignaciones, subsidios y otras ayudas | 7,704,400 |
| TOTAL CAPÍTULO DE GASTO | | | | 11,892,872 |
| TOTAL UNIDAD RESPONSABLE | | | | 11,892,872 |
| Procuraduría de Desarrollo Urbano | | | | |
| 10 | 082 | 4151 | Transferencias internas otorgadas a entidades paraestatales no empresariales y no financieras para servicios personales | 14,392,261 |
| 10 | 082 | 4152 | Transferencias internas otorgadas a entidades paraestatales no empresariales y no financieras para materiales y suministros | 304,299 |
| 10 | 082 | 4153 | Transferencias internas otorgadas a entidades paraestatales no empresariales y no financieras para servicios generales | 1,263,860 |
| TOTAL CAPÍTULO DE GASTO | | | | 15,960,420 |
| TOTAL UNIDAD RESPONSABLE | | | | 15,960,420 |
| Procuraduría Estatal de Protección al Ambiente | | | | |
| 10 | 156 | 1131 | Sueldo base | 9,052,334 |
| 10 | 156 | 1311 | Prima quinquenal por años de servicios efectivos prestados | 246,442 |
| 10 | 156 | 1321 | Prima vacacional y dominical | 156,763 |
| 10 | 156 | 1322 | Aguinaldo | 790,780 |
| 10 | 156 | 1411 | Cuotas al IMSS | 448,034 |
| 10 | 156 | 1421 | Cuotas para la vivienda | 278,879 |
| 10 | 156 | 1431 | Cuotas a pensiones | 1,626,799 |
| 10 | 156 | 1432 | Cuotas para el sistema de ahorro para el retiro | 186,135 |
| 10 | 156 | 1712 | Ayuda para despensa | 518,205 |
| 10 | 156 | 1713 | Ayuda para pasajes | 428,350 |
| 10 | 156 | 1715 | Estímulo por el día del servidor público | 278,940 |
| TOTAL CAPÍTULO DE GASTO | | | | 14,011,661 |
| 10 | 156 | 2111 | Materiales, útiles y equipos menores de oficina | 800 |
| 10 | 156 | 2141 | Materiales, útiles y equipos menores de tecnologías de la información y comunicaciones | 77,291 |
| 10 | 156 | 2161 | Material de limpieza | 5,268 |
| 10 | 156 | 2214 | Productos alimenticios para el personal en las instalaciones de las dependencias y entidades | 7,250 |

| UP | UR | PARTIDA | CONCEPTO PARTIDA | EJERCIDO |
|---|-----|---------|---|-------------|
| 10 | 156 | 2216 | Productos alimenticios para el personal derivado de actividades extraordinarias | 16,200 |
| 10 | 156 | 2231 | Utensilios para el servicio de alimentación | 2,469 |
| 10 | 156 | 2531 | Medicinas y productos farmacéuticos | 3,796 |
| 10 | 156 | 2911 | Herramientas menores | 599 |
| TOTAL CAPÍTULO DE GASTO | | | | 113,673 |
| 10 | 156 | 3181 | Servicio postal | 15,052 |
| 10 | 156 | 3311 | Servicios legales, de contabilidad, auditoría y relacionados | 627,123 |
| 10 | 156 | 3366 | Servicios de digitalización | 138,999 |
| 10 | 156 | 3391 | Servicios profesionales, científicos y técnicos integrales | 340,499 |
| 10 | 156 | 3551 | Mantenimiento y conservación de vehículos terrestres, aéreos, marítimos, lacustres y fluviales | 535 |
| 10 | 156 | 3721 | Pasajes terrestres nacionales | 2,101 |
| 10 | 156 | 3751 | Viáticos en el país | 60,654 |
| 10 | 156 | 3791 | Otros servicios de traslado y hospedaje | 88 |
| TOTAL CAPÍTULO DE GASTO | | | | 1,185,050 |
| 10 | 156 | 5151 | Equipo de cómputo y de tecnología de la información | 48,804 |
| 10 | 156 | 5191 | Otros mobiliarios y equipos de administración | 18,366 |
| 10 | 156 | 5311 | Equipo médico y de laboratorio | 1,558 |
| TOTAL CAPÍTULO DE GASTO | | | | 68,727 |
| TOTAL UNIDAD RESPONSABLE | | | | 15,379,111 |
| Agencia Integral de Regulación de Emisiones | | | | |
| 10 | 174 | 4151 | Transferencias internas otorgadas a entidades paraestatales no empresariales y no financieras para servicios personales | 50,662,202 |
| TOTAL CAPÍTULO DE GASTO | | | | 50,662,202 |
| TOTAL UNIDAD RESPONSABLE | | | | 50,662,202 |
| Fondo Estatal de Protección al Ambiente del Estado de Jalisco | | | | |
| 10 | 799 | 4617 | Transferencias a fideicomisos del Poder Ejecutivo para Inversiones financieras y otras provisiones. | 158,414,772 |
| TOTAL CAPÍTULO DE GASTO | | | | 158,414,772 |
| TOTAL UNIDAD RESPONSABLE | | | | 158,414,772 |
| TOTAL UNIDAD PRESUPUESTAL | | | | 495,566,903 |
| Secretaría del Sistema de Asistencia Social | | | | |
| 11 | 000 | 1131 | Sueldo base | 76,386,916 |
| 11 | 000 | 1211 | Honorarios asimilables a salarios | 17,657,309 |
| 11 | 000 | 1311 | Prima quinquenal por años de servicios efectivos prestados | 1,500,931 |
| 11 | 000 | 1321 | Prima vacacional y dominical | 1,257,166 |
| 11 | 000 | 1322 | Aguinaldo | 6,798,710 |
| 11 | 000 | 1348 | Sobresueldos | 468,737 |
| 11 | 000 | 1411 | Cuotas al IMSS | 3,796,374 |
| 11 | 000 | 1421 | Cuotas para la vivienda | 2,343,493 |
| 11 | 000 | 1431 | Cuotas a pensiones | 13,670,384 |

| UP | UR | PARTIDA | CONCEPTO PARTIDA | EJERCIDO |
|--------------------------------|-----|---------|--|--------------------|
| 11 | 000 | 1432 | Cuotas para el sistema de ahorro para el retiro | 1,570,563 |
| 11 | 000 | 1712 | Ayuda para despensa | 4,313,444 |
| 11 | 000 | 1713 | Ayuda para pasajes | 3,603,560 |
| 11 | 000 | 1715 | Estímulo por el día del servidor público | 1,691,424 |
| TOTAL CAPÍTULO DE GASTO | | | | 135,059,011 |
| 11 | 000 | 2111 | Materiales, útiles y equipos menores de oficina | 2,630,901 |
| 11 | 000 | 2141 | Materiales, útiles y equipos menores de tecnologías de la información y comunicaciones | 3,580,039 |
| 11 | 000 | 2161 | Material de limpieza | 45,359 |
| 11 | 000 | 2213 | Productos alimenticios para el personal que realiza labores en campo o de supervisión | 1,440 |
| 11 | 000 | 2214 | Productos alimenticios para el personal en las instalaciones de las dependencias y entidades | 73,051 |
| 11 | 000 | 2216 | Productos alimenticios para el personal derivado de actividades extraordinarias | 42,702 |
| 11 | 000 | 2461 | Material eléctrico y electrónico | 7,700 |
| 11 | 000 | 2491 | Otros materiales y artículos de construcción y reparación | 13,688 |
| 11 | 000 | 2531 | Medicinas y productos farmacéuticos | 3,735 |
| 11 | 000 | 2611 | Combustibles, lubricantes y aditivos para vehículos destinados a servicios públicos y la operación de programas públicos | 1,315,806 |
| 11 | 000 | 2911 | Herramientas menores | 78,902 |
| 11 | 000 | 2921 | Refacciones y accesorios menores de edificios | 544 |
| 11 | 000 | 2941 | Refacciones y accesorios menores para equipo de cómputo y telecomunicaciones | 207,029 |
| 11 | 000 | 2961 | Refacciones y accesorios menores de equipo de transporte | 278,990 |
| TOTAL CAPÍTULO DE GASTO | | | | 8,279,886 |
| 11 | 000 | 3111 | Servicio de energía eléctrica | 1,431,346 |
| 11 | 000 | 3141 | Servicio telefónico tradicional | 44,996 |
| 11 | 000 | 3161 | Servicios de telecomunicaciones y satelitales | 63,930 |
| 11 | 000 | 3171 | Servicios de acceso de internet, redes y procesamiento de información | 266,972 |
| 11 | 000 | 3181 | Servicio postal | 1,660 |
| 11 | 000 | 3221 | Arrendamiento de edificios | 7,578,125 |
| 11 | 000 | 3232 | Arrendamiento de equipo y bienes informáticos | 205,076 |
| 11 | 000 | 3311 | Servicios legales, de contabilidad, auditoría y relacionados | 84,043 |
| 11 | 000 | 3342 | Capacitación especializada | 39,320 |
| 11 | 000 | 3381 | Servicios de vigilancia | 942,976 |
| 11 | 000 | 3471 | Fletes y maniobras | 11,600 |
| 11 | 000 | 3511 | Mantenimiento y conservación menor de inmuebles para la prestación de servicios administrativos | 5,220 |
| 11 | 000 | 3521 | Mantenimiento y conservación de mobiliario y equipo de administración, educacional y recreativo | 8,468 |
| 11 | 000 | 3531 | Instalación, reparación y mantenimiento de equipo de cómputo y tecnologías de la información | 5,366,381 |

| UP | UR | PARTIDA | CONCEPTO PARTIDA | EJERCIDO |
|--|-----|---------|---|----------------------|
| 11 | 000 | 3551 | Mantenimiento y conservación de vehículos terrestres, aéreos, marítimos, lacustres y fluviales | 1,555,332 |
| 11 | 000 | 3571 | Instalación, reparación y mantenimiento de maquinaria y otros equipos | 34,227 |
| 11 | 000 | 3581 | Servicios de limpieza y manejo de desechos | 1,091,337 |
| 11 | 000 | 3591 | Servicios de jardinería y fumigación | 202,275 |
| 11 | 000 | 3611 | Difusión por radio, televisión y otros medios de mensajes sobre programas y actividades gubernamentales | 5,268,187 |
| 11 | 000 | 3661 | Servicio de creación y difusión de contenido exclusivamente a través de internet | 11,100 |
| 11 | 000 | 3711 | Pasajes aéreos nacionales | 6,244 |
| 11 | 000 | 3751 | Viáticos en el país | 589,859 |
| 11 | 000 | 3791 | Otros servicios de traslado y hospedaje | 275,500 |
| 11 | 000 | 3831 | Congresos y convenciones | 82,905 |
| 11 | 000 | 3921 | Otros impuestos y derechos | 43,500 |
| 11 | 000 | 3941 | Laudos laborales | 147,460 |
| 11 | 000 | 3981 | Impuesto sobre nóminas y otros que se deriven de una relación laboral | 1,574,505 |
| 11 | 000 | 3992 | Subcontratación de servicios con terceros | 20,444 |
| TOTAL CAPÍTULO DE GASTO | | | | 26,952,987 |
| 11 | 000 | 4416 | Ayuda para el bienestar de los Jaliscienses | 267,853,271 |
| 11 | 000 | 4417 | Ayuda para el desarrollo social del Estado | 59,145,903 |
| 11 | 000 | 4451 | Ayudas sociales a instituciones sin fines de lucro | 61,940,821 |
| TOTAL CAPÍTULO DE GASTO | | | | 388,939,995 |
| 11 | 000 | 9911 | Adeudos de ejercicios fiscales anteriores | 80,955,603 |
| TOTAL CAPÍTULO DE GASTO | | | | 80,955,603 |
| TOTAL UNIDAD RESPONSABLE | | | | 640,187,482 |
| Sistema para el Desarrollo Integral de la Familia Jalisco (DIF) | | | | |
| 11 | 045 | 4151 | Transferencias internas otorgadas a entidades paraestatales no empresariales y no financieras para servicios personales | 391,640,075 |
| 11 | 045 | 4152 | Transferencias internas otorgadas a entidades paraestatales no empresariales y no financieras para materiales y suministros | 50,503,045 |
| 11 | 045 | 4153 | Transferencias internas otorgadas a entidades paraestatales no empresariales y no financieras para servicios generales | 48,716,900 |
| 11 | 045 | 4154 | Transferencias internas otorgadas a entidades paraestatales no empresariales y no financieras para transferencias, asignaciones, subsidios y otras ayudas | 665,538,660 |
| 11 | 045 | 4155 | Transferencias internas otorgadas a entidades paraestatales no empresariales y no financieras para bienes muebles, inmuebles e intangibles | 646,726 |
| 11 | 045 | 4157 | Transferencias internas otorgadas a entidades paraestatales no empresariales y no financieras para inversiones financieras y otras provisiones | 7,730,000 |
| TOTAL CAPÍTULO DE GASTO | | | | 1,164,775,406 |
| TOTAL UNIDAD RESPONSABLE | | | | 1,164,775,406 |

| UP | UR | PARTIDA | CONCEPTO PARTIDA | EJERCIDO |
|---|-----|---------|---|----------------------|
| Hogar Cabañas | | | | |
| 11 | 046 | 4151 | Transferencias internas otorgadas a entidades paraestatales no empresariales y no financieras para servicios personales | 78,793,004 |
| 11 | 046 | 4152 | Transferencias internas otorgadas a entidades paraestatales no empresariales y no financieras para materiales y suministros | 29,455,033 |
| 11 | 046 | 4153 | Transferencias internas otorgadas a entidades paraestatales no empresariales y no financieras para servicios generales | 11,957,515 |
| 11 | 046 | 4154 | Transferencias internas otorgadas a entidades paraestatales no empresariales y no financieras para transferencias, asignaciones, subsidios y otras ayudas | 3,184,000 |
| 11 | 046 | 4155 | Transferencias internas otorgadas a entidades paraestatales no empresariales y no financieras para bienes muebles, inmuebles e intangibles | 3,322,022 |
| 11 | 046 | 4157 | Transferencias internas otorgadas a entidades paraestatales no empresariales y no financieras para inversiones financieras y otras provisiones | 1,149,152 |
| TOTAL CAPÍTULO DE GASTO | | | | 127,860,726 |
| TOTAL UNIDAD RESPONSABLE | | | | 127,860,726 |
| Fondo Estatal de Desastres Naturales (FOEDEN) | | | | |
| 11 | 175 | 7511 | Inversiones en fideicomisos del poder ejecutivo | 8,663,657 |
| TOTAL CAPÍTULO DE GASTO | | | | 8,663,657 |
| TOTAL UNIDAD RESPONSABLE | | | | 8,663,657 |
| Fideicomiso de Apoyo de Seguridad Social (FIASS) | | | | |
| 11 | 192 | 7511 | Inversiones en fideicomisos del poder ejecutivo | 5,500,000 |
| TOTAL CAPÍTULO DE GASTO | | | | 5,500,000 |
| TOTAL UNIDAD RESPONSABLE | | | | 5,500,000 |
| TOTAL UNIDAD PRESUPUESTAL | | | | 1,946,987,272 |
| Secretaría de Innovación, Ciencia y Tecnología | | | | |
| 12 | 000 | 1131 | Sueldo base | 21,791,593 |
| 12 | 000 | 1211 | Honorarios asimilables a salarios | 4,267,188 |
| 12 | 000 | 1221 | Salarios al personal eventual | 2,429,792 |
| 12 | 000 | 1311 | Prima quinquenal por años de servicios efectivos prestados | 106,791 |
| 12 | 000 | 1321 | Prima vacacional y dominical | 355,730 |
| 12 | 000 | 1322 | Aguinaldo | 1,986,840 |
| 12 | 000 | 1411 | Cuotas al IMSS | 893,371 |
| 12 | 000 | 1421 | Cuotas para la vivienda | 660,540 |
| 12 | 000 | 1431 | Cuotas a pensiones | 3,853,145 |
| 12 | 000 | 1432 | Cuotas para el sistema de ahorro para el retiro | 442,107 |
| 12 | 000 | 1712 | Ayuda para despensa | 1,077,225 |
| 12 | 000 | 1713 | Ayuda para pasajes | 833,722 |
| 12 | 000 | 1715 | Estímulo por el día del servidor público | 42,362 |
| 12 | 000 | 1719 | Otros estímulos | 2,000 |
| TOTAL CAPÍTULO DE GASTO | | | | 38,742,407 |

| UP | UR | PARTIDA | CONCEPTO PARTIDA | EJERCIDO |
|--------------------------------|-----|---------|--|----------------|
| 12 | 000 | 2111 | Materiales, útiles y equipos menores de oficina | 67,086 |
| 12 | 000 | 2121 | Materiales y útiles de impresión y reproducción | 45,391 |
| 12 | 000 | 2141 | Materiales, útiles y equipos menores de tecnologías de la información y comunicaciones | 26,456 |
| 12 | 000 | 2151 | Material impreso e información digital | 19,363 |
| 12 | 000 | 2161 | Material de limpieza | 9,128 |
| 12 | 000 | 2214 | Productos alimenticios para el personal en las instalaciones de las dependencias y entidades | 60,912 |
| 12 | 000 | 2216 | Productos alimenticios para el personal derivado de actividades extraordinarias | 109,231 |
| 12 | 000 | 2231 | Utensilios para el servicio de alimentación | 1,647 |
| 12 | 000 | 2461 | Material eléctrico y electrónico | 993 |
| 12 | 000 | 2611 | Combustibles, lubricantes y aditivos para vehículos destinados a servicios públicos y la operación de programas públicos | 90,686 |
| 12 | 000 | 2921 | Refacciones y accesorios menores de edificios | 182 |
| 12 | 000 | 2941 | Refacciones y accesorios menores para equipo de cómputo y telecomunicaciones | 72,009 |
| 12 | 000 | 2961 | Refacciones y accesorios menores de equipo de transporte | 7,285 |
| TOTAL CAPÍTULO DE GASTO | | | | 510,369 |
| 12 | 000 | 3111 | Servicio de energía eléctrica | 158,102 |
| 12 | 000 | 3141 | Servicio telefónico tradicional | 7,739 |
| 12 | 000 | 3151 | Servicio de telefonía celular | 30,046 |
| 12 | 000 | 3171 | Servicios de acceso de internet, redes y procesamiento de información | 44,759 |
| 12 | 000 | 3181 | Servicio postal | 1,471 |
| 12 | 000 | 3232 | Arrendamiento de equipo y bienes informáticos | 137,402 |
| 12 | 000 | 3311 | Servicios legales, de contabilidad, auditoría y relacionados | 53,144 |
| 12 | 000 | 3331 | Servicios de consultoría administrativa e informática | 802,720 |
| 12 | 000 | 3342 | Capacitación especializada | 49,870 |
| 12 | 000 | 3361 | Servicios de apoyo administrativo | 2,598 |
| 12 | 000 | 3362 | Servicio de impresión de documentos y papelería oficial | 7,063 |
| 12 | 000 | 3363 | Servicios de impresión de material informativo derivado de la operación y administración | 90,778 |
| 12 | 000 | 3381 | Servicios de vigilancia | 69,403 |
| 12 | 000 | 3391 | Servicios profesionales, científicos y técnicos integrales | 247,633 |
| 12 | 000 | 3461 | Almacenaje, embalaje y envase | 55,409 |
| 12 | 000 | 3511 | Mantenimiento y conservación menor de inmuebles para la prestación de servicios administrativos | 1,019,896 |
| 12 | 000 | 3531 | Instalación, reparación y mantenimiento de equipo de cómputo y tecnologías de la información | 575,180 |
| 12 | 000 | 3551 | Mantenimiento y conservación de vehículos terrestres, aéreos, marítimos, lacustres y fluviales | 67,172 |
| 12 | 000 | 3571 | Instalación, reparación y mantenimiento de maquinaria y otros equipos | 928 |
| 12 | 000 | 3581 | Servicios de limpieza y manejo de desechos | 11,240 |

| UP | UR | PARTIDA | CONCEPTO PARTIDA | EJERCIDO |
|--|-----|---------|--|--------------------|
| 12 | 000 | 3591 | Servicios de jardinería y fumigación | 1,798 |
| 12 | 000 | 3711 | Pasajes aéreos nacionales | 42,747 |
| 12 | 000 | 3712 | Pasajes aéreos internacionales | 27,678 |
| 12 | 000 | 3721 | Pasajes terrestres nacionales | 5,411 |
| 12 | 000 | 3722 | Pasajes terrestres internacionales | 1,000 |
| 12 | 000 | 3751 | Viáticos en el país | 129,539 |
| 12 | 000 | 3761 | Viáticos en el extranjero | 11,211 |
| 12 | 000 | 3791 | Otros servicios de traslado y hospedaje | 109,171 |
| 12 | 000 | 3831 | Congresos y convenciones | 1,218,271 |
| 12 | 000 | 3921 | Otros impuestos y derechos | 500 |
| 12 | 000 | 3981 | Impuesto sobre nóminas y otros que se deriven de una relación laboral | 477,704 |
| 12 | 000 | 3992 | Subcontratación de servicios con terceros | 4,562 |
| TOTAL CAPÍTULO DE GASTO | | | | 5,462,146 |
| 12 | 000 | 4431 | Ayuda para el desarrollo de programas educativos | 21,000,075 |
| 12 | 000 | 4441 | Apoyos a actividades académicas o científicas, el desarrollo tecnológico y la innovación | 21,971,130 |
| 12 | 000 | 4451 | Ayudas sociales a instituciones sin fines de lucro | 710,331 |
| TOTAL CAPÍTULO DE GASTO | | | | 43,681,536 |
| 12 | 000 | 5111 | Muebles de oficina y estantería | 157,526 |
| 12 | 000 | 5151 | Equipo de cómputo y de tecnología de la información | 82,650 |
| 12 | 000 | 5191 | Otros mobiliarios y equipos de administración | 4,819 |
| 12 | 000 | 5641 | Sistemas de aire acondicionado, calefacción y de refrigeración | 6,585 |
| TOTAL CAPÍTULO DE GASTO | | | | 251,580 |
| 12 | 000 | 9911 | Adeudos de ejercicios fiscales anteriores | 1,137,671 |
| TOTAL CAPÍTULO DE GASTO | | | | 1,137,671 |
| TOTAL UNIDAD RESPONSABLE | | | | 89,785,708 |
| Universidad Tecnológica de Jalisco | | | | |
| 12 | 050 | 4151 | Transferencias internas otorgadas a entidades paraestatales no empresariales y no financieras para servicios personales | 105,060,104 |
| 12 | 050 | 4152 | Transferencias internas otorgadas a entidades paraestatales no empresariales y no financieras para materiales y suministros | 2,354,735 |
| 12 | 050 | 4153 | Transferencias internas otorgadas a entidades paraestatales no empresariales y no financieras para servicios generales | 18,340,777 |
| 12 | 050 | 4155 | Transferencias internas otorgadas a entidades paraestatales no empresariales y no financieras para bienes muebles, inmuebles e intangibles | 4,422,863 |
| TOTAL CAPÍTULO DE GASTO | | | | 130,178,480 |
| TOTAL UNIDAD RESPONSABLE | | | | 130,178,480 |
| Universidad Tecnológica de la Zona Metropolitana de Guadalajara | | | | |
| 12 | 058 | 4151 | Transferencias internas otorgadas a entidades paraestatales no empresariales y no financieras para servicios personales | 33,855,226 |

| UP | UR | PARTIDA | CONCEPTO PARTIDA | EJERCIDO |
|---|-----|---------|---|-------------|
| 12 | 058 | 4152 | Transferencias internas otorgadas a entidades paraestatales no empresariales y no financieras para materiales y suministros | 1,955,396 |
| 12 | 058 | 4153 | Transferencias internas otorgadas a entidades paraestatales no empresariales y no financieras para servicios generales | 4,822,459 |
| TOTAL CAPÍTULO DE GASTO | | | | 40,633,081 |
| TOTAL UNIDAD RESPONSABLE | | | | 40,633,081 |
| Universidad Intercultural de Jalisco | | | | |
| 12 | 060 | 4157 | Transferencias internas otorgadas a entidades paraestatales no empresariales y no financieras para inversiones financieras y otras provisiones | 4,066,240 |
| TOTAL CAPÍTULO DE GASTO | | | | 4,066,240 |
| TOTAL UNIDAD RESPONSABLE | | | | 4,066,240 |
| Universidad Politécnica de la Zona Metropolitana de Guadalajara | | | | |
| 12 | 063 | 4151 | Transferencias internas otorgadas a entidades paraestatales no empresariales y no financieras para servicios personales | 24,516,673 |
| 12 | 063 | 4152 | Transferencias internas otorgadas a entidades paraestatales no empresariales y no financieras para materiales y suministros | 1,349,980 |
| 12 | 063 | 4153 | Transferencias internas otorgadas a entidades paraestatales no empresariales y no financieras para servicios generales | 2,960,620 |
| 12 | 063 | 4154 | Transferencias internas otorgadas a entidades paraestatales no empresariales y no financieras para transferencias, asignaciones, subsidios y otras ayudas | 1,000 |
| TOTAL CAPÍTULO DE GASTO | | | | 28,828,273 |
| TOTAL UNIDAD RESPONSABLE | | | | 28,828,273 |
| Consejo Estatal de Ciencia y Tecnología del Estado de Jalisco | | | | |
| 12 | 067 | 4151 | Transferencias internas otorgadas a entidades paraestatales no empresariales y no financieras para servicios personales | 9,513,998 |
| 12 | 067 | 4152 | Transferencias internas otorgadas a entidades paraestatales no empresariales y no financieras para materiales y suministros | 1,074,300 |
| 12 | 067 | 4153 | Transferencias internas otorgadas a entidades paraestatales no empresariales y no financieras para servicios generales | 6,062,064 |
| 12 | 067 | 4154 | Transferencias internas otorgadas a entidades paraestatales no empresariales y no financieras para transferencias, asignaciones, subsidios y otras ayudas | 60,633,475 |
| 12 | 067 | 4155 | Transferencias internas otorgadas a entidades paraestatales no empresariales y no financieras para bienes muebles, inmuebles e intangibles | 225,000 |
| TOTAL CAPÍTULO DE GASTO | | | | 77,508,836 |
| TOTAL UNIDAD RESPONSABLE | | | | 77,508,836 |
| Instituto Tecnológico José Mario Molina Pasquel y Henríquez | | | | |
| 12 | 116 | 4151 | Transferencias internas otorgadas a entidades paraestatales no empresariales y no financieras para servicios personales | 214,446,013 |

| UP | UR | PARTIDA | CONCEPTO PARTIDA | EJERCIDO |
|---|-----|---------|---|--------------------|
| 12 | 116 | 4152 | Transferencias internas otorgadas a entidades paraestatales no empresariales y no financieras para materiales y suministros | 4,812,411 |
| 12 | 116 | 4153 | Transferencias internas otorgadas a entidades paraestatales no empresariales y no financieras para servicios generales | 10,924,295 |
| 12 | 116 | 4154 | Transferencias internas otorgadas a entidades paraestatales no empresariales y no financieras para transferencias, asignaciones, subsidios y otras ayudas | 659,992 |
| TOTAL CAPÍTULO DE GASTO | | | | 230,842,711 |
| TOTAL UNIDAD RESPONSABLE | | | | 230,842,711 |
| Agencia para el Desarrollo de Industrias Creativas y Digitales del Estado de Jalisco | | | | |
| 12 | 202 | 4151 | Transferencias internas otorgadas a entidades paraestatales no empresariales y no financieras para servicios personales | 9,632,732 |
| 12 | 202 | 4152 | Transferencias internas otorgadas a entidades paraestatales no empresariales y no financieras para materiales y suministros | 111,045 |
| 12 | 202 | 4153 | Transferencias internas otorgadas a entidades paraestatales no empresariales y no financieras para servicios generales | 935,789 |
| 12 | 202 | 4154 | Transferencias internas otorgadas a entidades paraestatales no empresariales y no financieras para transferencias, asignaciones, subsidios y otras ayudas | 3,400,000 |
| 12 | 202 | 4155 | Transferencias internas otorgadas a entidades paraestatales no empresariales y no financieras para bienes muebles, inmuebles e intangibles | 340,700 |
| TOTAL CAPÍTULO DE GASTO | | | | 14,420,267 |
| TOTAL UNIDAD RESPONSABLE | | | | 14,420,267 |
| Plataforma Abierta de Innovación y Desarrollo de Jalisco | | | | |
| 12 | 210 | 4151 | Transferencias internas otorgadas a entidades paraestatales no empresariales y no financieras para servicios personales | 14,782,645 |
| 12 | 210 | 4152 | Transferencias internas otorgadas a entidades paraestatales no empresariales y no financieras para materiales y suministros | 633,027 |
| 12 | 210 | 4153 | Transferencias internas otorgadas a entidades paraestatales no empresariales y no financieras para servicios generales | 7,249,105 |
| TOTAL CAPÍTULO DE GASTO | | | | 22,664,777 |
| TOTAL UNIDAD RESPONSABLE | | | | 22,664,777 |
| TOTAL UNIDAD PRESUPUESTAL | | | | 638,928,372 |
| Secretaría de Cultura | | | | |
| 13 | 000 | 1131 | Sueldo base | 93,400,413 |
| 13 | 000 | 1311 | Prima quinquenal por años de servicios efectivos prestados | 3,889,882 |
| 13 | 000 | 1321 | Prima vacacional y dominical | 1,606,179 |
| 13 | 000 | 1322 | Aguinaldo | 8,325,725 |
| 13 | 000 | 1348 | Sobresueldos | 1,008,275 |
| 13 | 000 | 1411 | Cuotas al IMSS | 5,721,438 |

| UP | UR | PARTIDA | CONCEPTO PARTIDA | EJERCIDO |
|--------------------------------|-----|---------|--|--------------------|
| 13 | 000 | 1421 | Cuotas para la vivienda | 2,889,381 |
| 13 | 000 | 1431 | Cuotas a pensiones | 16,854,728 |
| 13 | 000 | 1432 | Cuotas para el sistema de ahorro para el retiro | 1,944,091 |
| 13 | 000 | 1712 | Ayuda para despensa | 5,644,128 |
| 13 | 000 | 1713 | Ayuda para pasajes | 4,951,080 |
| 13 | 000 | 1715 | Estímulo por el día del servidor público | 4,241,420 |
| 13 | 000 | 1719 | Otros estímulos | 4,000 |
| TOTAL CAPÍTULO DE GASTO | | | | 150,480,741 |
| 13 | 000 | 2111 | Materiales, útiles y equipos menores de oficina | 353,724 |
| 13 | 000 | 2121 | Materiales y útiles de impresión y reproducción | 0 |
| 13 | 000 | 2141 | Materiales, útiles y equipos menores de tecnologías de la información y comunicaciones | 70,552 |
| 13 | 000 | 2151 | Material impreso e información digital | 167,981 |
| 13 | 000 | 2161 | Material de limpieza | 9,928 |
| 13 | 000 | 2171 | Materiales y útiles de enseñanza | 446,843 |
| 13 | 000 | 2214 | Productos alimenticios para el personal en las instalaciones de las dependencias y entidades | 58,638 |
| 13 | 000 | 2216 | Productos alimenticios para el personal derivado de actividades extraordinarias | 255,685 |
| 13 | 000 | 2231 | Utensilios para el servicio de alimentación | 4,782 |
| 13 | 000 | 2441 | Madera y productos de madera | 6,304 |
| 13 | 000 | 2461 | Material eléctrico y electrónico | 3,437,723 |
| 13 | 000 | 2471 | Artículos metálicos para la construcción | 1,435 |
| 13 | 000 | 2481 | Materiales complementarios | 2,012,180 |
| 13 | 000 | 2491 | Otros materiales y artículos de construcción y reparación | 26,913 |
| 13 | 000 | 2521 | Fertilizantes, pesticidas y otros agroquímicos | 4,879 |
| 13 | 000 | 2541 | Materiales, accesorios y suministros médicos | 5,501 |
| 13 | 000 | 2561 | Fibras sintéticas, hules, plásticos y derivados | 580 |
| 13 | 000 | 2611 | Combustibles, lubricantes y aditivos para vehículos destinados a servicios públicos y la operación de programas públicos | 451,408 |
| 13 | 000 | 2751 | Blancos y otros productos textiles, excepto prendas de vestir | 4,037 |
| 13 | 000 | 2911 | Herramientas menores | 35,804 |
| 13 | 000 | 2921 | Refacciones y accesorios menores de edificios | 13,060 |
| 13 | 000 | 2931 | Refacciones y accesorios menores de mobiliario y equipo de administración, educacional y recreativo | 5,601 |
| 13 | 000 | 2941 | Refacciones y accesorios menores para equipo de cómputo y telecomunicaciones | 361,582 |
| TOTAL CAPÍTULO DE GASTO | | | | 7,735,139 |
| 13 | 000 | 3111 | Servicio de energía eléctrica | 5,162,468 |
| 13 | 000 | 3141 | Servicio telefónico tradicional | 77,951 |
| 13 | 000 | 3171 | Servicios de acceso de internet, redes y procesamiento de información | 168,854 |
| 13 | 000 | 3181 | Servicio postal | 19,239 |

| UP | UR | PARTIDA | CONCEPTO PARTIDA | EJERCIDO |
|--------------------------------|-----|---------|---|-------------------|
| 13 | 000 | 3221 | Arrendamiento de edificios | 814,320 |
| 13 | 000 | 3232 | Arrendamiento de equipo y bienes informáticos | 393,525 |
| 13 | 000 | 3291 | Arrendamientos especiales | 46,530 |
| 13 | 000 | 3311 | Servicios legales, de contabilidad, auditoría y relacionados | 332,020 |
| 13 | 000 | 3331 | Servicios de consultoría administrativa e informática | 41,843,366 |
| 13 | 000 | 3342 | Capacitación especializada | 39,915 |
| 13 | 000 | 3362 | Servicio de impresión de documentos y papelería oficial | 12,154 |
| 13 | 000 | 3363 | Servicios de impresión de material informativo derivado de la operación y administración | 2,450,128 |
| 13 | 000 | 3381 | Servicios de vigilancia | 4,991,608 |
| 13 | 000 | 3391 | Servicios profesionales, científicos y técnicos integrales | 4,371,352 |
| 13 | 000 | 3511 | Mantenimiento y conservación menor de inmuebles para la prestación de servicios administrativos | 3,224,614 |
| 13 | 000 | 3531 | Instalación, reparación y mantenimiento de equipo de cómputo y tecnologías de la información | 690,054 |
| 13 | 000 | 3551 | Mantenimiento y conservación de vehículos terrestres, aéreos, marítimos, lacustres y fluviales | 227,602 |
| 13 | 000 | 3571 | Instalación, reparación y mantenimiento de maquinaria y otros equipos | 628,921 |
| 13 | 000 | 3581 | Servicios de limpieza y manejo de desechos | 3,492,278 |
| 13 | 000 | 3591 | Servicios de jardinería y fumigación | 167,730 |
| 13 | 000 | 3661 | Servicio de creación y difusión de contenido exclusivamente a través de internet | 19,400 |
| 13 | 000 | 3711 | Pasajes aéreos nacionales | 47,511 |
| 13 | 000 | 3721 | Pasajes terrestres nacionales | 10,833 |
| 13 | 000 | 3751 | Viáticos en el país | 420,315 |
| 13 | 000 | 3791 | Otros servicios de traslado y hospedaje | 313,540 |
| 13 | 000 | 3821 | Gastos de orden social | 77,859 |
| 13 | 000 | 3822 | Gastos de orden cultural | 8,062,786 |
| 13 | 000 | 3831 | Congresos y convenciones | 967,917 |
| 13 | 000 | 3841 | Exposiciones | 149,292 |
| 13 | 000 | 3911 | Servicios funerarios y de cementerios | 6,018 |
| 13 | 000 | 3921 | Otros impuestos y derechos | 21,360 |
| 13 | 000 | 3981 | Impuesto sobre nóminas y otros que se deriven de una relación laboral | 1,613,871 |
| 13 | 000 | 3992 | Subcontratación de servicios con terceros | 9,626 |
| TOTAL CAPÍTULO DE GASTO | | | | 80,874,956 |
| 13 | 000 | 4111 | Fortalecimiento y mejora de programas y proyectos | 8,000,000 |
| 13 | 000 | 4384 | Subsidios a Municipios para Inversión Pública | 2,684,721 |
| 13 | 000 | 4424 | Ayudas a proyectos culturales y artísticos | 17,928,808 |
| 13 | 000 | 4432 | Ayuda a la promoción de la cultura y las artes del Estado | 8,800,000 |
| 13 | 000 | 4451 | Ayudas sociales a instituciones sin fines de lucro | 4,500,000 |
| TOTAL CAPÍTULO DE GASTO | | | | 41,913,529 |
| 13 | 000 | 5111 | Muebles de oficina y estantería | 2,460,610 |

| UP | UR | PARTIDA | CONCEPTO PARTIDA | EJERCIDO |
|---|-----|---------|---|-------------|
| 13 | 000 | 5121 | Muebles, excepto de oficina y estantería | 13,686 |
| 13 | 000 | 5131 | Bienes artísticos y culturales | 2,318,608 |
| 13 | 000 | 5151 | Equipo de cómputo y de tecnología de la información | 18,257,005 |
| 13 | 000 | 5191 | Otros mobiliarios y equipos de administración | 2,929,980 |
| 13 | 000 | 5211 | Equipos y aparatos audiovisuales | 336,164 |
| 13 | 000 | 5231 | Cámaras fotográficas y de video | 2,873,150 |
| 13 | 000 | 5291 | Otro mobiliario y equipo educacional y recreativo | 1,909,883 |
| 13 | 000 | 5491 | Otros equipos de transporte | 82,525 |
| 13 | 000 | 5641 | Sistemas de aire acondicionado, calefacción y de refrigeración | 10,149 |
| 13 | 000 | 5661 | Equipo de generación eléctrica, aparatos y accesorios eléctricos | 96,828 |
| 13 | 000 | 5672 | Refacciones y accesorios mayores | 6,986 |
| 13 | 000 | 5694 | Maquinaria y equipo diverso | 888 |
| 13 | 000 | 5971 | Licencias informáticas e intelectuales | 178,574 |
| TOTAL CAPÍTULO DE GASTO | | | | 31,475,037 |
| 13 | 000 | 6124 | Edificación de recreación y esparcimiento | 14,225,632 |
| TOTAL CAPÍTULO DE GASTO | | | | 14,225,632 |
| 13 | 000 | 9911 | Adeudos de ejercicios fiscales anteriores | 6,266,729 |
| TOTAL CAPÍTULO DE GASTO | | | | 6,266,729 |
| TOTAL UNIDAD RESPONSABLE | | | | 332,971,762 |
| Escuela de Conservación y Restauración de Occidente | | | | |
| 13 | 056 | 4151 | Transferencias internas otorgadas a entidades paraestatales no empresariales y no financieras para servicios personales | 10,121,300 |
| 13 | 056 | 4152 | Transferencias internas otorgadas a entidades paraestatales no empresariales y no financieras para materiales y suministros | 266,420 |
| 13 | 056 | 4153 | Transferencias internas otorgadas a entidades paraestatales no empresariales y no financieras para servicios generales | 1,290,240 |
| 13 | 056 | 4154 | Transferencias internas otorgadas a entidades paraestatales no empresariales y no financieras para transferencias, asignaciones, subsidios y otras ayudas | 10,300 |
| 13 | 056 | 4155 | Transferencias internas otorgadas a entidades paraestatales no empresariales y no financieras para bienes muebles, inmuebles e intangibles | 31,550 |
| TOTAL CAPÍTULO DE GASTO | | | | 11,719,810 |
| TOTAL UNIDAD RESPONSABLE | | | | 11,719,810 |
| Instituto Cultural Cabañas | | | | |
| 13 | 069 | 4151 | Transferencias internas otorgadas a entidades paraestatales no empresariales y no financieras para servicios personales | 20,337,490 |
| 13 | 069 | 4152 | Transferencias internas otorgadas a entidades paraestatales no empresariales y no financieras para materiales y suministros | 659,210 |

| UP | UR | PARTIDA | CONCEPTO PARTIDA | EJERCIDO |
|--|-----|---------|--|------------|
| 13 | 069 | 4153 | Transferencias internas otorgadas a entidades paraestatales no empresariales y no financieras para servicios generales | 4,288,723 |
| TOTAL CAPÍTULO DE GASTO | | | | 25,285,423 |
| TOTAL UNIDAD RESPONSABLE | | | | 25,285,423 |
| Sistema Jalisciense de Radio y Televisión | | | | |
| 13 | 071 | 4151 | Transferencias internas otorgadas a entidades paraestatales no empresariales y no financieras para servicios personales | 38,690,520 |
| 13 | 071 | 4152 | Transferencias internas otorgadas a entidades paraestatales no empresariales y no financieras para materiales y suministros | 1,436,692 |
| 13 | 071 | 4153 | Transferencias internas otorgadas a entidades paraestatales no empresariales y no financieras para servicios generales | 17,737,862 |
| 13 | 071 | 4155 | Transferencias internas otorgadas a entidades paraestatales no empresariales y no financieras para bienes muebles, inmuebles e intangibles | 50 |
| TOTAL CAPÍTULO DE GASTO | | | | 57,865,124 |
| TOTAL UNIDAD RESPONSABLE | | | | 57,865,124 |
| Fideicomiso Orquesta Filarmónica de Jalisco (FOFJ) | | | | |
| 13 | 072 | 4611 | Transferencias a fideicomisos del Poder Ejecutivo para servicios personales | 44,674,518 |
| 13 | 072 | 4612 | Transferencias a fideicomisos del Poder Ejecutivo para materiales y suministros | 16,450 |
| 13 | 072 | 4613 | Transferencias a fideicomisos del Poder Ejecutivo para servicios generales | 2,241,950 |
| 13 | 072 | 4615 | Transferencias a fideicomisos del Poder Ejecutivo para bienes muebles, inmuebles e intangibles | 125,000 |
| 13 | 072 | 4617 | Transferencias a fideicomisos del Poder Ejecutivo para Inversiones financieras y otras provisiones. | 625,000 |
| TOTAL CAPÍTULO DE GASTO | | | | 47,682,918 |
| TOTAL UNIDAD RESPONSABLE | | | | 47,682,918 |
| Fideicomiso Fondo Estatal de Fomento para la Cultura y las Artes (FEFCA) | | | | |
| 13 | 083 | 7511 | Inversiones en fideicomisos del poder ejecutivo | 63,380,746 |
| TOTAL CAPÍTULO DE GASTO | | | | 63,380,746 |
| TOTAL UNIDAD RESPONSABLE | | | | 63,380,746 |
| Museos, Exposiciones y Galerías de Jalisco | | | | |
| 13 | 084 | 4151 | Transferencias internas otorgadas a entidades paraestatales no empresariales y no financieras para servicios personales | 15,319,247 |
| 13 | 084 | 4152 | Transferencias internas otorgadas a entidades paraestatales no empresariales y no financieras para materiales y suministros | 737,687 |
| 13 | 084 | 4153 | Transferencias internas otorgadas a entidades paraestatales no empresariales y no financieras para servicios generales | 18,124,389 |
| 13 | 084 | 4155 | Transferencias internas otorgadas a entidades paraestatales no empresariales y no financieras para bienes muebles, inmuebles e intangibles | 335,000 |

| UP | UR | PARTIDA | CONCEPTO PARTIDA | EJERCIDO |
|---|-----|---------|--|-------------|
| 13 | 084 | 4157 | Transferencias internas otorgadas a entidades paraestatales no empresariales y no financieras para inversiones financieras y otras provisiones | 54,905,763 |
| TOTAL CAPÍTULO DE GASTO | | | | 89,422,086 |
| TOTAL UNIDAD RESPONSABLE | | | | 89,422,086 |
| TOTAL UNIDAD PRESUPUESTAL | | | | 628,327,869 |
| Secretaría del Trabajo y Previsión Social | | | | |
| 14 | 000 | 1131 | Sueldo base | 115,257,842 |
| 14 | 000 | 1211 | Honorarios asimilables a salarios | 7,384,950 |
| 14 | 000 | 1311 | Prima quinquenal por años de servicios efectivos prestados | 2,521,305 |
| 14 | 000 | 1321 | Prima vacacional y dominical | 1,981,194 |
| 14 | 000 | 1322 | Aguinaldo | 10,530,876 |
| 14 | 000 | 1348 | Sobresueldos | 2,456,538 |
| 14 | 000 | 1411 | Cuotas al IMSS | 6,313,333 |
| 14 | 000 | 1421 | Cuotas para la vivienda | 3,584,556 |
| 14 | 000 | 1431 | Cuotas a pensiones | 20,909,956 |
| 14 | 000 | 1432 | Cuotas para el sistema de ahorro para el retiro | 2,410,286 |
| 14 | 000 | 1712 | Ayuda para despensa | 6,655,801 |
| 14 | 000 | 1713 | Ayuda para pasajes | 5,478,277 |
| 14 | 000 | 1715 | Estímulo por el día del servidor público | 3,626,708 |
| 14 | 000 | 1718 | Gratificaciones | 2,131,863 |
| 14 | 000 | 1719 | Otros estímulos | 2,000 |
| TOTAL CAPÍTULO DE GASTO | | | | 191,245,485 |
| 14 | 000 | 2111 | Materiales, útiles y equipos menores de oficina | 1,325,691 |
| 14 | 000 | 2121 | Materiales y útiles de impresión y reproducción | 5,000 |
| 14 | 000 | 2141 | Materiales, útiles y equipos menores de tecnologías de la información y comunicaciones | 474,465 |
| 14 | 000 | 2151 | Material impreso e información digital | 215,168 |
| 14 | 000 | 2161 | Material de limpieza | 691,197 |
| 14 | 000 | 2214 | Productos alimenticios para el personal en las instalaciones de las dependencias y entidades | 125,658 |
| 14 | 000 | 2231 | Utensilios para el servicio de alimentación | 7,472 |
| 14 | 000 | 2421 | Cemento y productos de concreto | 4,995 |
| 14 | 000 | 2431 | Cal, yeso y productos de yeso | 49,975 |
| 14 | 000 | 2441 | Madera y productos de madera | 14,994 |
| 14 | 000 | 2451 | Vidrio y productos de vidrio | 7,494 |
| 14 | 000 | 2461 | Material eléctrico y electrónico | 169,470 |
| 14 | 000 | 2471 | Artículos metálicos para la construcción | 79,869 |
| 14 | 000 | 2481 | Materiales complementarios | 119,262 |
| 14 | 000 | 2491 | Otros materiales y artículos de construcción y reparación | 174,956 |
| 14 | 000 | 2531 | Medicinas y productos farmacéuticos | 39,889 |
| 14 | 000 | 2611 | Combustibles, lubricantes y aditivos para vehículos destinados a servicios públicos y la operación de programas públicos | 1,046,688 |

| UP | UR | PARTIDA | CONCEPTO PARTIDA | EJERCIDO |
|--------------------------------|-----|---------|---|------------------|
| 14 | 000 | 2711 | Vestuario y uniformes | 49,930 |
| 14 | 000 | 2721 | Prendas de seguridad y protección personal | 59,899 |
| 14 | 000 | 2751 | Blancos y otros productos textiles, excepto prendas de vestir | 4,425 |
| 14 | 000 | 2911 | Herramientas menores | 39,726 |
| 14 | 000 | 2921 | Refacciones y accesorios menores de edificios | 17,957 |
| 14 | 000 | 2931 | Refacciones y accesorios menores de mobiliario y equipo de administración, educacional y recreativo | 4,464 |
| 14 | 000 | 2941 | Refacciones y accesorios menores para equipo de cómputo y telecomunicaciones | 149,743 |
| 14 | 000 | 2961 | Refacciones y accesorios menores de equipo de transporte | 120,592 |
| TOTAL CAPÍTULO DE GASTO | | | | 4,998,978 |
| 14 | 000 | 3111 | Servicio de energía eléctrica | 1,939,637 |
| 14 | 000 | 3141 | Servicio telefónico tradicional | 56,648 |
| 14 | 000 | 3171 | Servicios de acceso de internet, redes y procesamiento de información | 68,441 |
| 14 | 000 | 3181 | Servicio postal | 369,030 |
| 14 | 000 | 3221 | Arrendamiento de edificios | 30,426,097 |
| 14 | 000 | 3231 | Arrendamiento de mobiliario y equipo de administración, educacional y recreativo | 95,211 |
| 14 | 000 | 3232 | Arrendamiento de equipo y bienes informáticos | 1,794,889 |
| 14 | 000 | 3291 | Arrendamientos especiales | 19,951 |
| 14 | 000 | 3342 | Capacitación especializada | 16,460 |
| 14 | 000 | 3362 | Servicio de impresión de documentos y papelería oficial | 980,583 |
| 14 | 000 | 3363 | Servicios de impresión de material informativo derivado de la operación y administración | 99,931 |
| 14 | 000 | 3381 | Servicios de vigilancia | 1,124,840 |
| 14 | 000 | 3511 | Mantenimiento y conservación menor de inmuebles para la prestación de servicios administrativos | 617,393 |
| 14 | 000 | 3521 | Mantenimiento y conservación de mobiliario y equipo de administración, educacional y recreativo | 63,663 |
| 14 | 000 | 3531 | Instalación, reparación y mantenimiento de equipo de cómputo y tecnologías de la información | 1,428,312 |
| 14 | 000 | 3551 | Mantenimiento y conservación de vehículos terrestres, aéreos, marítimos, lacustres y fluviales | 642,130 |
| 14 | 000 | 3571 | Instalación, reparación y mantenimiento de maquinaria y otros equipos | 1,129,553 |
| 14 | 000 | 3572 | Instalación, reparación y mantenimiento de maquinaria y equipo de trabajo específico | 100,698 |
| 14 | 000 | 3581 | Servicios de limpieza y manejo de desechos | 2,585,104 |
| 14 | 000 | 3591 | Servicios de jardinería y fumigación | 67,456 |
| 14 | 000 | 3711 | Pasajes aéreos nacionales | 92,475 |
| 14 | 000 | 3751 | Viáticos en el país | 131,559 |
| 14 | 000 | 3791 | Otros servicios de traslado y hospedaje | 48,801 |
| 14 | 000 | 3831 | Congresos y convenciones | 13,340 |
| 14 | 000 | 3921 | Otros impuestos y derechos | 20,500 |

| UP | UR | PARTIDA | CONCEPTO PARTIDA | EJERCIDO |
|---------------------------|-----|---------|--|-------------|
| 14 | 000 | 3941 | Laudos laborales | 9,302,811 |
| 14 | 000 | 3944 | Otras erogaciones por resoluciones por autoridad competente | 20,000 |
| 14 | 000 | 3981 | Impuesto sobre nóminas y otros que se deriven de una relación laboral | 2,325,126 |
| 14 | 000 | 3992 | Subcontratación de servicios con terceros | 25,642 |
| TOTAL CAPÍTULO DE GASTO | | | | 55,606,282 |
| 14 | 000 | 4423 | Ayudas del programa estatal de apoyo al empleo | 12,040,900 |
| TOTAL CAPÍTULO DE GASTO | | | | 12,040,900 |
| 14 | 000 | 9911 | Adeudos de ejercicios fiscales anteriores | 1,211,900 |
| TOTAL CAPÍTULO DE GASTO | | | | 1,211,900 |
| TOTAL UNIDAD RESPONSABLE | | | | 265,103,544 |
| TOTAL UNIDAD PRESUPUESTAL | | | | 265,103,544 |
| Secretaría del Transporte | | | | |
| 15 | 000 | 1131 | Sueldo base | 135,811,038 |
| 15 | 000 | 1311 | Prima quinquenal por años de servicios efectivos prestados | 4,254,480 |
| 15 | 000 | 1321 | Prima vacacional y dominical | 2,355,573 |
| 15 | 000 | 1322 | Aguinaldo | 11,843,669 |
| 15 | 000 | 1348 | Sobresueldos | 75,515 |
| 15 | 000 | 1411 | Cuotas al IMSS | 7,643,058 |
| 15 | 000 | 1421 | Cuotas para la vivienda | 4,209,771 |
| 15 | 000 | 1431 | Cuotas a pensiones | 24,557,057 |
| 15 | 000 | 1432 | Cuotas para el sistema de ahorro para el retiro | 2,811,810 |
| 15 | 000 | 1712 | Ayuda para despensa | 8,272,937 |
| 15 | 000 | 1713 | Ayuda para pasajes | 7,213,592 |
| 15 | 000 | 1715 | Estímulo por el día del servidor público | 6,469,902 |
| 15 | 000 | 1719 | Otros estímulos | 2,000 |
| TOTAL CAPÍTULO DE GASTO | | | | 215,520,403 |
| 15 | 000 | 2111 | Materiales, útiles y equipos menores de oficina | 1,409,530 |
| 15 | 000 | 2141 | Materiales, útiles y equipos menores de tecnologías de la información y comunicaciones | 298,178 |
| 15 | 000 | 2151 | Material impreso e información digital | 721,819 |
| 15 | 000 | 2161 | Material de limpieza | 1,052,634 |
| 15 | 000 | 2214 | Productos alimenticios para el personal en las instalaciones de las dependencias y entidades | 324,316 |
| 15 | 000 | 2216 | Productos alimenticios para el personal derivado de actividades extraordinarias | 97,092 |
| 15 | 000 | 2231 | Utensilios para el servicio de alimentación | 22,400 |
| 15 | 000 | 2411 | Productos minerales no metálicos | 193,100 |
| 15 | 000 | 2421 | Cemento y productos de concreto | 166,444 |
| 15 | 000 | 2431 | Cal, yeso y productos de yeso | 110,147 |
| 15 | 000 | 2441 | Madera y productos de madera | 104,685 |
| 15 | 000 | 2461 | Material eléctrico y electrónico | 1,183,705 |

| UP | UR | PARTIDA | CONCEPTO PARTIDA | EJERCIDO |
|--------------------------------|-----|---------|---|-------------------|
| 15 | 000 | 2471 | Artículos metálicos para la construcción | 922,639 |
| 15 | 000 | 2481 | Materiales complementarios | 633,562 |
| 15 | 000 | 2491 | Otros materiales y artículos de construcción y reparación | 750,678 |
| 15 | 000 | 2531 | Medicinas y productos farmacéuticos | 140,723 |
| 15 | 000 | 2541 | Materiales, accesorios y suministros médicos | 38,104 |
| 15 | 000 | 2551 | Materiales, accesorios y suministros de laboratorio | 27,891 |
| 15 | 000 | 2612 | Combustibles, lubricantes y aditivos para vehículos destinados a servicios administrativos | 5,022,970 |
| 15 | 000 | 2711 | Vestuario y uniformes | 503,273 |
| 15 | 000 | 2721 | Prendas de seguridad y protección personal | 521,217 |
| 15 | 000 | 2741 | Productos textiles | 41,997 |
| 15 | 000 | 2911 | Herramientas menores | 311,053 |
| 15 | 000 | 2921 | Refacciones y accesorios menores de edificios | 88,396 |
| 15 | 000 | 2931 | Refacciones y accesorios menores de mobiliario y equipo de administración, educacional y recreativo | 57,787 |
| 15 | 000 | 2941 | Refacciones y accesorios menores para equipo de cómputo y telecomunicaciones | 88,950 |
| 15 | 000 | 2961 | Refacciones y accesorios menores de equipo de transporte | 2,601,397 |
| 15 | 000 | 2991 | Refacciones y accesorios menores otros bienes muebles | 62,857 |
| TOTAL CAPÍTULO DE GASTO | | | | 17,497,543 |
| 15 | 000 | 3111 | Servicio de energía eléctrica | 14,281,182 |
| 15 | 000 | 3121 | Servicio de gas | 8,774 |
| 15 | 000 | 3141 | Servicio telefónico tradicional | 84,370 |
| 15 | 000 | 3161 | Servicios de telecomunicaciones y satelitales | 234,412 |
| 15 | 000 | 3171 | Servicios de acceso de internet, redes y procesamiento de información | 116,646 |
| 15 | 000 | 3181 | Servicio postal | 316 |
| 15 | 000 | 3221 | Arrendamiento de edificios | 1,814,534 |
| 15 | 000 | 3232 | Arrendamiento de equipo y bienes informáticos | 1,530,792 |
| 15 | 000 | 3291 | Arrendamientos especiales | 439,373 |
| 15 | 000 | 3331 | Servicios de consultoría administrativa e informática | 1,363,000 |
| 15 | 000 | 3342 | Capacitación especializada | 248,553 |
| 15 | 000 | 3362 | Servicio de impresión de documentos y papelería oficial | 75,621,405 |
| 15 | 000 | 3365 | Información en medios masivos derivada de la operación y administración de las dependencias y entidades | 8,689 |
| 15 | 000 | 3381 | Servicios de vigilancia | 370,272 |
| 15 | 000 | 3391 | Servicios profesionales, científicos y técnicos integrales | 46,400 |
| 15 | 000 | 3511 | Mantenimiento y conservación menor de inmuebles para la prestación de servicios administrativos | 125,197 |
| 15 | 000 | 3512 | Mantenimiento y conservación menor de inmuebles para la prestación de servicios públicos | 4,320,955 |
| 15 | 000 | 3521 | Mantenimiento y conservación de mobiliario y equipo de administración, educacional y recreativo | 79,545 |
| 15 | 000 | 3531 | Instalación, reparación y mantenimiento de equipo de cómputo y tecnologías de la información | 7,143,366 |

| UP | UR | PARTIDA | CONCEPTO PARTIDA | EJERCIDO |
|---|-----|---------|--|---------------|
| 15 | 000 | 3551 | Mantenimiento y conservación de vehículos terrestres, aéreos, marítimos, lacustres y fluviales | 2,234,937 |
| 15 | 000 | 3571 | Instalación, reparación y mantenimiento de maquinaria y otros equipos | 498,393 |
| 15 | 000 | 3572 | Instalación, reparación y mantenimiento de maquinaria y equipo de trabajo específico | 24,200 |
| 15 | 000 | 3581 | Servicios de limpieza y manejo de desechos | 1,717,770 |
| 15 | 000 | 3591 | Servicios de jardinería y fumigación | 756,573 |
| 15 | 000 | 3611 | Difusión por radio, televisión y otros medios de mensajes sobre programas y actividades gubernamentales | 7,397,320 |
| 15 | 000 | 3711 | Pasajes aéreos nacionales | 47,158 |
| 15 | 000 | 3751 | Viáticos en el país | 532,668 |
| 15 | 000 | 3831 | Congresos y convenciones | 4,872 |
| 15 | 000 | 3911 | Servicios funerarios y de cementerios | 103,766 |
| 15 | 000 | 3921 | Otros impuestos y derechos | 75,500 |
| 15 | 000 | 3941 | Laudos laborales | 8,276,941 |
| 15 | 000 | 3943 | Responsabilidad patrimonial | 383,571 |
| 15 | 000 | 3981 | Impuesto sobre nóminas y otros que se deriven de una relación laboral | 2,528,723 |
| 15 | 000 | 3992 | Subcontratación de servicios con terceros | 120,937 |
| TOTAL CAPÍTULO DE GASTO | | | | 132,541,111 |
| 15 | 000 | 4111 | Fortalecimiento y mejora de programas y proyectos | 132,145,985 |
| TOTAL CAPÍTULO DE GASTO | | | | 132,145,985 |
| 15 | 000 | 5111 | Muebles de oficina y estantería | 96,744 |
| 15 | 000 | 5151 | Equipo de cómputo y de tecnología de la información | 79,314 |
| TOTAL CAPÍTULO DE GASTO | | | | 176,058 |
| 15 | 000 | 9911 | Adeudos de ejercicios fiscales anteriores | 25,768,228 |
| TOTAL CAPÍTULO DE GASTO | | | | 25,768,228 |
| TOTAL UNIDAD RESPONSABLE | | | | 523,649,329 |
| Sistema de Tren Eléctrico Urbano (SITEUR) | | | | |
| 15 | 075 | 4151 | Transferencias internas otorgadas a entidades paraestatales no empresariales y no financieras para servicios personales | 188,217,672 |
| 15 | 075 | 4153 | Transferencias internas otorgadas a entidades paraestatales no empresariales y no financieras para servicios generales | 341,726,694 |
| 15 | 075 | 4155 | Transferencias internas otorgadas a entidades paraestatales no empresariales y no financieras para bienes muebles, inmuebles e intangibles | 227,856,164 |
| 15 | 075 | 4157 | Transferencias internas otorgadas a entidades paraestatales no empresariales y no financieras para inversiones financieras y otras provisiones | 449,679,238 |
| TOTAL CAPÍTULO DE GASTO | | | | 1,207,479,768 |
| TOTAL UNIDAD RESPONSABLE | | | | 1,207,479,768 |

| UP | UR | PARTIDA | CONCEPTO PARTIDA | EJERCIDO |
|---|-----|---------|---|---------------|
| Fideicomiso de Administración para la mejora de la Seguridad Vial | | | | |
| 15 | 729 | 7511 | Inversiones en fideicomisos del poder ejecutivo | 811,157,399 |
| TOTAL CAPÍTULO DE GASTO | | | | 811,157,399 |
| TOTAL UNIDAD RESPONSABLE | | | | 811,157,399 |
| TOTAL UNIDAD PRESUPUESTAL | | | | 2,542,286,496 |
| Fiscalía Estatal | | | | |
| 16 | 000 | 1131 | Sueldo base | 863,203,988 |
| 16 | 000 | 1211 | Honorarios asimilables a salarios | 373,410 |
| 16 | 000 | 1221 | Salarios al personal eventual | 177,612 |
| 16 | 000 | 1311 | Prima quinquenal por años de servicios efectivos prestados | 11,915,326 |
| 16 | 000 | 1321 | Prima vacacional y dominical | 14,392,310 |
| 16 | 000 | 1322 | Aguinaldo | 77,648,134 |
| 16 | 000 | 1347 | Otras compensaciones | 12,932,130 |
| 16 | 000 | 1348 | Sobresueldos | 20,922,995 |
| 16 | 000 | 1411 | Cuotas al IMSS | 46,549,800 |
| 16 | 000 | 1421 | Cuotas para la vivienda | 26,544,792 |
| 16 | 000 | 1431 | Cuotas a pensiones | 154,844,826 |
| 16 | 000 | 1432 | Cuotas para el sistema de ahorro para el retiro | 17,559,325 |
| 16 | 000 | 1524 | Indemnizaciones por riesgo de trabajo | 10,372,000 |
| 16 | 000 | 1712 | Ayuda para despensa | 45,317,626 |
| 16 | 000 | 1713 | Ayuda para pasajes | 37,637,658 |
| 16 | 000 | 1715 | Estímulo por el día del servidor público | 5,680,055 |
| 16 | 000 | 1718 | Gratificaciones | 108,318,870 |
| TOTAL CAPÍTULO DE GASTO | | | | 1,454,390,858 |
| 16 | 000 | 2111 | Materiales, útiles y equipos menores de oficina | 11,311,532 |
| 16 | 000 | 2141 | Materiales, útiles y equipos menores de tecnologías de la información y comunicaciones | 23,265,510 |
| 16 | 000 | 2151 | Material impreso e información digital | 34,930 |
| 16 | 000 | 2161 | Material de limpieza | 1,219,134 |
| 16 | 000 | 2171 | Materiales y útiles de enseñanza | 812 |
| 16 | 000 | 2212 | Productos alimenticios para personas derivado de la prestación de servicios públicos en unidades de salud, educativas, de readaptación social y otras | 387,806 |
| 16 | 000 | 2214 | Productos alimenticios para el personal en las instalaciones de las dependencias y entidades | 1,213,012 |
| 16 | 000 | 2216 | Productos alimenticios para el personal derivado de actividades extraordinarias | 22,784 |
| 16 | 000 | 2231 | Utensilios para el servicio de alimentación | 82 |
| 16 | 000 | 2421 | Cemento y productos de concreto | 20,022 |
| 16 | 000 | 2441 | Madera y productos de madera | 58,474 |
| 16 | 000 | 2461 | Material eléctrico y electrónico | 872,041 |
| 16 | 000 | 2471 | Artículos metálicos para la construcción | 282,477 |
| 16 | 000 | 2481 | Materiales complementarios | 105,109 |

| UP | UR | PARTIDA | CONCEPTO PARTIDA | EJERCIDO |
|--------------------------------|-----|---------|--|--------------------|
| 16 | 000 | 2491 | Otros materiales y artículos de construcción y reparación | 384,195 |
| 16 | 000 | 2531 | Medicinas y productos farmacéuticos | 89,524 |
| 16 | 000 | 2541 | Materiales, accesorios y suministros médicos | 18,491 |
| 16 | 000 | 2611 | Combustibles, lubricantes y aditivos para vehículos destinados a servicios públicos y la operación de programas públicos | 108,474,502 |
| 16 | 000 | 2612 | Combustibles, lubricantes y aditivos para vehículos destinados a servicios administrativos | 1,851,051 |
| 16 | 000 | 2613 | Combustibles, lubricantes y aditivos para vehículos, asignados a servidores públicos | 1,372,167 |
| 16 | 000 | 2614 | Combustibles, lubricantes y aditivos para maquinaria y equipo de producción. | 42,870 |
| 16 | 000 | 2711 | Vestuario y uniformes | 32,132 |
| 16 | 000 | 2721 | Prendas de seguridad y protección personal | 18,910 |
| 16 | 000 | 2731 | Artículos deportivos | 8,027 |
| 16 | 000 | 2751 | Blancos y otros productos textiles, excepto prendas de vestir | 49,787 |
| 16 | 000 | 2821 | Materiales de seguridad pública | 25,810 |
| 16 | 000 | 2911 | Herramientas menores | 498,234 |
| 16 | 000 | 2921 | Refacciones y accesorios menores de edificios | 126,231 |
| 16 | 000 | 2931 | Refacciones y accesorios menores de mobiliario y equipo de administración, educacional y recreativo | 4,649 |
| 16 | 000 | 2941 | Refacciones y accesorios menores para equipo de cómputo y telecomunicaciones | 754,249 |
| 16 | 000 | 2961 | Refacciones y accesorios menores de equipo de transporte | 15,664,290 |
| 16 | 000 | 2991 | Refacciones y accesorios menores otros bienes muebles | 40,800 |
| TOTAL CAPÍTULO DE GASTO | | | | 168,249,644 |
| 16 | 000 | 3111 | Servicio de energía eléctrica | 12,975,867 |
| 16 | 000 | 3121 | Servicio de gas | 17,679 |
| 16 | 000 | 3141 | Servicio telefónico tradicional | 686,023 |
| 16 | 000 | 3151 | Servicio de telefonía celular | 280,098 |
| 16 | 000 | 3161 | Servicios de telecomunicaciones y satelitales | 4,959,719 |
| 16 | 000 | 3171 | Servicios de acceso de internet, redes y procesamiento de información | 746,000 |
| 16 | 000 | 3181 | Servicio postal | 894,128 |
| 16 | 000 | 3221 | Arrendamiento de edificios | 25,847,829 |
| 16 | 000 | 3232 | Arrendamiento de equipo y bienes informáticos | 4,843,469 |
| 16 | 000 | 3342 | Capacitación especializada | 148,499 |
| 16 | 000 | 3362 | Servicio de impresión de documentos y papelería oficial | 19,569 |
| 16 | 000 | 3363 | Servicios de impresión de material informativo derivado de la operación y administración | 53,239 |
| 16 | 000 | 3365 | Información en medios masivos derivada de la operación y administración de las dependencias y entidades | 13,679 |
| 16 | 000 | 3371 | Servicios de protección y seguridad | 80,000 |
| 16 | 000 | 3391 | Servicios profesionales, científicos y técnicos integrales | 4,832,286 |
| 16 | 000 | 3411 | Servicios financieros y bancarios | 35,191 |

| UP | UR | PARTIDA | CONCEPTO PARTIDA | EJERCIDO |
|--|-----|---------|---|----------------------|
| 16 | 000 | 3511 | Mantenimiento y conservación menor de inmuebles para la prestación de servicios administrativos | 128,419 |
| 16 | 000 | 3512 | Mantenimiento y conservación menor de inmuebles para la prestación de servicios públicos | 53,543 |
| 16 | 000 | 3521 | Mantenimiento y conservación de mobiliario y equipo de administración, educacional y recreativo | 17,922 |
| 16 | 000 | 3531 | Instalación, reparación y mantenimiento de equipo de cómputo y tecnologías de la información | 3,056,818 |
| 16 | 000 | 3551 | Mantenimiento y conservación de vehículos terrestres, aéreos, marítimos, lacustres y fluviales | 39,855,835 |
| 16 | 000 | 3571 | Instalación, reparación y mantenimiento de maquinaria y otros equipos | 1,355,767 |
| 16 | 000 | 3581 | Servicios de limpieza y manejo de desechos | 3,043,622 |
| 16 | 000 | 3591 | Servicios de jardinería y fumigación | 156,316 |
| 16 | 000 | 3661 | Servicio de creación y difusión de contenido exclusivamente a través de internet | 549,500 |
| 16 | 000 | 3711 | Pasajes aéreos nacionales | 2,737,368 |
| 16 | 000 | 3721 | Pasajes terrestres nacionales | 244,425 |
| 16 | 000 | 3751 | Viáticos en el país | 9,737,400 |
| 16 | 000 | 3791 | Otros servicios de traslado y hospedaje | 248,674 |
| 16 | 000 | 3821 | Gastos de orden social | 116,522 |
| 16 | 000 | 3911 | Servicios funerarios y de cementerios | 614,353 |
| 16 | 000 | 3921 | Otros impuestos y derechos | 623,016 |
| 16 | 000 | 3941 | Laudos laborales | 24,008,507 |
| 16 | 000 | 3944 | Otras erogaciones por resoluciones por autoridad competente | 2,642,140 |
| 16 | 000 | 3981 | Impuesto sobre nóminas y otros que se deriven de una relación laboral | 40,797,787 |
| 16 | 000 | 3992 | Subcontratación de servicios con terceros | 5,180,930 |
| TOTAL CAPÍTULO DE GASTO | | | | 191,602,139 |
| 16 | 000 | 4421 | Ayudas para capacitación y becas | 2,484,000 |
| TOTAL CAPÍTULO DE GASTO | | | | 2,484,000 |
| 16 | 000 | 5121 | Muebles, excepto de oficina y estantería | 105,114 |
| 16 | 000 | 5151 | Equipo de cómputo y de tecnología de la información | 31,160 |
| 16 | 000 | 5191 | Otros mobiliarios y equipos de administración | 35,340 |
| 16 | 000 | 5621 | Maquinaria y equipo industrial | 19,914 |
| 16 | 000 | 5641 | Sistemas de aire acondicionado, calefacción y de refrigeración | 27,840 |
| 16 | 000 | 5671 | Herramientas y máquinas herramienta | 486 |
| TOTAL CAPÍTULO DE GASTO | | | | 219,853 |
| 16 | 000 | 9911 | Adeudos de ejercicios fiscales anteriores | 19,952,636 |
| TOTAL CAPÍTULO DE GASTO | | | | 19,952,636 |
| TOTAL UNIDAD RESPONSABLE | | | | 1,836,899,131 |
| Fiscalía Especial en Personas Desaparecidas | | | | |
| 16 | 800 | 1131 | Sueldo base | 34,098,070 |

| UP | UR | PARTIDA | CONCEPTO PARTIDA | EJERCIDO |
|--------------------------------|-----|---------|---|-------------------|
| 16 | 800 | 1221 | Salarios al personal eventual | 12,036,932 |
| 16 | 800 | 1311 | Prima quinquenal por años de servicios efectivos prestados | 109,530 |
| 16 | 800 | 1321 | Prima vacacional y dominical | 538,689 |
| 16 | 800 | 1322 | Aguinaldo | 2,969,174 |
| 16 | 800 | 1348 | Sobresueldos | 215,807 |
| 16 | 800 | 1411 | Cuotas al IMSS | 1,727,843 |
| 16 | 800 | 1421 | Cuotas para la vivienda | 1,027,761 |
| 16 | 800 | 1431 | Cuotas a pensiones | 5,995,274 |
| 16 | 800 | 1432 | Cuotas para el sistema de ahorro para el retiro | 685,665 |
| 16 | 800 | 1712 | Ayuda para despensa | 1,919,463 |
| 16 | 800 | 1713 | Ayuda para pasajes | 1,595,819 |
| 16 | 800 | 1715 | Estímulo por el día del servidor público | 66,150 |
| 16 | 800 | 1718 | Gratificaciones | 2,685,000 |
| TOTAL CAPÍTULO DE GASTO | | | | 65,671,177 |
| 16 | 800 | 2111 | Materiales, útiles y equipos menores de oficina | 877,614 |
| 16 | 800 | 2161 | Material de limpieza | 970,956 |
| 16 | 800 | 2212 | Productos alimenticios para personas derivado de la prestación de servicios públicos en unidades de salud, educativas, de readaptación social y otras | 2,772 |
| 16 | 800 | 2214 | Productos alimenticios para el personal en las instalaciones de las dependencias y entidades | 76,502 |
| 16 | 800 | 2216 | Productos alimenticios para el personal derivado de actividades extraordinarias | 12,750 |
| 16 | 800 | 2221 | Productos alimenticios para animales | 99,203 |
| 16 | 800 | 2461 | Material eléctrico y electrónico | 110,088 |
| 16 | 800 | 2471 | Artículos metálicos para la construcción | 21,052 |
| 16 | 800 | 2481 | Materiales complementarios | 77,026 |
| 16 | 800 | 2491 | Otros materiales y artículos de construcción y reparación | 92,372 |
| 16 | 800 | 2531 | Medicinas y productos farmacéuticos | 46,980 |
| 16 | 800 | 2711 | Vestuario y uniformes | 211,872 |
| 16 | 800 | 2911 | Herramientas menores | 35,276 |
| 16 | 800 | 2921 | Refacciones y accesorios menores de edificios | 14,945 |
| 16 | 800 | 2941 | Refacciones y accesorios menores para equipo de cómputo y telecomunicaciones | 20,282 |
| 16 | 800 | 2961 | Refacciones y accesorios menores de equipo de transporte | 329,904 |
| TOTAL CAPÍTULO DE GASTO | | | | 2,999,594 |
| 16 | 800 | 3221 | Arrendamiento de edificios | 3,426,948 |
| 16 | 800 | 3342 | Capacitación especializada | 94,031 |
| 16 | 800 | 3363 | Servicios de impresión de material informativo derivado de la operación y administración | 889,367 |
| 16 | 800 | 3571 | Instalación, reparación y mantenimiento de maquinaria y otros equipos | 941,459 |
| 16 | 800 | 3572 | Instalación, reparación y mantenimiento de maquinaria y equipo de trabajo específico | 103,665 |

| UP | UR | PARTIDA | CONCEPTO PARTIDA | EJERCIDO |
|----------------------------------|-----|---------|--|----------------------|
| 16 | 800 | 3711 | Pasajes aéreos nacionales | 62,084 |
| 16 | 800 | 3721 | Pasajes terrestres nacionales | 12,265 |
| 16 | 800 | 3751 | Viáticos en el país | 75,606 |
| 16 | 800 | 3791 | Otros servicios de traslado y hospedaje | 4,166 |
| 16 | 800 | 3992 | Subcontratación de servicios con terceros | 2,564 |
| TOTAL CAPÍTULO DE GASTO | | | | 5,612,154 |
| 16 | 800 | 5111 | Muebles de oficina y estantería | 207,729 |
| 16 | 800 | 5151 | Equipo de cómputo y de tecnología de la información | 507,882 |
| 16 | 800 | 5671 | Herramientas y máquinas herramienta | 486 |
| TOTAL CAPÍTULO DE GASTO | | | | 716,098 |
| TOTAL UNIDAD RESPONSABLE | | | | 74,999,023 |
| TOTAL UNIDAD PRESUPUESTAL | | | | 1,911,898,154 |
| Procuraduría Social | | | | |
| 17 | 000 | 1131 | Sueldo base | 76,977,519 |
| 17 | 000 | 1221 | Salarios al personal eventual | 502,980 |
| 17 | 000 | 1311 | Prima quinquenal por años de servicios efectivos prestados | 883,301 |
| 17 | 000 | 1321 | Prima vacacional y dominical | 1,174,030 |
| 17 | 000 | 1322 | Aguinaldo | 6,805,928 |
| 17 | 000 | 1348 | Sobresueldos | 1,689,601 |
| 17 | 000 | 1411 | Cuotas al IMSS | 3,874,610 |
| 17 | 000 | 1421 | Cuotas para la vivienda | 2,364,246 |
| 17 | 000 | 1431 | Cuotas a pensiones | 13,791,404 |
| 17 | 000 | 1432 | Cuotas para el sistema de ahorro para el retiro | 1,595,200 |
| 17 | 000 | 1712 | Ayuda para despensa | 4,538,125 |
| 17 | 000 | 1713 | Ayuda para pasajes | 3,796,868 |
| 17 | 000 | 1715 | Estímulo por el día del servidor público | 1,350,074 |
| TOTAL CAPÍTULO DE GASTO | | | | 119,343,885 |
| 17 | 000 | 2111 | Materiales, útiles y equipos menores de oficina | 460,454 |
| 17 | 000 | 2141 | Materiales, útiles y equipos menores de tecnologías de la información y comunicaciones | 196,469 |
| 17 | 000 | 2151 | Material impreso e información digital | 8,400 |
| 17 | 000 | 2161 | Material de limpieza | 54,713 |
| 17 | 000 | 2214 | Productos alimenticios para el personal en las instalaciones de las dependencias y entidades | 64,488 |
| 17 | 000 | 2231 | Utensilios para el servicio de alimentación | 8,750 |
| 17 | 000 | 2531 | Medicinas y productos farmacéuticos | 13,299 |
| 17 | 000 | 2611 | Combustibles, lubricantes y aditivos para vehículos destinados a servicios públicos y la operación de programas públicos | 727,937 |
| 17 | 000 | 2961 | Refacciones y accesorios menores de equipo de transporte | 6,431 |
| TOTAL CAPÍTULO DE GASTO | | | | 1,540,941 |
| 17 | 000 | 3111 | Servicio de energía eléctrica | 69,573 |

| UP | UR | PARTIDA | CONCEPTO PARTIDA | EJERCIDO |
|---------------------------|-----|---------|---|-------------|
| 17 | 000 | 3141 | Servicio telefónico tradicional | 42,608 |
| 17 | 000 | 3161 | Servicios de telecomunicaciones y satelitales | 17,564 |
| 17 | 000 | 3171 | Servicios de acceso de internet, redes y procesamiento de información | 252,594 |
| 17 | 000 | 3181 | Servicio postal | 190 |
| 17 | 000 | 3221 | Arrendamiento de edificios | 438,571 |
| 17 | 000 | 3232 | Arrendamiento de equipo y bienes informáticos | 57,224 |
| 17 | 000 | 3362 | Servicio de impresión de documentos y papelería oficial | 90,916 |
| 17 | 000 | 3363 | Servicios de impresión de material informativo derivado de la operación y administración | 22,260 |
| 17 | 000 | 3511 | Mantenimiento y conservación menor de inmuebles para la prestación de servicios administrativos | 145,400 |
| 17 | 000 | 3521 | Mantenimiento y conservación de mobiliario y equipo de administración, educacional y recreativo | 6,496 |
| 17 | 000 | 3531 | Instalación, reparación y mantenimiento de equipo de cómputo y tecnologías de la información | 687,314 |
| 17 | 000 | 3551 | Mantenimiento y conservación de vehículos terrestres, aéreos, marítimos, lacustres y fluviales | 160,385 |
| 17 | 000 | 3571 | Instalación, reparación y mantenimiento de maquinaria y otros equipos | 121,824 |
| 17 | 000 | 3581 | Servicios de limpieza y manejo de desechos | 545,668 |
| 17 | 000 | 3591 | Servicios de jardinería y fumigación | 95,999 |
| 17 | 000 | 3712 | Pasajes aéreos internacionales | 10,200 |
| 17 | 000 | 3751 | Viáticos en el país | 184,001 |
| 17 | 000 | 3761 | Viáticos en el extranjero | 17,470 |
| 17 | 000 | 3941 | Laudos laborales | 438,653 |
| 17 | 000 | 3981 | Impuesto sobre nóminas y otros que se deriven de una relación laboral | 1,482,801 |
| 17 | 000 | 3992 | Subcontratación de servicios con terceros | 6,753 |
| TOTAL CAPÍTULO DE GASTO | | | | 4,894,466 |
| 17 | 000 | 9911 | Adeudos de ejercicios fiscales anteriores | 9,394,709 |
| TOTAL CAPÍTULO DE GASTO | | | | 9,394,709 |
| TOTAL UNIDAD RESPONSABLE | | | | 135,174,000 |
| TOTAL UNIDAD PRESUPUESTAL | | | | 135,174,000 |
| Contraloría del Estado | | | | |
| 18 | 000 | 1131 | Sueldo base | 52,655,264 |
| 18 | 000 | 1311 | Prima quinquenal por años de servicios efectivos prestados | 1,137,122 |
| 18 | 000 | 1321 | Prima vacacional y dominical | 841,881 |
| 18 | 000 | 1322 | Aguinaldo | 4,639,048 |
| 18 | 000 | 1411 | Cuotas al IMSS | 2,593,241 |
| 18 | 000 | 1421 | Cuotas para la vivienda | 1,615,670 |
| 18 | 000 | 1431 | Cuotas a pensiones | 9,424,766 |
| 18 | 000 | 1432 | Cuotas para el sistema de ahorro para el retiro | 1,078,915 |
| 18 | 000 | 1712 | Ayuda para despensa | 3,061,498 |

| UP | UR | PARTIDA | CONCEPTO PARTIDA | EJERCIDO |
|-------------------------|-----|---------|--|------------|
| 18 | 000 | 1713 | Ayuda para pasajes | 2,532,269 |
| 18 | 000 | 1715 | Estímulo por el día del servidor público | 1,288,286 |
| TOTAL CAPÍTULO DE GASTO | | | | 80,867,960 |
| 18 | 000 | 2111 | Materiales, útiles y equipos menores de oficina | 472,102 |
| 18 | 000 | 2121 | Materiales y útiles de impresión y reproducción | 33,935 |
| 18 | 000 | 2141 | Materiales, útiles y equipos menores de tecnologías de la información y comunicaciones | 365,204 |
| 18 | 000 | 2161 | Material de limpieza | 266,926 |
| 18 | 000 | 2214 | Productos alimenticios para el personal en las instalaciones de las dependencias y entidades | 80,558 |
| 18 | 000 | 2216 | Productos alimenticios para el personal derivado de actividades extraordinarias | 54,344 |
| 18 | 000 | 2461 | Material eléctrico y electrónico | 13,074 |
| 18 | 000 | 2481 | Materiales complementarios | 3,407 |
| 18 | 000 | 2491 | Otros materiales y artículos de construcción y reparación | 9,414 |
| 18 | 000 | 2531 | Medicinas y productos farmacéuticos | 1,866 |
| 18 | 000 | 2611 | Combustibles, lubricantes y aditivos para vehículos destinados a servicios públicos y la operación de programas públicos | 1,160,235 |
| 18 | 000 | 2612 | Combustibles, lubricantes y aditivos para vehículos destinados a servicios administrativos | 67,750 |
| 18 | 000 | 2911 | Herramientas menores | 24,757 |
| 18 | 000 | 2921 | Refacciones y accesorios menores de edificios | 402 |
| 18 | 000 | 2941 | Refacciones y accesorios menores para equipo de cómputo y telecomunicaciones | 266,003 |
| 18 | 000 | 2991 | Refacciones y accesorios menores otros bienes muebles | 262 |
| TOTAL CAPÍTULO DE GASTO | | | | 2,820,238 |
| 18 | 000 | 3111 | Servicio de energía eléctrica | 771,240 |
| 18 | 000 | 3141 | Servicio telefónico tradicional | 11,003 |
| 18 | 000 | 3171 | Servicios de acceso de internet, redes y procesamiento de información | 58,356 |
| 18 | 000 | 3181 | Servicio postal | 3,923 |
| 18 | 000 | 3232 | Arrendamiento de equipo y bienes informáticos | 93,385 |
| 18 | 000 | 3411 | Servicios financieros y bancarios | 1,907 |
| 18 | 000 | 3521 | Mantenimiento y conservación de mobiliario y equipo de administración, educacional y recreativo | 5,162 |
| 18 | 000 | 3531 | Instalación, reparación y mantenimiento de equipo de cómputo y tecnologías de la información | 1,151,057 |
| 18 | 000 | 3551 | Mantenimiento y conservación de vehículos terrestres, aéreos, marítimos, lacustres y fluviales | 540,384 |
| 18 | 000 | 3571 | Instalación, reparación y mantenimiento de maquinaria y otros equipos | 32,246 |
| 18 | 000 | 3711 | Pasajes aéreos nacionales | 35,230 |
| 18 | 000 | 3751 | Viáticos en el país | 200,212 |
| 18 | 000 | 3911 | Servicios funerarios y de cementerios | 72,641 |
| 18 | 000 | 3921 | Otros impuestos y derechos | 39,500 |

| UP | UR | PARTIDA | CONCEPTO PARTIDA | EJERCIDO |
|-----------------------------------|-----|---------|--|-------------|
| 18 | 000 | 3941 | Laudos laborales | 2,810,675 |
| 18 | 000 | 3981 | Impuesto sobre nóminas y otros que se deriven de una relación laboral | 1,014,422 |
| 18 | 000 | 3992 | Subcontratación de servicios con terceros | 8,981 |
| TOTAL CAPÍTULO DE GASTO | | | | 6,850,325 |
| 18 | 000 | 5111 | Muebles de oficina y estantería | 64,805 |
| TOTAL CAPÍTULO DE GASTO | | | | 64,805 |
| 18 | 000 | 9911 | Adeudos de ejercicios fiscales anteriores | 745,804 |
| TOTAL CAPÍTULO DE GASTO | | | | 745,804 |
| TOTAL UNIDAD RESPONSABLE | | | | 91,349,132 |
| TOTAL UNIDAD PRESUPUESTAL | | | | 91,349,132 |
| Unidades Administrativas de Apoyo | | | | |
| 19 | 000 | 1131 | Sueldo base | 85,495,266 |
| 19 | 000 | 1211 | Honorarios asimilables a salarios | 2,859,210 |
| 19 | 000 | 1311 | Prima quinquenal por años de servicios efectivos prestados | 383,106 |
| 19 | 000 | 1321 | Prima vacacional y dominical | 1,443,398 |
| 19 | 000 | 1322 | Aguinaldo | 7,825,138 |
| 19 | 000 | 1411 | Cuotas al IMSS | 3,671,439 |
| 19 | 000 | 1421 | Cuotas para la vivienda | 2,575,141 |
| 19 | 000 | 1431 | Cuotas a pensiones | 15,021,663 |
| 19 | 000 | 1432 | Cuotas para el sistema de ahorro para el retiro | 1,717,569 |
| 19 | 000 | 1712 | Ayuda para despensa | 4,248,084 |
| 19 | 000 | 1713 | Ayuda para pasajes | 3,376,942 |
| 19 | 000 | 1715 | Estímulo por el día del servidor público | 552,403 |
| TOTAL CAPÍTULO DE GASTO | | | | 129,169,358 |
| 19 | 000 | 2111 | Materiales, útiles y equipos menores de oficina | 397,285 |
| 19 | 000 | 2141 | Materiales, útiles y equipos menores de tecnologías de la información y comunicaciones | 277,554 |
| 19 | 000 | 2151 | Material impreso e información digital | 209,740 |
| 19 | 000 | 2161 | Material de limpieza | 515,535 |
| 19 | 000 | 2216 | Productos alimenticios para el personal derivado de actividades extraordinarias | 1,963,706 |
| 19 | 000 | 2231 | Utensilios para el servicio de alimentación | 14,719 |
| 19 | 000 | 2461 | Material eléctrico y electrónico | 89,011 |
| 19 | 000 | 2481 | Materiales complementarios | 13,498 |
| 19 | 000 | 2491 | Otros materiales y artículos de construcción y reparación | 22,837 |
| 19 | 000 | 2521 | Fertilizantes, pesticidas y otros agroquímicos | 7,944 |
| 19 | 000 | 2531 | Medicinas y productos farmacéuticos | 3,360 |
| 19 | 000 | 2611 | Combustibles, lubricantes y aditivos para vehículos destinados a servicios públicos y la operación de programas públicos | 3,557,400 |
| 19 | 000 | 2751 | Blancos y otros productos textiles, excepto prendas de vestir | 2,100 |

| UP | UR | PARTIDA | CONCEPTO PARTIDA | EJERCIDO |
|--------------------------------|-----|---------|---|------------------|
| 19 | 000 | 2911 | Herramientas menores | 9,833 |
| 19 | 000 | 2941 | Refacciones y accesorios menores para equipo de cómputo y telecomunicaciones | 708 |
| 19 | 000 | 2961 | Refacciones y accesorios menores de equipo de transporte | 142,557 |
| 19 | 000 | 2991 | Refacciones y accesorios menores otros bienes muebles | 3,793 |
| TOTAL CAPÍTULO DE GASTO | | | | 7,231,579 |
| 19 | 000 | 3111 | Servicio de energía eléctrica | 785,756 |
| 19 | 000 | 3121 | Servicio de gas | 222,566 |
| 19 | 000 | 3131 | Servicio de agua | 23,084 |
| 19 | 000 | 3141 | Servicio telefónico tradicional | 30,883 |
| 19 | 000 | 3161 | Servicios de telecomunicaciones y satelitales | 69,257 |
| 19 | 000 | 3171 | Servicios de acceso de internet, redes y procesamiento de información | 348,998 |
| 19 | 000 | 3181 | Servicio postal | 4,920 |
| 19 | 000 | 3221 | Arrendamiento de edificios | 2,063,999 |
| 19 | 000 | 3232 | Arrendamiento de equipo y bienes informáticos | 307,874 |
| 19 | 000 | 3331 | Servicios de consultoría administrativa e informática | 96,860 |
| 19 | 000 | 3342 | Capacitación especializada | 2,118,641 |
| 19 | 000 | 3363 | Servicios de impresión de material informativo derivado de la operación y administración | 1,015,700 |
| 19 | 000 | 3365 | Información en medios masivos derivada de la operación y administración de las dependencias y entidades | 147,846 |
| 19 | 000 | 3481 | Comisiones por ventas | 4,318 |
| 19 | 000 | 3511 | Mantenimiento y conservación menor de inmuebles para la prestación de servicios administrativos | 114,576 |
| 19 | 000 | 3521 | Mantenimiento y conservación de mobiliario y equipo de administración, educacional y recreativo | 17,184 |
| 19 | 000 | 3531 | Instalación, reparación y mantenimiento de equipo de cómputo y tecnologías de la información | 2,551,024 |
| 19 | 000 | 3551 | Mantenimiento y conservación de vehículos terrestres, aéreos, marítimos, lacustres y fluviales | 14,034,647 |
| 19 | 000 | 3571 | Instalación, reparación y mantenimiento de maquinaria y otros equipos | 16,781 |
| 19 | 000 | 3581 | Servicios de limpieza y manejo de desechos | 19,110 |
| 19 | 000 | 3591 | Servicios de jardinería y fumigación | 12,470 |
| 19 | 000 | 3611 | Difusión por radio, televisión y otros medios de mensajes sobre programas y actividades gubernamentales | 24,144,147 |
| 19 | 000 | 3651 | Servicios de la industria fílmica, del sonido y del video | 11,868,336 |
| 19 | 000 | 3661 | Servicio de creación y difusión de contenido exclusivamente a través de internet | 19,856,307 |
| 19 | 000 | 3691 | Otros servicios de información | 4,008,762 |
| 19 | 000 | 3711 | Pasajes aéreos nacionales | 95,746 |
| 19 | 000 | 3712 | Pasajes aéreos internacionales | 165,274 |
| 19 | 000 | 3721 | Pasajes terrestres nacionales | 330 |
| 19 | 000 | 3751 | Viáticos en el país | 1,008,858 |
| 19 | 000 | 3761 | Viáticos en el extranjero | 582,073 |

| UP | UR | PARTIDA | CONCEPTO PARTIDA | EJERCIDO |
|-----------------------------------|-----|---------|--|-------------|
| 19 | 000 | 3791 | Otros servicios de traslado y hospedaje | 463,077 |
| 19 | 000 | 3811 | Gastos de ceremonial | 368 |
| 19 | 000 | 3821 | Gastos de orden social | 435,783 |
| 19 | 000 | 3921 | Otros impuestos y derechos | 319,500 |
| 19 | 000 | 3941 | Laudos laborales | 1,071,538 |
| 19 | 000 | 3981 | Impuesto sobre nóminas y otros que se deriven de una relación laboral | 1,879,397 |
| 19 | 000 | 3992 | Subcontratación de servicios con terceros | 64,523 |
| TOTAL CAPÍTULO DE GASTO | | | | 89,970,515 |
| 19 | 000 | 5191 | Otros mobiliarios y equipos de administración | 49,800 |
| TOTAL CAPÍTULO DE GASTO | | | | 49,800 |
| 19 | 000 | 9911 | Adeudos de ejercicios fiscales anteriores | 1,772,862 |
| TOTAL CAPÍTULO DE GASTO | | | | 1,772,862 |
| TOTAL UNIDAD RESPONSABLE | | | | 228,194,114 |
| TOTAL UNIDAD PRESUPUESTAL | | | | 228,194,114 |
| Tribunal de Arbitraje y Escalafón | | | | |
| 20 | 000 | 1131 | Sueldo base | 24,677,309 |
| 20 | 000 | 1211 | Honorarios asimilables a salarios | 2,146,725 |
| 20 | 000 | 1311 | Prima quinquenal por años de servicios efectivos prestados | 511,305 |
| 20 | 000 | 1321 | Prima vacacional y dominical | 423,145 |
| 20 | 000 | 1322 | Aguinaldo | 2,252,209 |
| 20 | 000 | 1411 | Cuotas al IMSS | 1,133,470 |
| 20 | 000 | 1421 | Cuotas para la vivienda | 757,019 |
| 20 | 000 | 1431 | Cuotas a pensiones | 4,415,950 |
| 20 | 000 | 1432 | Cuotas para el sistema de ahorro para el retiro | 505,848 |
| 20 | 000 | 1712 | Ayuda para despensa | 1,324,545 |
| 20 | 000 | 1713 | Ayuda para pasajes | 1,065,830 |
| 20 | 000 | 1715 | Estímulo por el día del servidor público | 610,821 |
| TOTAL CAPÍTULO DE GASTO | | | | 39,824,178 |
| 20 | 000 | 2111 | Materiales, útiles y equipos menores de oficina | 379,315 |
| 20 | 000 | 2121 | Materiales y útiles de impresión y reproducción | 5,360 |
| 20 | 000 | 2141 | Materiales, útiles y equipos menores de tecnologías de la información y comunicaciones | 40,861 |
| 20 | 000 | 2151 | Material impreso e información digital | 495 |
| 20 | 000 | 2161 | Material de limpieza | 56,286 |
| 20 | 000 | 2213 | Productos alimenticios para el personal que realiza labores en campo o de supervisión | 505 |
| 20 | 000 | 2214 | Productos alimenticios para el personal en las instalaciones de las dependencias y entidades | 54,500 |
| 20 | 000 | 2461 | Material eléctrico y electrónico | 16,522 |
| 20 | 000 | 2531 | Medicinas y productos farmacéuticos | 7,198 |
| 20 | 000 | 2611 | Combustibles, lubricantes y aditivos para vehículos destinados a servicios públicos y la operación de programas públicos | 235,339 |

| UP | UR | PARTIDA | CONCEPTO PARTIDA | EJERCIDO |
|---------------------------|-----|---------|---|---------------|
| 20 | 000 | 2911 | Herramientas menores | 410 |
| 20 | 000 | 2921 | Refacciones y accesorios menores de edificios | 2,018 |
| 20 | 000 | 2941 | Refacciones y accesorios menores para equipo de cómputo y telecomunicaciones | 7,955 |
| TOTAL CAPÍTULO DE GASTO | | | | 806,766 |
| 20 | 000 | 3111 | Servicio de energía eléctrica | 346,736 |
| 20 | 000 | 3141 | Servicio telefónico tradicional | 6,590 |
| 20 | 000 | 3171 | Servicios de acceso de internet, redes y procesamiento de información | 35,605 |
| 20 | 000 | 3181 | Servicio postal | 71,205 |
| 20 | 000 | 3221 | Arrendamiento de edificios | 3,026,126 |
| 20 | 000 | 3232 | Arrendamiento de equipo y bienes informáticos | 693,732 |
| 20 | 000 | 3362 | Servicio de impresión de documentos y papelería oficial | 190,901 |
| 20 | 000 | 3381 | Servicios de vigilancia | 1,030,109 |
| 20 | 000 | 3391 | Servicios profesionales, científicos y técnicos integrales | 4,058,312 |
| 20 | 000 | 3511 | Mantenimiento y conservación menor de inmuebles para la prestación de servicios administrativos | 4,988 |
| 20 | 000 | 3521 | Mantenimiento y conservación de mobiliario y equipo de administración, educacional y recreativo | 46,052 |
| 20 | 000 | 3531 | Instalación, reparación y mantenimiento de equipo de cómputo y tecnologías de la información | 361,661 |
| 20 | 000 | 3551 | Mantenimiento y conservación de vehículos terrestres, aéreos, marítimos, lacustres y fluviales | 155,167 |
| 20 | 000 | 3571 | Instalación, reparación y mantenimiento de maquinaria y otros equipos | 36,412 |
| 20 | 000 | 3581 | Servicios de limpieza y manejo de desechos | 545,668 |
| 20 | 000 | 3591 | Servicios de jardinería y fumigación | 13,456 |
| 20 | 000 | 3751 | Viáticos en el país | 10,691 |
| 20 | 000 | 3921 | Otros impuestos y derechos | 7,500 |
| 20 | 000 | 3981 | Impuesto sobre nóminas y otros que se deriven de una relación laboral | 511,664 |
| 20 | 000 | 3992 | Subcontratación de servicios con terceros | 12,319 |
| TOTAL CAPÍTULO DE GASTO | | | | 11,164,894 |
| 20 | 000 | 9911 | Adeudos de ejercicios fiscales anteriores | 403,039 |
| TOTAL CAPÍTULO DE GASTO | | | | 403,039 |
| TOTAL UNIDAD RESPONSABLE | | | | 52,198,876 |
| TOTAL UNIDAD PRESUPUESTAL | | | | 52,198,876 |
| Deuda Pública | | | | |
| 21 | 000 | 9111 | Amortización de la deuda pública | 639,740,244 |
| 21 | 000 | 9211 | Intereses de la deuda pública | 2,586,532,009 |
| 21 | 000 | 9411 | Gastos de la deuda pública | 12,534,667 |
| 21 | 000 | 9911 | Adeudos de ejercicios fiscales anteriores | 13,550,561 |
| TOTAL CAPÍTULO DE GASTO | | | | 3,252,357,481 |
| TOTAL UNIDAD RESPONSABLE | | | | 3,252,357,481 |
| TOTAL UNIDAD PRESUPUESTAL | | | | 3,252,357,481 |

| UP | UR | PARTIDA | CONCEPTO PARTIDA | EJERCIDO |
|--|-----|---------|--|----------------|
| Participaciones | | | | |
| 22 | 000 | 8111 | Participaciones a Municipios por Ingresos Federales | 17,275,723,661 |
| 22 | 000 | 8131 | Participaciones a municipios por ingresos estatales | 2,238,476,135 |
| 22 | 000 | 8531 | Otros convenios | 351,038,488 |
| TOTAL CAPÍTULO DE GASTO | | | | 19,865,238,284 |
| TOTAL UNIDAD RESPONSABLE | | | | 19,865,238,284 |
| TOTAL UNIDAD PRESUPUESTAL | | | | 19,865,238,284 |
| Aportaciones, Transferencias y Subsidios a Municipios | | | | |
| 23 | 000 | 8331 | Fondo de infraestructura social municipal | 2,031,202,789 |
| 23 | 000 | 8332 | Fondo de fortalecimiento municipal | 5,751,149,774 |
| TOTAL CAPÍTULO DE GASTO | | | | 7,782,352,564 |
| TOTAL UNIDAD RESPONSABLE | | | | 7,782,352,564 |
| TOTAL UNIDAD PRESUPUESTAL | | | | 7,782,352,564 |
| Poder Legislativo del Estado de Jalisco | | | | |
| 24 | 000 | 4124 | Asignaciones presupuestales al Poder Legislativo para transferencias, asignaciones, subsidios y otras ayudas | 704,772,000 |
| TOTAL CAPÍTULO DE GASTO | | | | 704,772,000 |
| TOTAL UNIDAD RESPONSABLE | | | | 704,772,000 |
| Auditoria Superior del Estado | | | | |
| 24 | 146 | 4121 | Asignaciones presupuestales al Poder Legislativo para servicios personales | 236,548,701 |
| 24 | 146 | 4122 | Asignaciones presupuestales al Poder Legislativo para materiales y suministros | 4,649,994 |
| 24 | 146 | 4123 | Asignaciones presupuestales al Poder Legislativo para servicios generales | 18,283,414 |
| 24 | 146 | 4124 | Asignaciones presupuestales al Poder Legislativo para transferencias, asignaciones, subsidios y otras ayudas | 599,994 |
| 24 | 146 | 4125 | Asignaciones presupuestales al Poder Legislativo para bienes muebles, inmuebles e intangibles | 3,749,994 |
| TOTAL CAPÍTULO DE GASTO | | | | 263,832,097 |
| TOTAL UNIDAD RESPONSABLE | | | | 263,832,097 |
| TOTAL UNIDAD PRESUPUESTAL | | | | 968,604,097 |
| Poder Judicial | | | | |
| Supremo Tribunal de Justicia | | | | |
| 25 | 142 | 4131 | Asignaciones presupuestales al Poder Judicial para servicios personales | 408,282,381 |
| 25 | 142 | 4132 | Asignaciones presupuestales al Poder Judicial para materiales y suministros | 8,076,744 |
| 25 | 142 | 4133 | Asignaciones presupuestales al Poder Judicial para servicios generales | 30,541,131 |
| 25 | 142 | 4135 | Asignaciones presupuestales al Poder Judicial para bienes muebles, inmuebles e intangibles | 997,443 |
| 25 | 142 | 4137 | Asignaciones presupuestales al Poder Judicial para inversiones financieras y otras provisiones | 101,747,747 |
| TOTAL CAPÍTULO DE GASTO | | | | 549,645,446 |
| TOTAL UNIDAD RESPONSABLE | | | | 549,645,446 |

| UP | UR | PARTIDA | CONCEPTO PARTIDA | EJERCIDO |
|--|-----|---------|---|----------------------|
| Instituto de Justicia Alternativa | | | | |
| 25 | 143 | 4131 | Asignaciones presupuestales al Poder Judicial para servicios personales | 80,558,163 |
| 25 | 143 | 4132 | Asignaciones presupuestales al Poder Judicial para materiales y suministros | 2,300,994 |
| 25 | 143 | 4133 | Asignaciones presupuestales al Poder Judicial para servicios generales | 8,559,846 |
| 25 | 143 | 4134 | Asignaciones presupuestales al Poder Judicial para transferencias, asignaciones, subsidios y otras ayudas | 90,000 |
| 25 | 143 | 4135 | Asignaciones presupuestales al Poder Judicial para bienes muebles, inmuebles e intangibles | 3,325,114 |
| 25 | 143 | 4137 | Asignaciones presupuestales al Poder Judicial para inversiones financieras y otras provisiones | 16,025,000 |
| TOTAL CAPÍTULO DE GASTO | | | | 110,859,117 |
| TOTAL UNIDAD RESPONSABLE | | | | 110,859,117 |
| Consejo de la Judicatura | | | | |
| 25 | 145 | 4131 | Asignaciones presupuestales al Poder Judicial para servicios personales | 1,118,010,420 |
| 25 | 145 | 4132 | Asignaciones presupuestales al Poder Judicial para materiales y suministros | 29,999,997 |
| 25 | 145 | 4133 | Asignaciones presupuestales al Poder Judicial para servicios generales | 125,904,618 |
| 25 | 145 | 4134 | Asignaciones presupuestales al Poder Judicial para transferencias, asignaciones, subsidios y otras ayudas | 88,476 |
| 25 | 145 | 4135 | Asignaciones presupuestales al Poder Judicial para bienes muebles, inmuebles e intangibles | 16,337,358 |
| 25 | 145 | 4137 | Asignaciones presupuestales al Poder Judicial para inversiones financieras y otras provisiones | 216,680,648 |
| TOTAL CAPÍTULO DE GASTO | | | | 1,507,021,517 |
| TOTAL UNIDAD RESPONSABLE | | | | 1,507,021,517 |
| TOTAL UNIDAD PRESUPUESTAL | | | | 2,167,526,079 |
| Comisión Estatal de Derechos Humanos de Jalisco | | | | |
| 26 | 000 | 4141 | Asignaciones presupuestales a Órganos Autónomos para servicios personales | 118,884,809 |
| 26 | 000 | 4142 | Asignaciones presupuestales a Órganos Autónomos para materiales y suministros | 1,050,507 |
| 26 | 000 | 4143 | Asignaciones presupuestales a Órganos Autónomos para servicios generales | 2,846,617 |
| 26 | 000 | 4144 | Asignaciones presupuestales a Órganos Autónomos para transferencias, asignaciones, subsidios y otras ayudas | 77,500 |
| 26 | 000 | 4145 | Asignaciones presupuestales a Órganos Autónomos para bienes muebles, inmuebles e intangibles | 628,216 |
| 26 | 000 | 4147 | Asignaciones presupuestales a Órganos Autónomos para inversiones financieras y otras provisiones | 2,500,000 |
| TOTAL CAPÍTULO DE GASTO | | | | 125,987,650 |
| TOTAL UNIDAD RESPONSABLE | | | | 125,987,650 |
| TOTAL UNIDAD PRESUPUESTAL | | | | 125,987,650 |

| UP | UR | PARTIDA | CONCEPTO PARTIDA | EJERCIDO |
|---|-----|---------|--|----------------|
| Instituto Electoral y de Participación Ciudadana | | | | |
| 27 | 000 | 4141 | Asignaciones presupuestales a Órganos Autónomos para servicios personales | 73,561,500 |
| 27 | 000 | 4142 | Asignaciones presupuestales a Órganos Autónomos para materiales y suministros | 3,006,144 |
| 27 | 000 | 4143 | Asignaciones presupuestales a Órganos Autónomos para servicios generales | 19,136,700 |
| 27 | 000 | 4145 | Asignaciones presupuestales a Órganos Autónomos para bienes muebles, inmuebles e intangibles | 1,345,653 |
| 27 | 000 | 4147 | Asignaciones presupuestales a Órganos Autónomos para inversiones financieras y otras provisiones | 1,223,598,695 |
| TOTAL CAPÍTULO DE GASTO | | | | 1,320,648,692 |
| TOTAL UNIDAD RESPONSABLE | | | | 1,320,648,692 |
| TOTAL UNIDAD PRESUPUESTAL | | | | 1,320,648,692 |
| Instituto de Transparencia, Información Pública y Protección de Datos Personales del Estado de Jalisco | | | | |
| 28 | 000 | 4141 | Asignaciones presupuestales a Órganos Autónomos para servicios personales | 43,266,492 |
| 28 | 000 | 4142 | Asignaciones presupuestales a Órganos Autónomos para materiales y suministros | 500,625 |
| 28 | 000 | 4143 | Asignaciones presupuestales a Órganos Autónomos para servicios generales | 3,864,474 |
| 28 | 000 | 4145 | Asignaciones presupuestales a Órganos Autónomos para bienes muebles, inmuebles e intangibles | 30,006 |
| TOTAL CAPÍTULO DE GASTO | | | | 47,661,597 |
| TOTAL UNIDAD RESPONSABLE | | | | 47,661,597 |
| TOTAL UNIDAD PRESUPUESTAL | | | | 47,661,597 |
| Universidad de Guadalajara | | | | |
| 29 | 000 | 4152 | Transferencias internas otorgadas a entidades paraestatales no empresariales y no financieras para materiales y suministros | 791,210 |
| 29 | 000 | 4153 | Transferencias internas otorgadas a entidades paraestatales no empresariales y no financieras para servicios generales | 733,360 |
| 29 | 000 | 4155 | Transferencias internas otorgadas a entidades paraestatales no empresariales y no financieras para bienes muebles, inmuebles e intangibles | 184,500 |
| 29 | 000 | 4156 | Transferencias internas otorgadas a entidades paraestatales no empresariales y no financieras para inversión pública | 269,557,016 |
| 29 | 000 | 4213 | Universidad de Guadalajara (UdeG) | 12,258,830,050 |
| TOTAL CAPÍTULO DE GASTO | | | | 12,530,096,136 |
| TOTAL UNIDAD RESPONSABLE | | | | 12,530,096,136 |
| TOTAL UNIDAD PRESUPUESTAL | | | | 12,530,096,136 |
| Tribunal Electoral del Estado de Jalisco | | | | |
| 31 | 000 | 4141 | Asignaciones presupuestales a Órganos Autónomos para servicios personales | 30,688,200 |
| 31 | 000 | 4143 | Asignaciones presupuestales a Órganos Autónomos para servicios generales | 5,788,800 |

| UP | UR | PARTIDA | CONCEPTO PARTIDA | EJERCIDO |
|---|-----|---------|--|-------------|
| 31 | 000 | 4147 | Asignaciones presupuestales a Órganos Autónomos para inversiones financieras y otras provisiones | 33,466,400 |
| TOTAL CAPÍTULO DE GASTO | | | | 69,943,400 |
| TOTAL UNIDAD RESPONSABLE | | | | 69,943,400 |
| TOTAL UNIDAD PRESUPUESTAL | | | | 69,943,400 |
| Tribunal de Justicia Administrativa del Estado de Jalisco | | | | |
| 32 | 000 | 4141 | Asignaciones presupuestales a Órganos Autónomos para servicios personales | 120,836,700 |
| 32 | 000 | 4147 | Asignaciones presupuestales a Órganos Autónomos para inversiones financieras y otras provisiones | 163,422,332 |
| TOTAL CAPÍTULO DE GASTO | | | | 284,259,032 |
| TOTAL UNIDAD RESPONSABLE | | | | 284,259,032 |
| TOTAL UNIDAD PRESUPUESTAL | | | | 284,259,032 |
| Secretaría Ejecutiva del Sistema Estatal Anti-Corrupción | | | | |
| 33 | 000 | 4151 | Transferencias internas otorgadas a entidades paraestatales no empresariales y no financieras para servicios personales | 26,416,865 |
| 33 | 000 | 4152 | Transferencias internas otorgadas a entidades paraestatales no empresariales y no financieras para materiales y suministros | 259,000 |
| 33 | 000 | 4153 | Transferencias internas otorgadas a entidades paraestatales no empresariales y no financieras para servicios generales | 3,855,500 |
| 33 | 000 | 4155 | Transferencias internas otorgadas a entidades paraestatales no empresariales y no financieras para bienes muebles, inmuebles e intangibles | 495,100 |
| TOTAL CAPÍTULO DE GASTO | | | | 31,026,465 |
| TOTAL UNIDAD RESPONSABLE | | | | 31,026,465 |
| Comité de Participación Social del Sistema Estatal Anticorrupción Jalisco | | | | |
| 33 | 830 | 4153 | Transferencias internas otorgadas a entidades paraestatales no empresariales y no financieras para servicios generales | 4,616,775 |
| TOTAL CAPÍTULO DE GASTO | | | | 4,616,775 |
| TOTAL UNIDAD RESPONSABLE | | | | 4,616,775 |
| TOTAL UNIDAD PRESUPUESTAL | | | | 35,643,240 |
| Secretaría de Administración | | | | |
| 35 | 000 | 1131 | Sueldo base | 109,737,428 |
| 35 | 000 | 1211 | Honorarios asimilables a salarios | 12,737,338 |
| 35 | 000 | 1311 | Prima quinquenal por años de servicios efectivos prestados | 1,608,846 |
| 35 | 000 | 1321 | Prima vacacional y dominical | 1,738,650 |
| 35 | 000 | 1322 | Aguinaldo | 9,574,112 |
| 35 | 000 | 1348 | Sobresueldos | 169,922 |
| 35 | 000 | 1411 | Cuotas al IMSS | 5,242,214 |
| 35 | 000 | 1421 | Cuotas para la vivienda | 3,344,665 |
| 35 | 000 | 1431 | Cuotas a pensiones | 19,510,547 |
| 35 | 000 | 1432 | Cuotas para el sistema de ahorro para el retiro | 2,234,860 |

| UP | UR | PARTIDA | CONCEPTO PARTIDA | EJERCIDO |
|-------------------------|-----|---------|--|-------------|
| 35 | 000 | 1521 | Indemnizaciones por separación | 21,101,789 |
| 35 | 000 | 1712 | Ayuda para despensa | 6,069,289 |
| 35 | 000 | 1713 | Ayuda para pasajes | 5,023,713 |
| 35 | 000 | 1715 | Estímulo por el día del servidor público | 2,010,239 |
| TOTAL CAPÍTULO DE GASTO | | | | 200,103,613 |
| 35 | 000 | 2111 | Materiales, útiles y equipos menores de oficina | 595,682 |
| 35 | 000 | 2141 | Materiales, útiles y equipos menores de tecnologías de la información y comunicaciones | 298,711 |
| 35 | 000 | 2151 | Material impreso e información digital | 8,712,586 |
| 35 | 000 | 2161 | Material de limpieza | 1,930,285 |
| 35 | 000 | 2214 | Productos alimenticios para el personal en las instalaciones de las dependencias y entidades | 200,156 |
| 35 | 000 | 2231 | Utensilios para el servicio de alimentación | 5,138 |
| 35 | 000 | 2461 | Material eléctrico y electrónico | 16,212 |
| 35 | 000 | 2481 | Materiales complementarios | 14,877 |
| 35 | 000 | 2491 | Otros materiales y artículos de construcción y reparación | 195,211 |
| 35 | 000 | 2531 | Medicinas y productos farmacéuticos | 38,195 |
| 35 | 000 | 2541 | Materiales, accesorios y suministros médicos | 49,938 |
| 35 | 000 | 2611 | Combustibles, lubricantes y aditivos para vehículos destinados a servicios públicos y la operación de programas públicos | 3,434,433 |
| 35 | 000 | 2612 | Combustibles, lubricantes y aditivos para vehículos destinados a servicios administrativos | 732,396 |
| 35 | 000 | 2614 | Combustibles, lubricantes y aditivos para maquinaria y equipo de producción. | 341,930 |
| 35 | 000 | 2711 | Vestuario y uniformes | 3,806 |
| 35 | 000 | 2721 | Prendas de seguridad y protección personal | 338,038 |
| 35 | 000 | 2911 | Herramientas menores | 1,435,737 |
| 35 | 000 | 2921 | Refacciones y accesorios menores de edificios | 3,693 |
| 35 | 000 | 2941 | Refacciones y accesorios menores para equipo de cómputo y telecomunicaciones | 51,448 |
| 35 | 000 | 2961 | Refacciones y accesorios menores de equipo de transporte | 48,462 |
| 35 | 000 | 2981 | Refacciones y accesorios menores de maquinaria y otros equipos | 1,747 |
| 35 | 000 | 2991 | Refacciones y accesorios menores otros bienes muebles | 88,178 |
| TOTAL CAPÍTULO DE GASTO | | | | 18,536,862 |
| 35 | 000 | 3111 | Servicio de energía eléctrica | 10,004,292 |
| 35 | 000 | 3131 | Servicio de agua | 22,628,174 |
| 35 | 000 | 3141 | Servicio telefónico tradicional | 419,886 |
| 35 | 000 | 3151 | Servicio de telefonía celular | 92,386 |
| 35 | 000 | 3161 | Servicios de telecomunicaciones y satelitales | 1,055,475 |
| 35 | 000 | 3171 | Servicios de acceso de internet, redes y procesamiento de información | 1,450,675 |
| 35 | 000 | 3181 | Servicio postal | 319 |
| 35 | 000 | 3211 | Arrendamiento de terrenos | 4,645,444 |

| UP | UR | PARTIDA | CONCEPTO PARTIDA | EJERCIDO |
|--------------------------------|-----|---------|--|--------------------|
| 35 | 000 | 3221 | Arrendamiento de edificios | 2,893,534 |
| 35 | 000 | 3232 | Arrendamiento de equipo y bienes informáticos | 13,084,915 |
| 35 | 000 | 3251 | Arrendamiento de vehículos terrestres, aéreos, marítimos, lacustres y fluviales para servicios públicos y la operación de programas públicos | 138,917,473 |
| 35 | 000 | 3253 | Arrendamiento de vehículos terrestres, aéreos, marítimos, lacustres y fluviales para desastres naturales | 4,438,104 |
| 35 | 000 | 3261 | Arrendamiento de maquinaria, otros equipos y herramientas | 27,571,831 |
| 35 | 000 | 3291 | Arrendamientos especiales | 20,416 |
| 35 | 000 | 3311 | Servicios legales, de contabilidad, auditoría y relacionados | 14,116 |
| 35 | 000 | 3321 | Servicios de diseño, arquitectura, ingeniería y actividades relacionadas | 85,376 |
| 35 | 000 | 3341 | Capacitación institucional | 903,000 |
| 35 | 000 | 3362 | Servicio de impresión de documentos y papelería oficial | 97,382 |
| 35 | 000 | 3381 | Servicios de vigilancia | 18,162,468 |
| 35 | 000 | 3391 | Servicios profesionales, científicos y técnicos integrales | 14,500 |
| 35 | 000 | 3451 | Seguros de bienes patrimoniales | 174,920,612 |
| 35 | 000 | 3471 | Fletes y maniobras | 4,050,000 |
| 35 | 000 | 3511 | Mantenimiento y conservación menor de inmuebles para la prestación de servicios administrativos | 15,867,051 |
| 35 | 000 | 3512 | Mantenimiento y conservación menor de inmuebles para la prestación de servicios públicos | 5,960,948 |
| 35 | 000 | 3531 | Instalación, reparación y mantenimiento de equipo de cómputo y tecnologías de la información | 149,682,044 |
| 35 | 000 | 3551 | Mantenimiento y conservación de vehículos terrestres, aéreos, marítimos, lacustres y fluviales | 4,505,055 |
| 35 | 000 | 3571 | Instalación, reparación y mantenimiento de maquinaria y otros equipos | 11,354,478 |
| 35 | 000 | 3572 | Instalación, reparación y mantenimiento de maquinaria y equipo de trabajo específico | 355,295 |
| 35 | 000 | 3581 | Servicios de limpieza y manejo de desechos | 7,449,285 |
| 35 | 000 | 3591 | Servicios de jardinería y fumigación | 71,438 |
| 35 | 000 | 3751 | Viáticos en el país | 534,527 |
| 35 | 000 | 3921 | Otros impuestos y derechos | 737,402 |
| 35 | 000 | 3941 | Laudos laborales | 4,826,828 |
| 35 | 000 | 3943 | Responsabilidad patrimonial | 55,866 |
| 35 | 000 | 3944 | Otras erogaciones por resoluciones por autoridad competente | 3,171,983 |
| 35 | 000 | 3981 | Impuesto sobre nóminas y otros que se deriven de una relación laboral | 2,170,216 |
| 35 | 000 | 3992 | Subcontratación de servicios con terceros | 13,402,776 |
| TOTAL CAPÍTULO DE GASTO | | | | 645,615,570 |
| 35 | 000 | 4391 | Otros subsidios | 14,345,365 |
| TOTAL CAPÍTULO DE GASTO | | | | 14,345,365 |
| 35 | 000 | 5111 | Muebles de oficina y estantería | 21,201,355 |
| 35 | 000 | 5151 | Equipo de cómputo y de tecnología de la información | 5,843,433 |

| UP | UR | PARTIDA | CONCEPTO PARTIDA | EJERCIDO |
|--|-----|---------|---|---------------|
| 35 | 000 | 5191 | Otros mobiliarios y equipos de administración | 224,808 |
| 35 | 000 | 5411 | Vehículos y equipo terrestres, destinados a servicios públicos y la operación de programas públicos | 1,300,360 |
| 35 | 000 | 5491 | Otros equipos de transporte | 179,000 |
| 35 | 000 | 5621 | Maquinaria y equipo industrial | 792,858 |
| 35 | 000 | 5651 | Equipos de comunicación y telecomunicación | 48,215,830 |
| 35 | 000 | 5661 | Equipo de generación eléctrica, aparatos y accesorios eléctricos | 11,688,468 |
| 35 | 000 | 5671 | Herramientas y máquinas herramienta | 520,336 |
| TOTAL CAPÍTULO DE GASTO | | | | 89,966,446 |
| 35 | 000 | 7511 | Inversiones en fideicomisos del poder ejecutivo | 20,000,000 |
| TOTAL CAPÍTULO DE GASTO | | | | 20,000,000 |
| 35 | 000 | 9911 | Adeudos de ejercicios fiscales anteriores | 295,407,919 |
| TOTAL CAPÍTULO DE GASTO | | | | 295,407,919 |
| TOTAL UNIDAD RESPONSABLE | | | | 1,283,975,775 |
| TOTAL UNIDAD PRESUPUESTAL | | | | 1,283,975,775 |
| Secretaría de Planeación y Participación Ciudadana | | | | |
| 36 | 000 | 1131 | Sueldo base | 31,253,515 |
| 36 | 000 | 1211 | Honorarios asimilables a salarios | 315,000 |
| 36 | 000 | 1311 | Prima quinquenal por años de servicios efectivos prestados | 792,474 |
| 36 | 000 | 1321 | Prima vacacional y dominical | 544,272 |
| 36 | 000 | 1322 | Aguinaldo | 2,865,125 |
| 36 | 000 | 1348 | Sobresueldos | 70,274 |
| 36 | 000 | 1411 | Cuotas al IMSS | 1,380,928 |
| 36 | 000 | 1421 | Cuotas para la vivienda | 959,448 |
| 36 | 000 | 1431 | Cuotas a pensiones | 5,596,791 |
| 36 | 000 | 1432 | Cuotas para el sistema de ahorro para el retiro | 643,101 |
| 36 | 000 | 1712 | Ayuda para despensa | 1,608,650 |
| 36 | 000 | 1713 | Ayuda para pasajes | 1,273,298 |
| 36 | 000 | 1715 | Estímulo por el día del servidor público | 740,249 |
| TOTAL CAPÍTULO DE GASTO | | | | 48,043,125 |
| 36 | 000 | 2111 | Materiales, útiles y equipos menores de oficina | 57,270 |
| 36 | 000 | 2141 | Materiales, útiles y equipos menores de tecnologías de la información y comunicaciones | 178,393 |
| 36 | 000 | 2151 | Material impreso e información digital | 12,760 |
| 36 | 000 | 2161 | Material de limpieza | 69,120 |
| 36 | 000 | 2214 | Productos alimenticios para el personal en las instalaciones de las dependencias y entidades | 44,422 |
| 36 | 000 | 2216 | Productos alimenticios para el personal derivado de actividades extraordinarias | 40,000 |
| 36 | 000 | 2231 | Utensilios para el servicio de alimentación | 5,000 |
| 36 | 000 | 2461 | Material eléctrico y electrónico | 6,400 |
| 36 | 000 | 2521 | Fertilizantes, pesticidas y otros agroquímicos | 999 |

| UP | UR | PARTIDA | CONCEPTO PARTIDA | EJERCIDO |
|---------------------------------|-----|---------|--|-------------------|
| 36 | 000 | 2531 | Medicinas y productos farmacéuticos | 375 |
| 36 | 000 | 2611 | Combustibles, lubricantes y aditivos para vehículos destinados a servicios públicos y la operación de programas públicos | 58,484 |
| 36 | 000 | 2711 | Vestuario y uniformes | 5,968 |
| 36 | 000 | 2941 | Refacciones y accesorios menores para equipo de cómputo y telecomunicaciones | 89,969 |
| 36 | 000 | 2961 | Refacciones y accesorios menores de equipo de transporte | 42,365 |
| TOTAL CAPÍTULO DE GASTO | | | | 611,524 |
| 36 | 000 | 3141 | Servicio telefónico tradicional | 15,709 |
| 36 | 000 | 3171 | Servicios de acceso de internet, redes y procesamiento de información | 39,387 |
| 36 | 000 | 3181 | Servicio postal | 10,000 |
| 36 | 000 | 3232 | Arrendamiento de equipo y bienes informáticos | 38,779 |
| 36 | 000 | 3363 | Servicios de impresión de material informativo derivado de la operación y administración | 164,261 |
| 36 | 000 | 3391 | Servicios profesionales, científicos y técnicos integrales | 50,000 |
| 36 | 000 | 3511 | Mantenimiento y conservación menor de inmuebles para la prestación de servicios administrativos | 133,697 |
| 36 | 000 | 3521 | Mantenimiento y conservación de mobiliario y equipo de administración, educacional y recreativo | 7,498 |
| 36 | 000 | 3531 | Instalación, reparación y mantenimiento de equipo de cómputo y tecnologías de la información | 1,011,986 |
| 36 | 000 | 3551 | Mantenimiento y conservación de vehículos terrestres, aéreos, marítimos, lacustres y fluviales | 37,447 |
| 36 | 000 | 3571 | Instalación, reparación y mantenimiento de maquinaria y otros equipos | 163,655 |
| 36 | 000 | 3591 | Servicios de jardinería y fumigación | 43,848 |
| 36 | 000 | 3711 | Pasajes aéreos nacionales | 24,290 |
| 36 | 000 | 3721 | Pasajes terrestres nacionales | 2,350 |
| 36 | 000 | 3751 | Viáticos en el país | 174,082 |
| 36 | 000 | 3791 | Otros servicios de traslado y hospedaje | 89,854 |
| 36 | 000 | 3831 | Congresos y convenciones | 469,848 |
| 36 | 000 | 3921 | Otros impuestos y derechos | 7,145 |
| 36 | 000 | 3981 | Impuesto sobre nóminas y otros que se deriven de una relación laboral | 698,413 |
| 36 | 000 | 3992 | Subcontratación de servicios con terceros | 14,244 |
| TOTAL CAPÍTULO DE GASTO | | | | 3,196,493 |
| 36 | 000 | 5111 | Muebles de oficina y estantería | 7,500 |
| TOTAL CAPÍTULO DE GASTO | | | | 7,500 |
| 36 | 000 | 9911 | Adeudos de ejercicios fiscales anteriores | 14,850,458 |
| TOTAL CAPÍTULO DE GASTO | | | | 14,850,458 |
| TOTAL UNIDAD RESPONSABLE | | | | 66,709,101 |

| UP | UR | PARTIDA | CONCEPTO PARTIDA | EJERCIDO |
|----------------------------------|-----|---------|---|---------------|
| Fideicomiso Fondo Evalúa Jalisco | | | | |
| 36 | 118 | 7511 | Inversiones en fideicomisos del poder ejecutivo | 2,000,000 |
| TOTAL CAPÍTULO DE GASTO | | | | 2,000,000 |
| TOTAL UNIDAD RESPONSABLE | | | | 2,000,000 |
| TOTAL UNIDAD PRESUPUESTAL | | | | 68,709,101 |
| Secretaría de Seguridad | | | | |
| 37 | 000 | 1131 | Sueldo base | 1,286,631,755 |
| 37 | 000 | 1211 | Honorarios asimilables a salarios | 3,404,293 |
| 37 | 000 | 1311 | Prima quinquenal por años de servicios efectivos prestados | 38,437,136 |
| 37 | 000 | 1321 | Prima vacacional y dominical | 22,335,816 |
| 37 | 000 | 1322 | Aguinaldo | 118,238,880 |
| 37 | 000 | 1347 | Otras compensaciones | 17,356,005 |
| 37 | 000 | 1348 | Sobresueldos | 10,144,644 |
| 37 | 000 | 1411 | Cuotas al IMSS | 77,535,340 |
| 37 | 000 | 1421 | Cuotas para la vivienda | 39,967,505 |
| 37 | 000 | 1431 | Cuotas a pensiones | 233,145,515 |
| 37 | 000 | 1432 | Cuotas para el sistema de ahorro para el retiro | 26,817,677 |
| 37 | 000 | 1524 | Indemnizaciones por riesgo de trabajo | 181,720 |
| 37 | 000 | 1712 | Ayuda para despensa | 78,725,705 |
| 37 | 000 | 1713 | Ayuda para pasajes | 66,577,074 |
| 37 | 000 | 1715 | Estímulo por el día del servidor público | 10,070,753 |
| 37 | 000 | 1718 | Gratificaciones | 256,987,470 |
| 37 | 000 | 1719 | Otros estímulos | 8,000 |
| TOTAL CAPÍTULO DE GASTO | | | | 2,286,565,287 |
| 37 | 000 | 2111 | Materiales, útiles y equipos menores de oficina | 4,196,059 |
| 37 | 000 | 2121 | Materiales y útiles de impresión y reproducción | 12,134 |
| 37 | 000 | 2141 | Materiales, útiles y equipos menores de tecnologías de la información y comunicaciones | 1,297,876 |
| 37 | 000 | 2151 | Material impreso e información digital | 79,657 |
| 37 | 000 | 2161 | Material de limpieza | 3,537,289 |
| 37 | 000 | 2171 | Materiales y útiles de enseñanza | 63,762 |
| 37 | 000 | 2211 | Productos alimenticios para los efectivos que participen en programas de seguridad pública | 10,530,229 |
| 37 | 000 | 2212 | Productos alimenticios para personas derivado de la prestación de servicios públicos en unidades de salud, educativas, de readaptación social y otras | 433,442,756 |
| 37 | 000 | 2214 | Productos alimenticios para el personal en las instalaciones de las dependencias y entidades | 605,000 |
| 37 | 000 | 2221 | Productos alimenticios para animales | 1,134,700 |
| 37 | 000 | 2231 | Utensilios para el servicio de alimentación | 41,035 |
| 37 | 000 | 2411 | Productos minerales no metálicos | 274,564 |
| 37 | 000 | 2421 | Cemento y productos de concreto | 569,151 |
| 37 | 000 | 2431 | Cal, yeso y productos de yeso | 410,649 |

| UP | UR | PARTIDA | CONCEPTO PARTIDA | EJERCIDO |
|--------------------------------|-----|---------|--|--------------------|
| 37 | 000 | 2441 | Madera y productos de madera | 20,678 |
| 37 | 000 | 2451 | Vidrio y productos de vidrio | 15,008 |
| 37 | 000 | 2461 | Material eléctrico y electrónico | 1,345,343 |
| 37 | 000 | 2471 | Artículos metálicos para la construcción | 495,703 |
| 37 | 000 | 2481 | Materiales complementarios | 728,743 |
| 37 | 000 | 2491 | Otros materiales y artículos de construcción y reparación | 920,514 |
| 37 | 000 | 2511 | Productos químicos básicos | 813,422 |
| 37 | 000 | 2521 | Fertilizantes, pesticidas y otros agroquímicos | 131,224 |
| 37 | 000 | 2531 | Medicinas y productos farmacéuticos | 11,566,072 |
| 37 | 000 | 2541 | Materiales, accesorios y suministros médicos | 3,143,636 |
| 37 | 000 | 2551 | Materiales, accesorios y suministros de laboratorio | 454,843 |
| 37 | 000 | 2591 | Otros productos químicos | 68,014 |
| 37 | 000 | 2611 | Combustibles, lubricantes y aditivos para vehículos destinados a servicios públicos y la operación de programas públicos | 286,499,260 |
| 37 | 000 | 2612 | Combustibles, lubricantes y aditivos para vehículos destinados a servicios administrativos | 1,032,264 |
| 37 | 000 | 2711 | Vestuario y uniformes | 999,284 |
| 37 | 000 | 2721 | Prendas de seguridad y protección personal | 102,938 |
| 37 | 000 | 2731 | Artículos deportivos | 8,143 |
| 37 | 000 | 2741 | Productos textiles | 1,107,832 |
| 37 | 000 | 2751 | Blancos y otros productos textiles, excepto prendas de vestir | 493,025 |
| 37 | 000 | 2821 | Materiales de seguridad pública | 193,473 |
| 37 | 000 | 2831 | Prendas de protección para seguridad pública | 235,711 |
| 37 | 000 | 2911 | Herramientas menores | 115,636 |
| 37 | 000 | 2921 | Refacciones y accesorios menores de edificios | 138,583 |
| 37 | 000 | 2931 | Refacciones y accesorios menores de mobiliario y equipo de administración, educacional y recreativo | 1,762 |
| 37 | 000 | 2941 | Refacciones y accesorios menores para equipo de cómputo y telecomunicaciones | 365,575 |
| 37 | 000 | 2951 | Refacciones y accesorios menores de equipo e instrumental médico y de laboratorio | 38,604 |
| 37 | 000 | 2961 | Refacciones y accesorios menores de equipo de transporte | 16,129,134 |
| 37 | 000 | 2971 | Refacciones y accesorios menores de equipo de defensa y seguridad | 123,524 |
| 37 | 000 | 2981 | Refacciones y accesorios menores de maquinaria y otros equipos | 7,830 |
| 37 | 000 | 2991 | Refacciones y accesorios menores otros bienes muebles | 90,068 |
| TOTAL CAPÍTULO DE GASTO | | | | 783,580,708 |
| 37 | 000 | 3111 | Servicio de energía eléctrica | 60,029,995 |
| 37 | 000 | 3121 | Servicio de gas | 5,728,847 |
| 37 | 000 | 3141 | Servicio telefónico tradicional | 1,057,796 |
| 37 | 000 | 3151 | Servicio de telefonía celular | 152,631 |
| 37 | 000 | 3161 | Servicios de telecomunicaciones y satelitales | 1,491,455 |

| UP | UR | PARTIDA | CONCEPTO PARTIDA | EJERCIDO |
|----|-----|---------|---|------------|
| 37 | 000 | 3171 | Servicios de acceso de internet, redes y procesamiento de información | 547,005 |
| 37 | 000 | 3181 | Servicio postal | 121,821 |
| 37 | 000 | 3192 | Servicios integrales de infraestructura de cómputo | 1,618,495 |
| 37 | 000 | 3221 | Arrendamiento de edificios | 5,325,400 |
| 37 | 000 | 3232 | Arrendamiento de equipo y bienes informáticos | 2,828,689 |
| 37 | 000 | 3241 | Arrendamiento de equipo e instrumental médico y de laboratorio | 153,102 |
| 37 | 000 | 3291 | Arrendamientos especiales | 1,871,545 |
| 37 | 000 | 3331 | Servicios de consultoría administrativa e informática | 134,673 |
| 37 | 000 | 3342 | Capacitación especializada | 62,368 |
| 37 | 000 | 3362 | Servicio de impresión de documentos y papelería oficial | 10,660,443 |
| 37 | 000 | 3391 | Servicios profesionales, científicos y técnicos integrales | 386,955 |
| 37 | 000 | 3411 | Servicios financieros y bancarios | 32,649 |
| 37 | 000 | 3471 | Fletes y maniobras | 39,200 |
| 37 | 000 | 3511 | Mantenimiento y conservación menor de inmuebles para la prestación de servicios administrativos | 20,317,681 |
| 37 | 000 | 3521 | Mantenimiento y conservación de mobiliario y equipo de administración, educacional y recreativo | 6,670 |
| 37 | 000 | 3531 | Instalación, reparación y mantenimiento de equipo de cómputo y tecnologías de la información | 8,833,249 |
| 37 | 000 | 3541 | Instalación, reparación y mantenimiento de equipo e instrumental médico y de laboratorio | 91,550 |
| 37 | 000 | 3551 | Mantenimiento y conservación de vehículos terrestres, aéreos, marítimos, lacustres y fluviales | 84,815,162 |
| 37 | 000 | 3571 | Instalación, reparación y mantenimiento de maquinaria y otros equipos | 5,622,478 |
| 37 | 000 | 3572 | Instalación, reparación y mantenimiento de maquinaria y equipo de trabajo específico | 1,379,322 |
| 37 | 000 | 3581 | Servicios de limpieza y manejo de desechos | 6,801,336 |
| 37 | 000 | 3591 | Servicios de jardinería y fumigación | 287,556 |
| 37 | 000 | 3611 | Difusión por radio, televisión y otros medios de mensajes sobre programas y actividades gubernamentales | 14,188,797 |
| 37 | 000 | 3661 | Servicio de creación y difusión de contenido exclusivamente a través de internet | 4,000,000 |
| 37 | 000 | 3711 | Pasajes aéreos nacionales | 100,258 |
| 37 | 000 | 3712 | Pasajes aéreos internacionales | 227,997 |
| 37 | 000 | 3721 | Pasajes terrestres nacionales | 1,005,864 |
| 37 | 000 | 3751 | Viáticos en el país | 82,677,954 |
| 37 | 000 | 3761 | Viáticos en el extranjero | 1,458,992 |
| 37 | 000 | 3791 | Otros servicios de traslado y hospedaje | 7,314 |
| 37 | 000 | 3821 | Gastos de orden social | 8,932 |
| 37 | 000 | 3911 | Servicios funerarios y de cementerios | 1,062,319 |
| 37 | 000 | 3921 | Otros impuestos y derechos | 507,020 |
| 37 | 000 | 3941 | Laudos laborales | 45,339,014 |

| UP | UR | PARTIDA | CONCEPTO PARTIDA | EJERCIDO |
|---|-----|---------|---|----------------------|
| 37 | 000 | 3944 | Otras erogaciones por resoluciones por autoridad competente | 397,193 |
| 37 | 000 | 3951 | Penas, multas, accesorios y actualizaciones | 45,600 |
| 37 | 000 | 3981 | Impuesto sobre nóminas y otros que se deriven de una relación laboral | 73,751,567 |
| 37 | 000 | 3992 | Subcontratación de servicios con terceros | 23,490,635 |
| TOTAL CAPÍTULO DE GASTO | | | | 468,667,530 |
| 37 | 000 | 5111 | Muebles de oficina y estantería | 531,628 |
| 37 | 000 | 5151 | Equipo de cómputo y de tecnología de la información | 91,777 |
| 37 | 000 | 5191 | Otros mobiliarios y equipos de administración | 113,730 |
| 37 | 000 | 5321 | Instrumental médico y de laboratorio | 35,520 |
| 37 | 000 | 5411 | Vehículos y equipo terrestres, destinados a servicios públicos y la operación de programas públicos | 676,999 |
| 37 | 000 | 5511 | Equipo de defensa y seguridad | 49,880 |
| 37 | 000 | 5661 | Equipo de generación eléctrica, aparatos y accesorios eléctricos | 877,192 |
| 37 | 000 | 5671 | Herramientas y máquinas herramienta | 15,080 |
| TOTAL CAPÍTULO DE GASTO | | | | 2,391,806 |
| 37 | 000 | 9911 | Adeudos de ejercicios fiscales anteriores | 159,989,835 |
| TOTAL CAPÍTULO DE GASTO | | | | 159,989,835 |
| TOTAL UNIDAD RESPONSABLE | | | | 3,701,195,166 |
| Industria Jalisciense de Rehabilitación Social | | | | |
| 37 | 078 | 4151 | Transferencias internas otorgadas a entidades paraestatales no empresariales y no financieras para servicios personales | 5,533,863 |
| 37 | 078 | 4152 | Transferencias internas otorgadas a entidades paraestatales no empresariales y no financieras para materiales y suministros | 1,272,640 |
| 37 | 078 | 4153 | Transferencias internas otorgadas a entidades paraestatales no empresariales y no financieras para servicios generales | 186,452 |
| TOTAL CAPÍTULO DE GASTO | | | | 6,992,955 |
| TOTAL UNIDAD RESPONSABLE | | | | 6,992,955 |
| TOTAL UNIDAD PRESUPUESTAL | | | | 3,708,188,121 |
| Secretaría de Gestión Integral del Agua | | | | |
| 38 | 000 | 1131 | Sueldo base | 2,218,653 |
| 38 | 000 | 1321 | Prima vacacional y dominical | 38,233 |
| 38 | 000 | 1322 | Aguinaldo | 203,932 |
| 38 | 000 | 1411 | Cuotas al IMSS | 68,925 |
| 38 | 000 | 1421 | Cuotas para la vivienda | 66,089 |
| 38 | 000 | 1431 | Cuotas a pensiones | 385,520 |
| 38 | 000 | 1432 | Cuotas para el sistema de ahorro para el retiro | 44,373 |
| 38 | 000 | 1712 | Ayuda para despensa | 92,799 |
| 38 | 000 | 1713 | Ayuda para pasajes | 72,954 |
| TOTAL CAPÍTULO DE GASTO | | | | 3,191,477 |

| UP | UR | PARTIDA | CONCEPTO PARTIDA | EJERCIDO |
|---|-----|---------|---|---------------|
| 38 | 000 | 2111 | Materiales, útiles y equipos menores de oficina | 25,977 |
| 38 | 000 | 2161 | Material de limpieza | 17,459 |
| 38 | 000 | 2214 | Productos alimenticios para el personal en las instalaciones de las dependencias y entidades | 8,911 |
| 38 | 000 | 2711 | Vestuario y uniformes | 8,249 |
| 38 | 000 | 2721 | Prendas de seguridad y protección personal | 9,773 |
| TOTAL CAPÍTULO DE GASTO | | | | 70,369 |
| 38 | 000 | 3111 | Servicio de energía eléctrica | 29,244 |
| 38 | 000 | 3531 | Instalación, reparación y mantenimiento de equipo de cómputo y tecnologías de la información | 140,310 |
| 38 | 000 | 3711 | Pasajes aéreos nacionales | 9,667 |
| 38 | 000 | 3721 | Pasajes terrestres nacionales | 1,581 |
| 38 | 000 | 3751 | Viáticos en el país | 37,946 |
| 38 | 000 | 3981 | Impuesto sobre nóminas y otros que se deriven de una relación laboral | 57,454 |
| TOTAL CAPÍTULO DE GASTO | | | | 276,202 |
| 38 | 000 | 9911 | Adeudos de ejercicios fiscales anteriores | 70,381 |
| TOTAL CAPÍTULO DE GASTO | | | | 70,381 |
| TOTAL UNIDAD RESPONSABLE | | | | 3,608,429 |
| Comisión Estatal del Agua de Jalisco (CEA) | | | | |
| 38 | 023 | 4151 | Transferencias internas otorgadas a entidades paraestatales no empresariales y no financieras para servicios personales | 173,405,085 |
| 38 | 023 | 4152 | Transferencias internas otorgadas a entidades paraestatales no empresariales y no financieras para materiales y suministros | 2,586,390 |
| 38 | 023 | 4153 | Transferencias internas otorgadas a entidades paraestatales no empresariales y no financieras para servicios generales | 325,350,645 |
| 38 | 023 | 4154 | Transferencias internas otorgadas a entidades paraestatales no empresariales y no financieras para transferencias, asignaciones, subsidios y otras ayudas | 78,723,307 |
| 38 | 023 | 4155 | Transferencias internas otorgadas a entidades paraestatales no empresariales y no financieras para bienes muebles, inmuebles e intangibles | 27,053,578 |
| 38 | 023 | 4156 | Transferencias internas otorgadas a entidades paraestatales no empresariales y no financieras para inversión pública | 763,818,424 |
| 38 | 023 | 4157 | Transferencias internas otorgadas a entidades paraestatales no empresariales y no financieras para inversiones financieras y otras provisiones | 106,729,157 |
| TOTAL CAPÍTULO DE GASTO | | | | 1,477,666,587 |
| TOTAL UNIDAD RESPONSABLE | | | | 1,477,666,587 |
| TOTAL UNIDAD PRESUPUESTAL | | | | 1,481,275,016 |
| Secretaría de Igualdad Sustantiva entre Mujeres y Hombres | | | | |
| 39 | 000 | 1131 | Sueldo base | 46,657,710 |
| 39 | 000 | 1211 | Honorarios asimilables a salarios | 4,577,562 |

| UP | UR | PARTIDA | CONCEPTO PARTIDA | EJERCIDO |
|--------------------------------|-----|---------|--|-------------------|
| 39 | 000 | 1311 | Prima quinquenal por años de servicios efectivos prestados | 55,760 |
| 39 | 000 | 1321 | Prima vacacional y dominical | 776,158 |
| 39 | 000 | 1322 | Aguinaldo | 4,185,691 |
| 39 | 000 | 1411 | Cuotas al IMSS | 2,242,718 |
| 39 | 000 | 1421 | Cuotas para la vivienda | 1,401,778 |
| 39 | 000 | 1431 | Cuotas a pensiones | 8,177,034 |
| 39 | 000 | 1432 | Cuotas para el sistema de ahorro para el retiro | 935,378 |
| 39 | 000 | 1712 | Ayuda para despensa | 2,665,786 |
| 39 | 000 | 1713 | Ayuda para pasajes | 2,187,535 |
| 39 | 000 | 1719 | Otros estímulos | 4,000 |
| TOTAL CAPÍTULO DE GASTO | | | | 73,867,112 |
| 39 | 000 | 2111 | Materiales, útiles y equipos menores de oficina | 180,112 |
| 39 | 000 | 2121 | Materiales y útiles de impresión y reproducción | 11,849 |
| 39 | 000 | 2141 | Materiales, útiles y equipos menores de tecnologías de la información y comunicaciones | 438,204 |
| 39 | 000 | 2151 | Material impreso e información digital | 76,872 |
| 39 | 000 | 2161 | Material de limpieza | 149,778 |
| 39 | 000 | 2171 | Materiales y útiles de enseñanza | 53,305 |
| 39 | 000 | 2214 | Productos alimenticios para el personal en las instalaciones de las dependencias y entidades | 198,432 |
| 39 | 000 | 2231 | Utensilios para el servicio de alimentación | 29,386 |
| 39 | 000 | 2461 | Material eléctrico y electrónico | 39,027 |
| 39 | 000 | 2481 | Materiales complementarios | 13,431 |
| 39 | 000 | 2531 | Medicinas y productos farmacéuticos | 19,995 |
| 39 | 000 | 2611 | Combustibles, lubricantes y aditivos para vehículos destinados a servicios públicos y la operación de programas públicos | 372,064 |
| 39 | 000 | 2721 | Prendas de seguridad y protección personal | 4,225 |
| 39 | 000 | 2911 | Herramientas menores | 15,450 |
| 39 | 000 | 2921 | Refacciones y accesorios menores de edificios | 2,596 |
| 39 | 000 | 2941 | Refacciones y accesorios menores para equipo de cómputo y telecomunicaciones | 73,662 |
| 39 | 000 | 2961 | Refacciones y accesorios menores de equipo de transporte | 18,330 |
| 39 | 000 | 2991 | Refacciones y accesorios menores otros bienes muebles | 4,362 |
| TOTAL CAPÍTULO DE GASTO | | | | 1,701,079 |
| 39 | 000 | 3111 | Servicio de energía eléctrica | 549,311 |
| 39 | 000 | 3131 | Servicio de agua | 53,226 |
| 39 | 000 | 3141 | Servicio telefónico tradicional | 20,555 |
| 39 | 000 | 3171 | Servicios de acceso de internet, redes y procesamiento de información | 113,447 |
| 39 | 000 | 3181 | Servicio postal | 21,309 |
| 39 | 000 | 3221 | Arrendamiento de edificios | 4,625,676 |
| 39 | 000 | 3342 | Capacitación especializada | 60,000 |

| UP | UR | PARTIDA | CONCEPTO PARTIDA | EJERCIDO |
|---|-----|---------|---|-------------|
| 39 | 000 | 3381 | Servicios de vigilancia | 953,729 |
| 39 | 000 | 3391 | Servicios profesionales, científicos y técnicos integrales | 14,873,400 |
| 39 | 000 | 3471 | Fletes y maniobras | 30,500 |
| 39 | 000 | 3512 | Mantenimiento y conservación menor de inmuebles para la prestación de servicios públicos | 200,062 |
| 39 | 000 | 3531 | Instalación, reparación y mantenimiento de equipo de cómputo y tecnologías de la información | 2,148,507 |
| 39 | 000 | 3551 | Mantenimiento y conservación de vehículos terrestres, aéreos, marítimos, lacustres y fluviales | 222,993 |
| 39 | 000 | 3571 | Instalación, reparación y mantenimiento de maquinaria y otros equipos | 85,545 |
| 39 | 000 | 3581 | Servicios de limpieza y manejo de desechos | 45,000 |
| 39 | 000 | 3591 | Servicios de jardinería y fumigación | 51,272 |
| 39 | 000 | 3711 | Pasajes aéreos nacionales | 34,386 |
| 39 | 000 | 3721 | Pasajes terrestres nacionales | 2,934 |
| 39 | 000 | 3751 | Viáticos en el país | 173,667 |
| 39 | 000 | 3791 | Otros servicios de traslado y hospedaje | 102,126 |
| 39 | 000 | 3831 | Congresos y convenciones | 69,581 |
| 39 | 000 | 3921 | Otros impuestos y derechos | 9,500 |
| 39 | 000 | 3981 | Impuesto sobre nóminas y otros que se deriven de una relación laboral | 956,760 |
| TOTAL CAPÍTULO DE GASTO | | | | 25,403,485 |
| 39 | 000 | 4111 | Fortalecimiento y mejora de programas y proyectos | 10,901,150 |
| 39 | 000 | 4416 | Ayuda para el bienestar de los Jaliscienses | 105,840,128 |
| 39 | 000 | 4451 | Ayudas sociales a instituciones sin fines de lucro | 2,936,699 |
| 39 | 000 | 4851 | Donativos internacionales | 1,600,000 |
| TOTAL CAPÍTULO DE GASTO | | | | 121,277,977 |
| 39 | 000 | 5111 | Muebles de oficina y estantería | 221,502 |
| 39 | 000 | 5121 | Muebles, excepto de oficina y estantería | 35,983 |
| 39 | 000 | 5151 | Equipo de cómputo y de tecnología de la información | 36,709 |
| 39 | 000 | 5191 | Otros mobiliarios y equipos de administración | 2,899 |
| 39 | 000 | 5411 | Vehículos y equipo terrestres, destinados a servicios públicos y la operación de programas públicos | 799,800 |
| TOTAL CAPÍTULO DE GASTO | | | | 1,096,893 |
| 39 | 000 | 9911 | Adeudos de ejercicios fiscales anteriores | 461,936 |
| TOTAL CAPÍTULO DE GASTO | | | | 461,936 |
| TOTAL UNIDAD RESPONSABLE | | | | 223,808,482 |
| Red de Centros de Justicia para las Mujeres | | | | |
| 39 | 096 | 4151 | Transferencias internas otorgadas a entidades paraestatales no empresariales y no financieras para servicios personales | 144,000,171 |
| 39 | 096 | 4152 | Transferencias internas otorgadas a entidades paraestatales no empresariales y no financieras para materiales y suministros | 23,620,670 |

| UP | UR | PARTIDA | CONCEPTO PARTIDA | EJERCIDO |
|---------------------------|-----|---------|---|-------------|
| 39 | 096 | 4153 | Transferencias internas otorgadas a entidades paraestatales no empresariales y no financieras para servicios generales | 34,060,199 |
| 39 | 096 | 4154 | Transferencias internas otorgadas a entidades paraestatales no empresariales y no financieras para transferencias, asignaciones, subsidios y otras ayudas | 9,254,425 |
| 39 | 096 | 4155 | Transferencias internas otorgadas a entidades paraestatales no empresariales y no financieras para bienes muebles, inmuebles e intangibles | 15,670,000 |
| 39 | 096 | 4157 | Transferencias internas otorgadas a entidades paraestatales no empresariales y no financieras para inversiones financieras y otras provisiones | 1,880,000 |
| TOTAL CAPÍTULO DE GASTO | | | | 228,485,464 |
| TOTAL UNIDAD RESPONSABLE | | | | 228,485,464 |
| TOTAL UNIDAD PRESUPUESTAL | | | | 452,293,946 |
| Jefatura de Gabinete | | | | |
| 40 | 000 | 1131 | Sueldo base | 22,181,798 |
| 40 | 000 | 1311 | Prima quinquenal por años de servicios efectivos prestados | 73,434 |
| 40 | 000 | 1321 | Prima vacacional y dominical | 380,704 |
| 40 | 000 | 1322 | Aguinaldo | 1,895,535 |
| 40 | 000 | 1411 | Cuotas al IMSS | 768,401 |
| 40 | 000 | 1421 | Cuotas para la vivienda | 669,149 |
| 40 | 000 | 1431 | Cuotas a pensiones | 3,903,365 |
| 40 | 000 | 1432 | Cuotas para el sistema de ahorro para el retiro | 448,187 |
| 40 | 000 | 1712 | Ayuda para despensa | 948,455 |
| 40 | 000 | 1713 | Ayuda para pasajes | 701,182 |
| TOTAL CAPÍTULO DE GASTO | | | | 31,970,209 |
| 40 | 000 | 2111 | Materiales, útiles y equipos menores de oficina | 56,734 |
| 40 | 000 | 2141 | Materiales, útiles y equipos menores de tecnologías de la información y comunicaciones | 34,504 |
| 40 | 000 | 2161 | Material de limpieza | 67,869 |
| 40 | 000 | 2214 | Productos alimenticios para el personal en las instalaciones de las dependencias y entidades | 3,720 |
| 40 | 000 | 2216 | Productos alimenticios para el personal derivado de actividades extraordinarias | 38,381 |
| 40 | 000 | 2231 | Utensilios para el servicio de alimentación | 4,279 |
| 40 | 000 | 2461 | Material eléctrico y electrónico | 479 |
| 40 | 000 | 2531 | Medicinas y productos farmacéuticos | 5,557 |
| 40 | 000 | 2611 | Combustibles, lubricantes y aditivos para vehículos destinados a servicios públicos y la operación de programas públicos | 521,132 |
| 40 | 000 | 2911 | Herramientas menores | 599 |
| TOTAL CAPÍTULO DE GASTO | | | | 733,255 |
| 40 | 000 | 3111 | Servicio de energía eléctrica | 57,435 |
| 40 | 000 | 3171 | Servicios de acceso de internet, redes y procesamiento de información | 40,624 |

| UP | UR | PARTIDA | CONCEPTO PARTIDA | EJERCIDO |
|--|-----|---------|--|------------|
| 40 | 000 | 3221 | Arrendamiento de edificios | 1,006,152 |
| 40 | 000 | 3232 | Arrendamiento de equipo y bienes informáticos | 40,698 |
| 40 | 000 | 3531 | Instalación, reparación y mantenimiento de equipo de cómputo y tecnologías de la información | 29,266,667 |
| 40 | 000 | 3551 | Mantenimiento y conservación de vehículos terrestres, aéreos, marítimos, lacustres y fluviales | 313,047 |
| 40 | 000 | 3711 | Pasajes aéreos nacionales | 30,031 |
| 40 | 000 | 3751 | Viáticos en el país | 72,266 |
| 40 | 000 | 3791 | Otros servicios de traslado y hospedaje | 2,926 |
| 40 | 000 | 3921 | Otros impuestos y derechos | 6,000 |
| 40 | 000 | 3981 | Impuesto sobre nóminas y otros que se deriven de una relación laboral | 525,029 |
| 40 | 000 | 3992 | Subcontratación de servicios con terceros | 48,628 |
| TOTAL CAPÍTULO DE GASTO | | | | 31,409,503 |
| 40 | 000 | 5971 | Licencias informáticas e intelectuales | 11,588 |
| TOTAL CAPÍTULO DE GASTO | | | | 11,588 |
| 40 | 000 | 9911 | Adeudos de ejercicios fiscales anteriores | 666,724 |
| TOTAL CAPÍTULO DE GASTO | | | | 666,724 |
| TOTAL UNIDAD RESPONSABLE | | | | 64,791,278 |
| TOTAL UNIDAD PRESUPUESTAL | | | | 64,791,278 |
| Consejería Jurídica del Poder Ejecutivo del Estado | | | | |
| 41 | 000 | 1131 | Sueldo base | 12,247,103 |
| 41 | 000 | 1211 | Honorarios asimilables a salarios | 93,492 |
| 41 | 000 | 1311 | Prima quinquenal por años de servicios efectivos prestados | 109,904 |
| 41 | 000 | 1321 | Prima vacacional y dominical | 204,702 |
| 41 | 000 | 1322 | Aguinaldo | 1,108,348 |
| 41 | 000 | 1411 | Cuotas al IMSS | 492,388 |
| 41 | 000 | 1421 | Cuotas para la vivienda | 369,617 |
| 41 | 000 | 1431 | Cuotas a pensiones | 2,156,094 |
| 41 | 000 | 1432 | Cuotas para el sistema de ahorro para el retiro | 247,188 |
| 41 | 000 | 1712 | Ayuda para despensa | 583,728 |
| 41 | 000 | 1713 | Ayuda para pasajes | 454,473 |
| 41 | 000 | 1715 | Estímulo por el día del servidor público | 79,032 |
| TOTAL CAPÍTULO DE GASTO | | | | 18,146,069 |
| 41 | 000 | 2111 | Materiales, útiles y equipos menores de oficina | 70,679 |
| 41 | 000 | 2121 | Materiales y útiles de impresión y reproducción | 44,946 |
| 41 | 000 | 2151 | Material impreso e información digital | 6,380 |
| 41 | 000 | 2461 | Material eléctrico y electrónico | 870 |
| 41 | 000 | 2612 | Combustibles, lubricantes y aditivos para vehículos destinados a servicios administrativos | 69,988 |
| TOTAL CAPÍTULO DE GASTO | | | | 192,864 |
| 41 | 000 | 3181 | Servicio postal | 4,873 |

| UP | UR | PARTIDA | CONCEPTO PARTIDA | EJERCIDO |
|--|-----|---------|--|-------------------|
| 41 | 000 | 3232 | Arrendamiento de equipo y bienes informáticos | 82,072 |
| 41 | 000 | 3311 | Servicios legales, de contabilidad, auditoría y relacionados | 419,575 |
| 41 | 000 | 3361 | Servicios de apoyo administrativo | 346 |
| 41 | 000 | 3362 | Servicio de impresión de documentos y papelería oficial | 916 |
| 41 | 000 | 3531 | Instalación, reparación y mantenimiento de equipo de cómputo y tecnologías de la información | 404,117 |
| 41 | 000 | 3551 | Mantenimiento y conservación de vehículos terrestres, aéreos, marítimos, lacustres y fluviales | 48,817 |
| 41 | 000 | 3751 | Viáticos en el país | 6,040 |
| 41 | 000 | 3944 | Otras erogaciones por resoluciones por autoridad competente | 65,142 |
| 41 | 000 | 3981 | Impuesto sobre nóminas y otros que se deriven de una relación laboral | 271,549 |
| 41 | 000 | 3992 | Subcontratación de servicios con terceros | 16,459 |
| TOTAL CAPÍTULO DE GASTO | | | | 1,319,907 |
| 41 | 000 | 9911 | Adeudos de ejercicios fiscales anteriores | 130,396 |
| TOTAL CAPÍTULO DE GASTO | | | | 130,396 |
| TOTAL UNIDAD RESPONSABLE | | | | 19,789,235 |
| TOTAL UNIDAD PRESUPUESTAL | | | | 19,789,235 |
| Coordinación General Estratégica de Seguridad | | | | |
| 42 | 000 | 1131 | Sueldo base | 9,645,675 |
| 42 | 000 | 1311 | Prima quinquenal por años de servicios efectivos prestados | 6,721 |
| 42 | 000 | 1321 | Prima vacacional y dominical | 152,062 |
| 42 | 000 | 1322 | Aguinaldo | 895,071 |
| 42 | 000 | 1411 | Cuotas al IMSS | 350,579 |
| 42 | 000 | 1421 | Cuotas para la vivienda | 287,874 |
| 42 | 000 | 1431 | Cuotas a pensiones | 1,679,262 |
| 42 | 000 | 1432 | Cuotas para el sistema de ahorro para el retiro | 193,048 |
| 42 | 000 | 1712 | Ayuda para despensa | 429,150 |
| 42 | 000 | 1713 | Ayuda para pasajes | 321,529 |
| 42 | 000 | 1715 | Estímulo por el día del servidor público | 11,065 |
| TOTAL CAPÍTULO DE GASTO | | | | 13,972,036 |
| 42 | 000 | 2111 | Materiales, útiles y equipos menores de oficina | 31,144 |
| 42 | 000 | 2141 | Materiales, útiles y equipos menores de tecnologías de la información y comunicaciones | 2,063 |
| 42 | 000 | 2151 | Material impreso e información digital | 34,627 |
| 42 | 000 | 2161 | Material de limpieza | 38,054 |
| 42 | 000 | 2213 | Productos alimenticios para el personal que realiza labores en campo o de supervisión | 13,037 |
| 42 | 000 | 2214 | Productos alimenticios para el personal en las instalaciones de las dependencias y entidades | 47,260 |
| 42 | 000 | 2481 | Materiales complementarios | 2,926 |
| 42 | 000 | 2491 | Otros materiales y artículos de construcción y reparación | 50 |

| UP | UR | PARTIDA | CONCEPTO PARTIDA | EJERCIDO |
|--|-----|---------|---|-------------|
| 42 | 000 | 2611 | Combustibles, lubricantes y aditivos para vehículos destinados a servicios públicos y la operación de programas públicos | 414,423 |
| 42 | 000 | 2921 | Refacciones y accesorios menores de edificios | 175 |
| 42 | 000 | 2961 | Refacciones y accesorios menores de equipo de transporte | 4,756 |
| TOTAL CAPÍTULO DE GASTO | | | | 588,516 |
| 42 | 000 | 3111 | Servicio de energía eléctrica | 111,715 |
| 42 | 000 | 3141 | Servicio telefónico tradicional | 10,432 |
| 42 | 000 | 3171 | Servicios de acceso de internet, redes y procesamiento de información | 49,171 |
| 42 | 000 | 3221 | Arrendamiento de edificios | 966,523 |
| 42 | 000 | 3232 | Arrendamiento de equipo y bienes informáticos | 395,945 |
| 42 | 000 | 3342 | Capacitación especializada | 9,450 |
| 42 | 000 | 3362 | Servicio de impresión de documentos y papelería oficial | 44,641 |
| 42 | 000 | 3531 | Instalación, reparación y mantenimiento de equipo de cómputo y tecnologías de la información | 184,700 |
| 42 | 000 | 3551 | Mantenimiento y conservación de vehículos terrestres, aéreos, marítimos, lacustres y fluviales | 60,240 |
| 42 | 000 | 3571 | Instalación, reparación y mantenimiento de maquinaria y otros equipos | 50,984 |
| 42 | 000 | 3711 | Pasajes aéreos nacionales | 82,132 |
| 42 | 000 | 3721 | Pasajes terrestres nacionales | 4,764 |
| 42 | 000 | 3751 | Viáticos en el país | 167,975 |
| 42 | 000 | 3791 | Otros servicios de traslado y hospedaje | 250 |
| 42 | 000 | 3921 | Otros impuestos y derechos | 3,000 |
| 42 | 000 | 3981 | Impuesto sobre nóminas y otros que se deriven de una relación laboral | 1,213,387 |
| 42 | 000 | 3992 | Subcontratación de servicios con terceros | 1,692 |
| TOTAL CAPÍTULO DE GASTO | | | | 3,357,002 |
| 42 | 000 | 4381 | Subsidios a Municipios | 126,574,120 |
| 42 | 000 | 4391 | Otros subsidios | 15,000,000 |
| TOTAL CAPÍTULO DE GASTO | | | | 141,574,120 |
| 42 | 000 | 9911 | Adeudos de ejercicios fiscales anteriores | 29,959 |
| TOTAL CAPÍTULO DE GASTO | | | | 29,959 |
| TOTAL UNIDAD RESPONSABLE | | | | 159,521,633 |
| Instituto Jalisciense de Ciencias Forenses | | | | |
| 42 | 079 | 4151 | Transferencias internas otorgadas a entidades paraestatales no empresariales y no financieras para servicios personales | 225,151,508 |
| 42 | 079 | 4152 | Transferencias internas otorgadas a entidades paraestatales no empresariales y no financieras para materiales y suministros | 8,106,100 |
| 42 | 079 | 4153 | Transferencias internas otorgadas a entidades paraestatales no empresariales y no financieras para servicios generales | 36,730,900 |

| UP | UR | PARTIDA | CONCEPTO PARTIDA | EJERCIDO |
|--------------------------------------|-----|---------|--|-------------|
| 42 | 079 | 4155 | Transferencias internas otorgadas a entidades paraestatales no empresariales y no financieras para bienes muebles, inmuebles e intangibles | 2,775,257 |
| TOTAL CAPÍTULO DE GASTO | | | | 272,763,764 |
| TOTAL UNIDAD RESPONSABLE | | | | 272,763,764 |
| Consejo Estatal de Seguridad Pública | | | | |
| 42 | 167 | 1131 | Sueldo base | 49,118,858 |
| 42 | 167 | 1211 | Honorarios asimilables a salarios | 4,193,361 |
| 42 | 167 | 1311 | Prima quinquenal por años de servicios efectivos prestados | 975,814 |
| 42 | 167 | 1321 | Prima vacacional y dominical | 826,606 |
| 42 | 167 | 1322 | Aguinaldo | 4,272,796 |
| 42 | 167 | 1411 | Cuotas al IMSS | 2,473,872 |
| 42 | 167 | 1421 | Cuotas para la vivienda | 1,488,371 |
| 42 | 167 | 1431 | Cuotas a pensiones | 8,682,096 |
| 42 | 167 | 1432 | Cuotas para el sistema de ahorro para el retiro | 1,002,846 |
| 42 | 167 | 1541 | Previsión social múltiple para personal | 6,839 |
| 42 | 167 | 1712 | Ayuda para despensa | 2,957,268 |
| 42 | 167 | 1713 | Ayuda para pasajes | 2,448,358 |
| 42 | 167 | 1715 | Estímulo por el día del servidor público | 1,256,861 |
| TOTAL CAPÍTULO DE GASTO | | | | 79,703,947 |
| 42 | 167 | 2111 | Materiales, útiles y equipos menores de oficina | 609,714 |
| 42 | 167 | 2141 | Materiales, útiles y equipos menores de tecnologías de la información y comunicaciones | 336,244 |
| 42 | 167 | 2151 | Material impreso e información digital | 5,000 |
| 42 | 167 | 2161 | Material de limpieza | 247,816 |
| 42 | 167 | 2211 | Productos alimenticios para los efectivos que participen en programas de seguridad pública | 2,291,984 |
| 42 | 167 | 2214 | Productos alimenticios para el personal en las instalaciones de las dependencias y entidades | 173,600 |
| 42 | 167 | 2216 | Productos alimenticios para el personal derivado de actividades extraordinarias | 34,490 |
| 42 | 167 | 2461 | Material eléctrico y electrónico | 64,135 |
| 42 | 167 | 2471 | Artículos metálicos para la construcción | 99,979 |
| 42 | 167 | 2481 | Materiales complementarios | 34,744 |
| 42 | 167 | 2511 | Productos químicos básicos | 12,825,234 |
| 42 | 167 | 2531 | Medicinas y productos farmacéuticos | 1,898 |
| 42 | 167 | 2541 | Materiales, accesorios y suministros médicos | 84,798 |
| 42 | 167 | 2551 | Materiales, accesorios y suministros de laboratorio | 45,028 |
| 42 | 167 | 2591 | Otros productos químicos | 7,200 |
| 42 | 167 | 2611 | Combustibles, lubricantes y aditivos para vehículos destinados a servicios públicos y la operación de programas públicos | 1,043,353 |
| 42 | 167 | 2711 | Vestuario y uniformes | 99,456,700 |
| 42 | 167 | 2721 | Prendas de seguridad y protección personal | 20,500 |

| UP | UR | PARTIDA | CONCEPTO PARTIDA | EJERCIDO |
|-------------------------|-----|---------|---|-------------|
| 42 | 167 | 2821 | Materiales de seguridad pública | 327,148 |
| 42 | 167 | 2831 | Prendas de protección para seguridad pública | 12,853,472 |
| 42 | 167 | 2941 | Refacciones y accesorios menores para equipo de cómputo y telecomunicaciones | 227,533 |
| 42 | 167 | 2961 | Refacciones y accesorios menores de equipo de transporte | 259,461 |
| TOTAL CAPÍTULO DE GASTO | | | | 131,050,031 |
| 42 | 167 | 3171 | Servicios de acceso de internet, redes y procesamiento de información | 9,183,701 |
| 42 | 167 | 3181 | Servicio postal | 54,175 |
| 42 | 167 | 3191 | Servicios integrales de telecomunicación | 12,930,240 |
| 42 | 167 | 3221 | Arrendamiento de edificios | 389,760 |
| 42 | 167 | 3271 | Patentes, regalías y otros | 1,306,511 |
| 42 | 167 | 3311 | Servicios legales, de contabilidad, auditoría y relacionados | 549,999 |
| 42 | 167 | 3342 | Capacitación especializada | 3,421,624 |
| 42 | 167 | 3362 | Servicio de impresión de documentos y papelería oficial | 82,604 |
| 42 | 167 | 3363 | Servicios de impresión de material informativo derivado de la operación y administración | 59,230 |
| 42 | 167 | 3381 | Servicios de vigilancia | 452,852 |
| 42 | 167 | 3391 | Servicios profesionales, científicos y técnicos integrales | 17,137,313 |
| 42 | 167 | 3511 | Mantenimiento y conservación menor de inmuebles para la prestación de servicios administrativos | 283,980 |
| 42 | 167 | 3521 | Mantenimiento y conservación de mobiliario y equipo de administración, educacional y recreativo | 6,856 |
| 42 | 167 | 3531 | Instalación, reparación y mantenimiento de equipo de cómputo y tecnologías de la información | 91,562 |
| 42 | 167 | 3541 | Instalación, reparación y mantenimiento de equipo e instrumental médico y de laboratorio | 29,618 |
| 42 | 167 | 3551 | Mantenimiento y conservación de vehículos terrestres, aéreos, marítimos, lacustres y fluviales | 165,790 |
| 42 | 167 | 3571 | Instalación, reparación y mantenimiento de maquinaria y otros equipos | 936,245 |
| 42 | 167 | 3572 | Instalación, reparación y mantenimiento de maquinaria y equipo de trabajo específico | 437,151 |
| 42 | 167 | 3581 | Servicios de limpieza y manejo de desechos | 879,178 |
| 42 | 167 | 3591 | Servicios de jardinería y fumigación | 49,880 |
| 42 | 167 | 3711 | Pasajes aéreos nacionales | 148,216 |
| 42 | 167 | 3721 | Pasajes terrestres nacionales | 42,037 |
| 42 | 167 | 3751 | Viáticos en el país | 885,962 |
| 42 | 167 | 3791 | Otros servicios de traslado y hospedaje | 20,284 |
| 42 | 167 | 3821 | Gastos de orden social | 13,044 |
| 42 | 167 | 3831 | Congresos y convenciones | 5,000 |
| 42 | 167 | 3921 | Otros impuestos y derechos | 36,850 |
| 42 | 167 | 3992 | Subcontratación de servicios con terceros | 15,115 |
| TOTAL CAPÍTULO DE GASTO | | | | 49,614,776 |
| 42 | 167 | 5111 | Muebles de oficina y estantería | 977,865 |

| UP | UR | PARTIDA | CONCEPTO PARTIDA | EJERCIDO |
|--|-----|---------|---|-------------|
| 42 | 167 | 5151 | Equipo de cómputo y de tecnología de la información | 15,905,123 |
| 42 | 167 | 5191 | Otros mobiliarios y equipos de administración | 1,803,133 |
| 42 | 167 | 5211 | Equipos y aparatos audiovisuales | 2,268,752 |
| 42 | 167 | 5231 | Cámaras fotográficas y de video | 159,168 |
| 42 | 167 | 5311 | Equipo médico y de laboratorio | 45,714 |
| 42 | 167 | 5321 | Instrumental médico y de laboratorio | 2,748 |
| 42 | 167 | 5411 | Vehículos y equipo terrestres, destinados a servicios públicos y la operación de programas públicos | 92,455,194 |
| 42 | 167 | 5431 | Vehículos y equipo aéreos, destinados a servicios públicos y la operación de programas públicos | 2,471,095 |
| 42 | 167 | 5491 | Otros equipos de transporte | 66,099 |
| 42 | 167 | 5641 | Sistemas de aire acondicionado, calefacción y de refrigeración | 1,057,240 |
| 42 | 167 | 5651 | Equipos de comunicación y telecomunicación | 37,545,183 |
| 42 | 167 | 5661 | Equipo de generación eléctrica, aparatos y accesorios eléctricos | 7,007,376 |
| 42 | 167 | 5911 | Software | 15,678,185 |
| 42 | 167 | 5971 | Licencias informáticas e intelectuales | 9,264,872 |
| TOTAL CAPÍTULO DE GASTO | | | | 186,707,746 |
| 42 | 167 | 9911 | Adeudos de ejercicios fiscales anteriores | 1,498,239 |
| TOTAL CAPÍTULO DE GASTO | | | | 1,498,239 |
| TOTAL UNIDAD RESPONSABLE | | | | 448,574,739 |
| Consejo de Coordinación para la Implementación del Nuevo Sistema de Justicia Penal para el Estado de Jalisco | | | | |
| 42 | 169 | 1131 | Sueldo base | 1,817,945 |
| 42 | 169 | 1321 | Prima vacacional y dominical | 25,249 |
| 42 | 169 | 1322 | Aguinaldo | 252,493 |
| 42 | 169 | 1411 | Cuotas al IMSS | 77,679 |
| 42 | 169 | 1421 | Cuotas para la vivienda | 54,538 |
| 42 | 169 | 1431 | Cuotas a pensiones | 318,140 |
| 42 | 169 | 1432 | Cuotas para el sistema de ahorro para el retiro | 36,359 |
| 42 | 169 | 1712 | Ayuda para despensa | 85,192 |
| 42 | 169 | 1713 | Ayuda para pasajes | 64,060 |
| TOTAL CAPÍTULO DE GASTO | | | | 2,731,656 |
| TOTAL UNIDAD RESPONSABLE | | | | 2,731,656 |
| Centro de Coordinación, Comando, Control, Comunicaciones y Computo del Estado de Jalisco (C5) | | | | |
| 42 | 605 | 4151 | Transferencias internas otorgadas a entidades paraestatales no empresariales y no financieras para servicios personales | 120,888,678 |
| 42 | 605 | 4152 | Transferencias internas otorgadas a entidades paraestatales no empresariales y no financieras para materiales y suministros | 13,002,263 |
| 42 | 605 | 4153 | Transferencias internas otorgadas a entidades paraestatales no empresariales y no financieras para servicios generales | 259,351,170 |

| UP | UR | PARTIDA | CONCEPTO PARTIDA | EJERCIDO |
|---|-----|---------|--|---------------|
| 42 | 605 | 4155 | Transferencias internas otorgadas a entidades paraestatales no empresariales y no financieras para bienes muebles, inmuebles e intangibles | 4,158,332 |
| TOTAL CAPÍTULO DE GASTO | | | | 397,400,443 |
| TOTAL UNIDAD RESPONSABLE | | | | 397,400,443 |
| TOTAL UNIDAD PRESUPUESTAL | | | | 1,280,992,235 |
| Coordinación General Estratégica de Desarrollo Social | | | | |
| 43 | 000 | 1131 | Sueldo base | 7,611,763 |
| 43 | 000 | 1211 | Honorarios asimilables a salarios | 35,192 |
| 43 | 000 | 1321 | Prima vacacional y dominical | 115,948 |
| 43 | 000 | 1322 | Aguinaldo | 674,934 |
| 43 | 000 | 1411 | Cuotas al IMSS | 260,886 |
| 43 | 000 | 1421 | Cuotas para la vivienda | 227,696 |
| 43 | 000 | 1431 | Cuotas a pensiones | 1,328,227 |
| 43 | 000 | 1432 | Cuotas para el sistema de ahorro para el retiro | 152,930 |
| 43 | 000 | 1712 | Ayuda para despensa | 321,739 |
| 43 | 000 | 1713 | Ayuda para pasajes | 239,743 |
| TOTAL CAPÍTULO DE GASTO | | | | 10,969,060 |
| 43 | 000 | 2111 | Materiales, útiles y equipos menores de oficina | 10,822 |
| 43 | 000 | 2141 | Materiales, útiles y equipos menores de tecnologías de la información y comunicaciones | 2,924 |
| 43 | 000 | 2151 | Material impreso e información digital | 23,780 |
| 43 | 000 | 2161 | Material de limpieza | 15,560 |
| 43 | 000 | 2216 | Productos alimenticios para el personal derivado de actividades extraordinarias | 6,325 |
| 43 | 000 | 2461 | Material eléctrico y electrónico | 495 |
| 43 | 000 | 2612 | Combustibles, lubricantes y aditivos para vehículos destinados a servicios administrativos | 7,942 |
| TOTAL CAPÍTULO DE GASTO | | | | 67,847 |
| 43 | 000 | 3171 | Servicios de acceso de internet, redes y procesamiento de información | 37,642 |
| 43 | 000 | 3232 | Arrendamiento de equipo y bienes informáticos | 24,994 |
| 43 | 000 | 3362 | Servicio de impresión de documentos y papelería oficial | 2,973 |
| 43 | 000 | 3363 | Servicios de impresión de material informativo derivado de la operación y administración | 432 |
| 43 | 000 | 3531 | Instalación, reparación y mantenimiento de equipo de cómputo y tecnologías de la información | 124,900 |
| 43 | 000 | 3551 | Mantenimiento y conservación de vehículos terrestres, aéreos, marítimos, lacustres y fluviales | 25,690 |
| 43 | 000 | 3581 | Servicios de limpieza y manejo de desechos | 109,134 |
| 43 | 000 | 3751 | Viáticos en el país | 11,080 |
| 43 | 000 | 3921 | Otros impuestos y derechos | 500 |
| 43 | 000 | 3981 | Impuesto sobre nóminas y otros que se deriven de una relación laboral | 173,816 |
| 43 | 000 | 3992 | Subcontratación de servicios con terceros | 3,821 |

| UP | UR | PARTIDA | CONCEPTO PARTIDA | EJERCIDO |
|--|-----|---------|---|-------------|
| TOTAL CAPÍTULO DE GASTO | | | | 514,981 |
| 43 | 000 | 5191 | Otros mobiliarios y equipos de administración | 3,888 |
| TOTAL CAPÍTULO DE GASTO | | | | 3,888 |
| 43 | 000 | 9911 | Adeudos de ejercicios fiscales anteriores | 29,959 |
| TOTAL CAPÍTULO DE GASTO | | | | 29,959 |
| TOTAL UNIDAD RESPONSABLE | | | | 11,585,735 |
| Consejo Estatal para el Fomento Deportivo (CODE Jalisco) | | | | |
| 43 | 012 | 4151 | Transferencias internas otorgadas a entidades paraestatales no empresariales y no financieras para servicios personales | 211,470,874 |
| 43 | 012 | 4152 | Transferencias internas otorgadas a entidades paraestatales no empresariales y no financieras para materiales y suministros | 11,539,740 |
| 43 | 012 | 4153 | Transferencias internas otorgadas a entidades paraestatales no empresariales y no financieras para servicios generales | 83,811,119 |
| 43 | 012 | 4154 | Transferencias internas otorgadas a entidades paraestatales no empresariales y no financieras para transferencias, asignaciones, subsidios y otras ayudas | 328,232,832 |
| 43 | 012 | 4155 | Transferencias internas otorgadas a entidades paraestatales no empresariales y no financieras para bienes muebles, inmuebles e intangibles | 32,279,500 |
| 43 | 012 | 4156 | Transferencias internas otorgadas a entidades paraestatales no empresariales y no financieras para inversión pública | 172,000,000 |
| TOTAL CAPÍTULO DE GASTO | | | | 839,334,065 |
| TOTAL UNIDAD RESPONSABLE | | | | 839,334,065 |
| TOTAL UNIDAD PRESUPUESTAL | | | | 850,919,800 |
| Coordinación General Estratégica de Crecimiento y Desarrollo Económico | | | | |
| 44 | 000 | 1131 | Sueldo base | 5,859,030 |
| 44 | 000 | 1221 | Salarios al personal eventual | 81,200 |
| 44 | 000 | 1311 | Prima quinquenal por años de servicios efectivos prestados | 3,983 |
| 44 | 000 | 1321 | Prima vacacional y dominical | 92,847 |
| 44 | 000 | 1322 | Aguinaldo | 508,519 |
| 44 | 000 | 1411 | Cuotas al IMSS | 180,585 |
| 44 | 000 | 1421 | Cuotas para la vivienda | 174,705 |
| 44 | 000 | 1431 | Cuotas a pensiones | 1,019,116 |
| 44 | 000 | 1432 | Cuotas para el sistema de ahorro para el retiro | 117,682 |
| 44 | 000 | 1712 | Ayuda para despensa | 244,743 |
| 44 | 000 | 1713 | Ayuda para pasajes | 180,924 |
| 44 | 000 | 1715 | Estímulo por el día del servidor público | 3,059 |
| TOTAL CAPÍTULO DE GASTO | | | | 8,466,394 |
| 44 | 000 | 2111 | Materiales, útiles y equipos menores de oficina | 29,381 |
| 44 | 000 | 2121 | Materiales y útiles de impresión y reproducción | 749 |
| 44 | 000 | 2141 | Materiales, útiles y equipos menores de tecnologías de la información y comunicaciones | 3,744 |

| UP | UR | PARTIDA | CONCEPTO PARTIDA | EJERCIDO |
|--------------------------------|-----|---------|---|------------|
| 44 | 000 | 2161 | Material de limpieza | 13,870 |
| 44 | 000 | 2214 | Productos alimenticios para el personal en las instalaciones de las dependencias y entidades | 32,483 |
| 44 | 000 | 2231 | Utensilios para el servicio de alimentación | 1,199 |
| 44 | 000 | 2461 | Material eléctrico y electrónico | 2,435 |
| 44 | 000 | 2481 | Materiales complementarios | 36,356 |
| 44 | 000 | 2531 | Medicinas y productos farmacéuticos | 489 |
| 44 | 000 | 2541 | Materiales, accesorios y suministros médicos | 473 |
| 44 | 000 | 2612 | Combustibles, lubricantes y aditivos para vehículos destinados a servicios administrativos | 24,340 |
| 44 | 000 | 2921 | Refacciones y accesorios menores de edificios | 1,160 |
| 44 | 000 | 2941 | Refacciones y accesorios menores para equipo de cómputo y telecomunicaciones | 4,838 |
| TOTAL CAPÍTULO DE GASTO | | | | 151,517 |
| 44 | 000 | 3171 | Servicios de acceso de internet, redes y procesamiento de información | 42,160 |
| 44 | 000 | 3232 | Arrendamiento de equipo y bienes informáticos | 134,231 |
| 44 | 000 | 3342 | Capacitación especializada | 50,140 |
| 44 | 000 | 3362 | Servicio de impresión de documentos y papelería oficial | 625 |
| 44 | 000 | 3511 | Mantenimiento y conservación menor de inmuebles para la prestación de servicios administrativos | 11,600 |
| 44 | 000 | 3531 | Instalación, reparación y mantenimiento de equipo de cómputo y tecnologías de la información | 109,900 |
| 44 | 000 | 3551 | Mantenimiento y conservación de vehículos terrestres, aéreos, marítimos, lacustres y fluviales | 21,737 |
| 44 | 000 | 3581 | Servicios de limpieza y manejo de desechos | 93,543 |
| 44 | 000 | 3751 | Viáticos en el país | 794 |
| 44 | 000 | 3791 | Otros servicios de traslado y hospedaje | 738 |
| 44 | 000 | 3831 | Congresos y convenciones | 42,718 |
| 44 | 000 | 3921 | Otros impuestos y derechos | 500 |
| 44 | 000 | 3981 | Impuesto sobre nóminas y otros que se deriven de una relación laboral | 132,546 |
| 44 | 000 | 3992 | Subcontratación de servicios con terceros | 4,185 |
| TOTAL CAPÍTULO DE GASTO | | | | 645,417 |
| 44 | 000 | 5111 | Muebles de oficina y estantería | 15,107 |
| TOTAL CAPÍTULO DE GASTO | | | | 15,107 |
| 44 | 000 | 9911 | Adeudos de ejercicios fiscales anteriores | 29,959 |
| TOTAL CAPÍTULO DE GASTO | | | | 29,959 |
| TOTAL UNIDAD RESPONSABLE | | | | 9,308,395 |
| Centro de Conciliación Laboral | | | | |
| 44 | 181 | 4151 | Transferencias internas otorgadas a entidades paraestatales no empresariales y no financieras para servicios personales | 71,790,920 |
| 44 | 181 | 4152 | Transferencias internas otorgadas a entidades paraestatales no empresariales y no financieras para materiales y suministros | 5,727,304 |

| UP | UR | PARTIDA | CONCEPTO PARTIDA | EJERCIDO |
|--|-----|---------|--|-------------|
| 44 | 181 | 4153 | Transferencias internas otorgadas a entidades paraestatales no empresariales y no financieras para servicios generales | 12,401,171 |
| 44 | 181 | 4155 | Transferencias internas otorgadas a entidades paraestatales no empresariales y no financieras para bienes muebles, inmuebles e intangibles | 1,750,000 |
| 44 | 181 | 4157 | Transferencias internas otorgadas a entidades paraestatales no empresariales y no financieras para inversiones financieras y otras provisiones | 4,729,300 |
| TOTAL CAPÍTULO DE GASTO | | | | 96,398,695 |
| TOTAL UNIDAD RESPONSABLE | | | | 96,398,695 |
| TOTAL UNIDAD PRESUPUESTAL | | | | 105,707,090 |
| Coordinación General Estratégica de Gestión del Territorio | | | | |
| 45 | 000 | 1131 | Sueldo base | 6,538,379 |
| 45 | 000 | 1321 | Prima vacacional y dominical | 104,292 |
| 45 | 000 | 1322 | Aguinaldo | 592,783 |
| 45 | 000 | 1411 | Cuotas al IMSS | 226,469 |
| 45 | 000 | 1421 | Cuotas para la vivienda | 195,643 |
| 45 | 000 | 1431 | Cuotas a pensiones | 1,141,254 |
| 45 | 000 | 1432 | Cuotas para el sistema de ahorro para el retiro | 131,561 |
| 45 | 000 | 1712 | Ayuda para despensa | 277,697 |
| 45 | 000 | 1713 | Ayuda para pasajes | 208,534 |
| TOTAL CAPÍTULO DE GASTO | | | | 9,416,612 |
| 45 | 000 | 2111 | Materiales, útiles y equipos menores de oficina | 5,086 |
| 45 | 000 | 2141 | Materiales, útiles y equipos menores de tecnologías de la información y comunicaciones | 452 |
| 45 | 000 | 2161 | Material de limpieza | 327 |
| 45 | 000 | 2214 | Productos alimenticios para el personal en las instalaciones de las dependencias y entidades | 2,109 |
| 45 | 000 | 2216 | Productos alimenticios para el personal derivado de actividades extraordinarias | 1,275 |
| 45 | 000 | 2231 | Utensilios para el servicio de alimentación | 1,401 |
| 45 | 000 | 2531 | Medicinas y productos farmacéuticos | 1,106 |
| 45 | 000 | 2612 | Combustibles, lubricantes y aditivos para vehículos destinados a servicios administrativos | 16,878 |
| TOTAL CAPÍTULO DE GASTO | | | | 28,634 |
| 45 | 000 | 3111 | Servicio de energía eléctrica | 26,250 |
| 45 | 000 | 3171 | Servicios de acceso de internet, redes y procesamiento de información | 65,436 |
| 45 | 000 | 3221 | Arrendamiento de edificios | 793,440 |
| 45 | 000 | 3232 | Arrendamiento de equipo y bienes informáticos | 21,054 |
| 45 | 000 | 3531 | Instalación, reparación y mantenimiento de equipo de cómputo y tecnologías de la información | 102,400 |
| 45 | 000 | 3751 | Viáticos en el país | 3,221 |
| 45 | 000 | 3981 | Impuesto sobre nóminas y otros que se deriven de una relación laboral | 163,041 |
| TOTAL CAPÍTULO DE GASTO | | | | 1,174,843 |

| UP | UR | PARTIDA | CONCEPTO PARTIDA | EJERCIDO |
|---|-----|---------|--|-------------|
| 45 | 000 | 4391 | Otros subsidios | 40,000,000 |
| TOTAL CAPÍTULO DE GASTO | | | | 40,000,000 |
| 45 | 000 | 9911 | Adeudos de ejercicios fiscales anteriores | 50,001 |
| TOTAL CAPÍTULO DE GASTO | | | | 50,001 |
| TOTAL UNIDAD RESPONSABLE | | | | 50,670,091 |
| Agencia de Bosques Urbanos | | | | |
| 45 | 176 | 4151 | Transferencias internas otorgadas a entidades paraestatales no empresariales y no financieras para servicios personales | 67,348,832 |
| 45 | 176 | 4152 | Transferencias internas otorgadas a entidades paraestatales no empresariales y no financieras para materiales y suministros | 4,842,790 |
| 45 | 176 | 4153 | Transferencias internas otorgadas a entidades paraestatales no empresariales y no financieras para servicios generales | 45,364,215 |
| TOTAL CAPÍTULO DE GASTO | | | | 117,555,837 |
| TOTAL UNIDAD RESPONSABLE | | | | 117,555,837 |
| Agencia Metropolitana de Servicios de Infraestructura Para La Movilidad del Área Metropolitana de Guadalajara | | | | |
| 45 | 180 | 4152 | Transferencias internas otorgadas a entidades paraestatales no empresariales y no financieras para materiales y suministros | 25,441,796 |
| 45 | 180 | 4153 | Transferencias internas otorgadas a entidades paraestatales no empresariales y no financieras para servicios generales | 132,382,848 |
| 45 | 180 | 4155 | Transferencias internas otorgadas a entidades paraestatales no empresariales y no financieras para bienes muebles, inmuebles e intangibles | 5,765,861 |
| 45 | 180 | 4157 | Transferencias internas otorgadas a entidades paraestatales no empresariales y no financieras para inversiones financieras y otras provisiones | 29,379,173 |
| TOTAL CAPÍTULO DE GASTO | | | | 192,969,678 |
| TOTAL UNIDAD RESPONSABLE | | | | 192,969,678 |
| Agencia de Conectividad y Acceso a Internet | | | | |
| 45 | 188 | 4151 | Transferencias internas otorgadas a entidades paraestatales no empresariales y no financieras para servicios personales | 2,670,000 |
| 45 | 188 | 4152 | Transferencias internas otorgadas a entidades paraestatales no empresariales y no financieras para materiales y suministros | 280,000 |
| 45 | 188 | 4153 | Transferencias internas otorgadas a entidades paraestatales no empresariales y no financieras para servicios generales | 3,003,334 |
| 45 | 188 | 4155 | Transferencias internas otorgadas a entidades paraestatales no empresariales y no financieras para bienes muebles, inmuebles e intangibles | 6,950,000 |
| TOTAL CAPÍTULO DE GASTO | | | | 12,903,334 |
| TOTAL UNIDAD RESPONSABLE | | | | 12,903,334 |
| TOTAL UNIDAD PRESUPUESTAL | | | | 374,098,940 |

| UP | UR | PARTIDA | CONCEPTO PARTIDA | EJERCIDO |
|--|-----|---------|---|-------------------|
| Unidad de Enlace Federal y Asuntos Internacionales | | | | |
| 46 | 000 | 1131 | Sueldo base | 8,033,418 |
| 46 | 000 | 1211 | Honorarios asimilables a salarios | 1,372,870 |
| 46 | 000 | 1321 | Prima vacacional y dominical | 136,665 |
| 46 | 000 | 1322 | Aguinaldo | 737,516 |
| 46 | 000 | 1411 | Cuotas al IMSS | 266,214 |
| 46 | 000 | 1421 | Cuotas para la vivienda | 240,819 |
| 46 | 000 | 1431 | Cuotas a pensiones | 1,404,778 |
| 46 | 000 | 1432 | Cuotas para el sistema de ahorro para el retiro | 160,860 |
| 46 | 000 | 1712 | Ayuda para despensa | 356,089 |
| 46 | 000 | 1713 | Ayuda para pasajes | 273,815 |
| TOTAL CAPÍTULO DE GASTO | | | | 12,983,043 |
| 46 | 000 | 2111 | Materiales, útiles y equipos menores de oficina | 50,010 |
| 46 | 000 | 2141 | Materiales, útiles y equipos menores de tecnologías de la información y comunicaciones | 65,746 |
| 46 | 000 | 2151 | Material impreso e información digital | 7,700 |
| 46 | 000 | 2161 | Material de limpieza | 72,000 |
| 46 | 000 | 2216 | Productos alimenticios para el personal derivado de actividades extraordinarias | 111,032 |
| 46 | 000 | 2231 | Utensilios para el servicio de alimentación | 7,495 |
| 46 | 000 | 2461 | Material eléctrico y electrónico | 7,945 |
| 46 | 000 | 2481 | Materiales complementarios | 22,022 |
| 46 | 000 | 2491 | Otros materiales y artículos de construcción y reparación | 31,827 |
| 46 | 000 | 2531 | Medicinas y productos farmacéuticos | 2,871 |
| 46 | 000 | 2612 | Combustibles, lubricantes y aditivos para vehículos destinados a servicios administrativos | 71,843 |
| 46 | 000 | 2911 | Herramientas menores | 3,003 |
| 46 | 000 | 2931 | Refacciones y accesorios menores de mobiliario y equipo de administración, educacional y recreativo | 2,846 |
| 46 | 000 | 2941 | Refacciones y accesorios menores para equipo de cómputo y telecomunicaciones | 10,540 |
| 46 | 000 | 2961 | Refacciones y accesorios menores de equipo de transporte | 3,660 |
| TOTAL CAPÍTULO DE GASTO | | | | 470,542 |
| 46 | 000 | 3131 | Servicio de agua | 10,411 |
| 46 | 000 | 3181 | Servicio postal | 3,664 |
| 46 | 000 | 3362 | Servicio de impresión de documentos y papelería oficial | 6,960 |
| 46 | 000 | 3381 | Servicios de vigilancia | 953,729 |
| 46 | 000 | 3511 | Mantenimiento y conservación menor de inmuebles para la prestación de servicios administrativos | 43,811 |
| 46 | 000 | 3521 | Mantenimiento y conservación de mobiliario y equipo de administración, educacional y recreativo | 4,872 |
| 46 | 000 | 3531 | Instalación, reparación y mantenimiento de equipo de cómputo y tecnologías de la información | 107,400 |
| 46 | 000 | 3551 | Mantenimiento y conservación de vehículos terrestres, aéreos, marítimos, lacustres y fluviales | 33,005 |

| UP | UR | PARTIDA | CONCEPTO PARTIDA | EJERCIDO |
|---|-----|---------|--|------------|
| 46 | 000 | 3591 | Servicios de jardinería y fumigación | 17,399 |
| 46 | 000 | 3711 | Pasajes aéreos nacionales | 194,641 |
| 46 | 000 | 3721 | Pasajes terrestres nacionales | 42,389 |
| 46 | 000 | 3751 | Viáticos en el país | 77,689 |
| 46 | 000 | 3791 | Otros servicios de traslado y hospedaje | 90,733 |
| 46 | 000 | 3831 | Congresos y convenciones | 35,838 |
| 46 | 000 | 3921 | Otros impuestos y derechos | 71,825 |
| 46 | 000 | 3981 | Impuesto sobre nóminas y otros que se deriven de una relación laboral | 200,623 |
| 46 | 000 | 3992 | Subcontratación de servicios con terceros | 11,265 |
| TOTAL CAPÍTULO DE GASTO | | | | 1,906,255 |
| 46 | 000 | 5151 | Equipo de cómputo y de tecnología de la información | 9,288 |
| 46 | 000 | 5191 | Otros mobiliarios y equipos de administración | 2,875 |
| TOTAL CAPÍTULO DE GASTO | | | | 12,163 |
| 46 | 000 | 9911 | Adeudos de ejercicios fiscales anteriores | 123,744 |
| TOTAL CAPÍTULO DE GASTO | | | | 123,744 |
| TOTAL UNIDAD RESPONSABLE | | | | 15,495,746 |
| TOTAL UNIDAD PRESUPUESTAL | | | | 15,495,746 |
| Fiscalía Especializada en Combate a la Corrupción | | | | |
| 47 | 000 | 1131 | Sueldo base | 23,892,967 |
| 47 | 000 | 1311 | Prima quinquenal por años de servicios efectivos prestados | 152,595 |
| 47 | 000 | 1321 | Prima vacacional y dominical | 390,040 |
| 47 | 000 | 1322 | Aguinaldo | 2,080,780 |
| 47 | 000 | 1348 | Sobresueldos | 384,275 |
| 47 | 000 | 1411 | Cuotas al IMSS | 1,218,146 |
| 47 | 000 | 1421 | Cuotas para la vivienda | 724,146 |
| 47 | 000 | 1431 | Cuotas a pensiones | 4,224,185 |
| 47 | 000 | 1432 | Cuotas para el sistema de ahorro para el retiro | 482,873 |
| 47 | 000 | 1712 | Ayuda para despensa | 1,259,271 |
| 47 | 000 | 1713 | Ayuda para pasajes | 1,042,936 |
| 47 | 000 | 1715 | Estímulo por el día del servidor público | 11,529 |
| 47 | 000 | 1718 | Gratificaciones | 2,195,800 |
| TOTAL CAPÍTULO DE GASTO | | | | 38,059,543 |
| 47 | 000 | 2141 | Materiales, útiles y equipos menores de tecnologías de la información y comunicaciones | 178,742 |
| 47 | 000 | 2161 | Material de limpieza | 49,082 |
| 47 | 000 | 2214 | Productos alimenticios para el personal en las instalaciones de las dependencias y entidades | 24,570 |
| 47 | 000 | 2216 | Productos alimenticios para el personal derivado de actividades extraordinarias | 7,668 |
| 47 | 000 | 2461 | Material eléctrico y electrónico | 49,515 |
| 47 | 000 | 2531 | Medicinas y productos farmacéuticos | 17,901 |

| UP | UR | PARTIDA | CONCEPTO PARTIDA | EJERCIDO |
|--------------------------------|-----|---------|---|------------------|
| 47 | 000 | 2613 | Combustibles, lubricantes y aditivos para vehículos, asignados a servidores públicos | 1,521,289 |
| 47 | 000 | 2711 | Vestuario y uniformes | 44,803 |
| 47 | 000 | 2721 | Prendas de seguridad y protección personal | 16,191 |
| 47 | 000 | 2941 | Refacciones y accesorios menores para equipo de cómputo y telecomunicaciones | 49,929 |
| TOTAL CAPÍTULO DE GASTO | | | | 1,959,689 |
| 47 | 000 | 3111 | Servicio de energía eléctrica | 283,807 |
| 47 | 000 | 3131 | Servicio de agua | 11,718 |
| 47 | 000 | 3171 | Servicios de acceso de internet, redes y procesamiento de información | 16,658 |
| 47 | 000 | 3181 | Servicio postal | 503 |
| 47 | 000 | 3221 | Arrendamiento de edificios | 2,248,054 |
| 47 | 000 | 3232 | Arrendamiento de equipo y bienes informáticos | 114,040 |
| 47 | 000 | 3311 | Servicios legales, de contabilidad, auditoría y relacionados | 187,819 |
| 47 | 000 | 3331 | Servicios de consultoría administrativa e informática | 266,697 |
| 47 | 000 | 3341 | Capacitación institucional | 35,250 |
| 47 | 000 | 3362 | Servicio de impresión de documentos y papelería oficial | 1,763 |
| 47 | 000 | 3363 | Servicios de impresión de material informativo derivado de la operación y administración | 20,758 |
| 47 | 000 | 3381 | Servicios de vigilancia | 1,361,190 |
| 47 | 000 | 3521 | Mantenimiento y conservación de mobiliario y equipo de administración, educacional y recreativo | 29,316 |
| 47 | 000 | 3551 | Mantenimiento y conservación de vehículos terrestres, aéreos, marítimos, lacustres y fluviales | 341,426 |
| 47 | 000 | 3571 | Instalación, reparación y mantenimiento de maquinaria y otros equipos | 26,643 |
| 47 | 000 | 3581 | Servicios de limpieza y manejo de desechos | 218,267 |
| 47 | 000 | 3711 | Pasajes aéreos nacionales | 14,604 |
| 47 | 000 | 3721 | Pasajes terrestres nacionales | 1,100 |
| 47 | 000 | 3751 | Viáticos en el país | 201,168 |
| 47 | 000 | 3791 | Otros servicios de traslado y hospedaje | 880 |
| 47 | 000 | 3981 | Impuesto sobre nóminas y otros que se deriven de una relación laboral | 907,474 |
| 47 | 000 | 3992 | Subcontratación de servicios con terceros | 78,909 |
| TOTAL CAPÍTULO DE GASTO | | | | 6,368,045 |
| 47 | 000 | 5111 | Muebles de oficina y estantería | 24,012 |
| 47 | 000 | 5121 | Muebles, excepto de oficina y estantería | 6,297 |
| 47 | 000 | 5151 | Equipo de cómputo y de tecnología de la información | 49,417 |
| 47 | 000 | 5191 | Otros mobiliarios y equipos de administración | 49,565 |
| 47 | 000 | 5211 | Equipos y aparatos audiovisuales | 18,960 |
| 47 | 000 | 5971 | Licencias informáticas e intelectuales | 49,680 |
| TOTAL CAPÍTULO DE GASTO | | | | 197,932 |

| UP | UR | PARTIDA | CONCEPTO PARTIDA | EJERCIDO |
|--|-----|---------|--|------------|
| 47 | 000 | 9911 | Adeudos de ejercicios fiscales anteriores | 21,907 |
| TOTAL CAPÍTULO DE GASTO | | | | 21,907 |
| TOTAL UNIDAD RESPONSABLE | | | | 46,607,116 |
| TOTAL UNIDAD PRESUPUESTAL | | | | 46,607,116 |
| Fiscalía Especializada en Materia de Delitos Electorales | | | | |
| 48 | 000 | 1131 | Sueldo base | 2,891,889 |
| 48 | 000 | 1311 | Prima quinquenal por años de servicios efectivos prestados | 8,961 |
| 48 | 000 | 1321 | Prima vacacional y dominical | 42,440 |
| 48 | 000 | 1322 | Aguinaldo | 246,991 |
| 48 | 000 | 1411 | Cuotas al IMSS | 110,220 |
| 48 | 000 | 1421 | Cuotas para la vivienda | 86,757 |
| 48 | 000 | 1431 | Cuotas a pensiones | 506,081 |
| 48 | 000 | 1432 | Cuotas para el sistema de ahorro para el retiro | 58,017 |
| 48 | 000 | 1712 | Ayuda para despensa | 143,420 |
| 48 | 000 | 1713 | Ayuda para pasajes | 115,693 |
| TOTAL CAPÍTULO DE GASTO | | | | 4,210,469 |
| 48 | 000 | 2111 | Materiales, útiles y equipos menores de oficina | 28,314 |
| 48 | 000 | 2141 | Materiales, útiles y equipos menores de tecnologías de la información y comunicaciones | 35,880 |
| 48 | 000 | 2161 | Material de limpieza | 4,938 |
| 48 | 000 | 2214 | Productos alimenticios para el personal en las instalaciones de las dependencias y entidades | 6,994 |
| 48 | 000 | 2231 | Utensilios para el servicio de alimentación | 8,879 |
| 48 | 000 | 2481 | Materiales complementarios | 18,790 |
| 48 | 000 | 2611 | Combustibles, lubricantes y aditivos para vehículos destinados a servicios públicos y la operación de programas públicos | 212,333 |
| 48 | 000 | 2711 | Vestuario y uniformes | 9,999 |
| TOTAL CAPÍTULO DE GASTO | | | | 326,128 |
| 48 | 000 | 3221 | Arrendamiento de edificios | 835,200 |
| 48 | 000 | 3232 | Arrendamiento de equipo y bienes informáticos | 48,240 |
| 48 | 000 | 3362 | Servicio de impresión de documentos y papelería oficial | 13,270 |
| 48 | 000 | 3363 | Servicios de impresión de material informativo derivado de la operación y administración | 47,560 |
| 48 | 000 | 3381 | Servicios de vigilancia | 476,864 |
| 48 | 000 | 3531 | Instalación, reparación y mantenimiento de equipo de cómputo y tecnologías de la información | 46,168 |
| 48 | 000 | 3551 | Mantenimiento y conservación de vehículos terrestres, aéreos, marítimos, lacustres y fluviales | 19,960 |
| 48 | 000 | 3581 | Servicios de limpieza y manejo de desechos | 109,134 |
| 48 | 000 | 3721 | Pasajes terrestres nacionales | 1,200 |
| 48 | 000 | 3751 | Viáticos en el país | 31,156 |
| 48 | 000 | 3921 | Otros impuestos y derechos | 2,500 |

| UP | UR | PARTIDA | CONCEPTO PARTIDA | EJERCIDO |
|----------------------------|-----|---------|--|-------------------------|
| 48 | 000 | 3981 | Impuesto sobre nóminas y otros que se deriven de una relación laboral | 63,579 |
| 48 | 000 | 3992 | Subcontratación de servicios con terceros | 7,570 |
| TOTAL CAPÍTULO DE GASTO | | | | 1,702,402 |
| 48 | 000 | 5111 | Muebles de oficina y estantería | 23,387 |
| 48 | 000 | 5121 | Muebles, excepto de oficina y estantería | 19,256 |
| 48 | 000 | 5191 | Otros mobiliarios y equipos de administración | 39,082 |
| 48 | 000 | 5211 | Equipos y aparatos audiovisuales | 13,476 |
| TOTAL CAPÍTULO DE GASTO | | | | 95,200 |
| TOTAL UNIDAD RESPONSABLE | | | | 6,334,199 |
| TOTAL UNIDAD PRESUPUESTAL | | | | 6,334,199 |
| Archivo General del Estado | | | | |
| 50 | 000 | 4151 | Transferencias internas otorgadas a entidades paraestatales no empresariales y no financieras para servicios personales | 11,141,685 |
| 50 | 000 | 4152 | Transferencias internas otorgadas a entidades paraestatales no empresariales y no financieras para materiales y suministros | 616,950 |
| 50 | 000 | 4153 | Transferencias internas otorgadas a entidades paraestatales no empresariales y no financieras para servicios generales | 734,810 |
| 50 | 000 | 4155 | Transferencias internas otorgadas a entidades paraestatales no empresariales y no financieras para bienes muebles, inmuebles e intangibles | 1,323,355 |
| TOTAL CAPÍTULO DE GASTO | | | | 13,816,800 |
| TOTAL UNIDAD RESPONSABLE | | | | 13,816,800 |
| TOTAL UNIDAD PRESUPUESTAL | | | | 13,816,800 |
| TEXTO GENERAL | | | | 130, 267,122,023 |

3.6 Gráfico de Distribución del Presupuesto por Prioridades Esquema de Distribución Temática



Cifras al cierre de septiembre 2024



3.7 Reporte por Dimensión y Temática Sectorial

Cifras al cierre de septiembre 2024

| DIMENSIÓN | | TEMÁTICA SECTORIAL | | EJERCIDO |
|------------------------|---|--------------------|--|-----------------------|
| 1 | Seguridad, justicia y estado de derecho | 1 | Gobernabilidad | 2,102,866,533 |
| | | 2 | Seguridad Ciudadana | 4,094,351,001 |
| | | 3 | Procuración de Justicia | 2,266,177,435 |
| | | 4 | Impartición de Justicia | 2,809,516,475 |
| | | 5 | Protección Civil | 195,584,299 |
| | | 6 | Prevención Social de las Violencias y la Delincuencia | 26,503,979 |
| | | A | Derechos Humanos | 203,305,361 |
| | | B | Igualdad de Género | 146,584,603 |
| | | D | Cultura de Paz | 9,981,933 |
| | | G | Mujeres Libres de Violencia | 305,709,342 |
| H | Personas Desaparecidas | 117,394,275 | | |
| TOTAL DIMENSIÓN | | | | 12,277,975,236 |
| 2 | Desarrollo social | 1 | Pobreza y Desigualdad | 1,846,884,680 |
| | | 2 | Educación | 43,705,867,698 |
| | | 3 | Protección a la Salud | 17,727,101,341 |
| | | 4 | Grupos Prioritarios | 143,179,225 |
| | | 5 | Cultura | 628,327,869 |
| | | 6 | Deporte y Activación Física | 839,334,065 |
| | | I | Desarrollo Integral de las Niñas, los Niños y los Adolescentes | 179,213,682 |
| TOTAL DIMENSIÓN | | | | 65,069,908,558 |
| 3 | Desarrollo económico | 1 | Desarrollo Rural | 1,223,250,824 |
| | | 2 | Industria, Comercio y Servicios | 35,062,586 |
| | | 3 | Energía | 7,395,682 |
| | | 4 | Turismo | 718,193,759 |
| | | 5 | Competencias y Capacidades del Capital Humano | 111,008,768 |
| | | 6 | Innovación, Ciencia y Tecnología | 170,914,617 |
| | | 7 | Financiamiento para el Desarrollo | 2,867,568,731 |
| TOTAL DIMENSIÓN | | | | 5,133,394,966 |

| DIMENSIÓN | | TEMÁTICA SECTORIAL | | EJERCIDO |
|----------------------|--|--------------------|---|------------------------|
| 4 | Desarrollo sostenible del territorio | 1 | Desarrollo Metropolitano | 530,900 |
| | | 2 | Gestión Integral del Agua | 941,084,726 |
| | | 3 | Infraestructura para el Desarrollo | 6,876,864,747 |
| | | 4 | Desarrollo Integral de Movilidad | 3,313,458,311 |
| | | 5 | Protección y Gestión Ambiental | 258,023,440 |
| | | 6 | Gestión de Ecosistemas y Biodiversidad | 236,391,323 |
| | | 7 | Gobernanza Territorial y Desarrollo Regional | 36,405,270 |
| | | 8 | Procuración de la Justicia Ambiental | 15,379,111 |
| | | E | Cambio Climático | 48,943,546 |
| | | J | Recuperación Integral del Río Santiago | 540,190,290 |
| TOTAL DIMENSIÓN | | | | 12,267,271,664 |
| 5 | Gobierno efectivo e integridad pública | 1 | Hacienda Pública | 32,180,227,960 |
| | | 2 | Administración Pública | 2,431,540,904 |
| | | 3 | Acceso a la Información, Transparencia y Protección de Datos Personales | 119,170,809 |
| | | 4 | Política de Integridad y Control Interno | 232,226,231 |
| | | C | Gobernanza para el Desarrollo | 182,567,221 |
| | | F | Corrupción e Impunidad | 372,838,473 |
| TOTAL DIMENSIÓN | | | | 35,518,571,599 |
| TOTAL GENERAL | | | | 130,267,122,023 |

3.8 Reporte por Temática Sectorial

Cifras al cierre de septiembre 2024

| TEMA | CONCEPTO TEMÁTICA SECTORIAL | EJERCIDO |
|------|--|----------------|
| 11 | Gobernabilidad | 2,102,866,533 |
| 12 | Seguridad Ciudadana | 4,094,351,001 |
| 13 | Procuración de Justicia | 2,266,177,435 |
| 14 | Impartición de Justicia | 2,809,516,475 |
| 15 | Protección Civil | 195,584,299 |
| 16 | Prevención Social de las Violencias y la Delincuencia | 26,503,979 |
| 1A | Derechos Humanos | 203,305,361 |
| 1B | Igualdad de Género | 146,584,603 |
| 1D | Cultura de Paz | 9,981,933 |
| 1G | Mujeres Libres de Violencia | 305,709,342 |
| 1H | Personas Desaparecidas | 117,394,275 |
| 21 | Pobreza y Desigualdad | 1,846,884,680 |
| 22 | Educación | 43,705,867,698 |
| 23 | Protección a la Salud | 17,727,101,341 |
| 24 | Grupos Prioritarios | 143,179,225 |
| 25 | Cultura | 628,327,869 |
| 26 | Deporte y Activación Física | 839,334,065 |
| 2I | Desarrollo Integral de las Niñas, los Niños y los Adolescentes | 179,213,682 |
| 31 | Desarrollo Rural | 1,223,250,824 |
| 32 | Industria, Comercio y Servicios | 35,062,586 |
| 33 | Energía | 7,395,682 |
| 34 | Turismo | 718,193,759 |
| 35 | Competencias y Capacidades del Capital Humano | 111,008,768 |
| 36 | Innovación, Ciencia y Tecnología | 170,914,617 |
| 37 | Financiamiento para el Desarrollo | 2,867,568,731 |
| 41 | Desarrollo Metropolitano | 530,900 |
| 42 | Gestión Integral del Agua | 941,084,726 |
| 43 | Infraestructura para el Desarrollo | 6,876,864,747 |
| 44 | Desarrollo Integral de Movilidad | 3,313,458,311 |
| 45 | Protección y Gestión Ambiental | 258,023,440 |
| 46 | Gestión de Ecosistemas y Biodiversidad | 236,391,323 |
| 47 | Gobernanza Territorial y Desarrollo Regional | 36,405,270 |
| 48 | Procuración de la Justicia Ambiental | 15,379,111 |
| 4E | Cambio Climático | 48,943,546 |
| 4J | Recuperación Integral del Río Santiago | 540,190,290 |
| 51 | Hacienda Pública | 32,180,227,960 |
| 52 | Administración Pública | 2,431,540,904 |

| TEMA | CONCEPTO TEMÁTICA SECTORIAL | EJERCIDO |
|----------------------|---|------------------------|
| 53 | Acceso a la Información, Transparencia y Protección de Datos Personales | 119,170,809 |
| 54 | Política de Integridad y Control Interno | 232,226,231 |
| 5C | Gobernanza para el Desarrollo | 182,567,221 |
| 5F | Corrupción e Impunidad | 372,838,473 |
| TOTAL GENERAL | | 130,267,122,023 |

4 Deuda Pública

4.1 Informe General de las Condiciones de la Deuda Pública

Saldos de la Deuda al 30 de Septiembre de 2024

| ACREDEDOR | DESTINO | FECHA SUSCRIPCIÓN | IMPORTE AUTORIZADO | IMPORTE CONTRATADO | IMPORTE DISPUESTO | SALDOS AL 30 DE SEPTIEMBRE DE 2024 | DECRETO | TASA DE INTERÉS CONTRATADA_2 | FECHA DE VENCIMIENTO | OBSERVACIONES | GARANTÍA_1 | TIPO DE GARANTÍA | FIDEICOMISO | INSTRUMENTO DE CONTRATACIÓN |
|---|--|-------------------|--------------------|--------------------|-------------------|------------------------------------|---------------|------------------------------|----------------------|---|------------|---------------------|-----------------------|--|
| Banco Mercantil del Norte, S.A. Institución de Banca Múltiple, Grupo Financiero Banorte (Banorte) | Refinanciamiento | JUL 26-2019 | | 5,115,348,231 | 5,104,698,811 | 4,830,591,799 | | TIE28 + 0.30% | 7/20/2039 | | 7.29% | Garantía Fiduciaria | Banorte FID. 751607 | Contrato de Apertura de Crédito Simple |
| Banco Santander México, S.A. Institución de Banca Múltiple, Grupo Financiero Santander México (Santander) | Refinanciamiento | JUL 29-2019 | 19,791,274,807 | 3,000,000,000 | 2,998,239,300 | 2,834,022,735 | 27248/LXII/19 | TIE28 + 0.30% | 7/23/2039 | | 4.27% | Garantía Fiduciaria | Banorte FID. 751607 | Contrato de Apertura de Crédito Simple |
| BBVA Bancomer, Institución de Banca Múltiple, Grupo Financiero BBVA Bancomer (Bancomer) | Refinanciamiento | JUL 26-2019 | | 2,000,000,000 | 2,000,000,000 | 1,890,458,000 | | TIE28 + 0.37% | 7/20/2039 | | 2.86% | Garantía Fiduciaria | Banorte FID. 751607 | Contrato de Apertura de Crédito Simple |
| BBVA Bancomer, Institución de Banca Múltiple, Grupo Financiero BBVA Bancomer (Bancomer) | Refinanciamiento | JUL 26-2019 | | 1,000,000,000 | 1,000,000,000 | 945,229,000 | | TIE28 + 0.39% | 7/20/2039 | | 1.43% | Garantía Fiduciaria | Banorte FID. 751607 | Contrato de Apertura de Crédito Simple |
| Banco Mercantil del Norte, S.A. Institución de Banca Múltiple, Grupo Financiero Banorte (Banorte) | Construcción, Reconstrucción y Modernización de Tramos Carreteros en el Estado. Plantas de tratamiento de Aguas Residuales, Corredores de Movilidad Inteligente en el Área Metropolitana de Guadalajara (Intersecciones Sematforizadas), Infraestructura en Comunicaciones para los Municipios del Estado (Red Jalisco). | JUL 26-2019 | 5,250,000,000 | 2,300,000,000 | 2,300,000,000 | 2,206,148,678 | 27248/LXII/19 | TIE28 + 0.30% | 7/20/2039 | Fuente de Pago "Fondo de Aportaciones para el Fortalecimiento de las Entidades Federativas" (FAFEF) | 18.76% | Garantía Fiduciaria | Santander F/2004423-1 | Contrato de Apertura de Crédito Simple |

| ACREDEDOR | DESTINO | FECHA SUSCRIPCIÓN | IMPORTE AUTORIZADO | IMPORTE CONTRATADO | IMPORTE DISPUESTO | SALDOS AL 30 DE SEPTIEMBRE DE 2024 | DECRETO | TASA DE INTERÉS CONTRATADA_2 | FECHA DE VENCIMIENTO | OBSERVACIONES | GARANTÍA_1 | TIPO DE GARANTÍA | FIDEICOMISO | INSTRUMENTO DE CONTRATACIÓN |
|--|---|-------------------|--------------------|--------------------|-------------------|------------------------------------|---------------|------------------------------|----------------------|---------------|------------|---------------------|---------------------|--|
| BBVA Bancomer, Intitución de Banca Múltiple, Grupo Financiero BBVA Bancomer (Bancomer) | Refinanciamiento | ENE 24-2020 | 19,791,274,807 | 1,000,000,000 | 988,851,333 | 944,745,586 | 27248/LXII/19 | TIEE28 + 0.23% | 18/01/2040 | | 1.42% | Garantía Fiduciaria | Banorte FID. 751607 | Contrato de Apertura de Crédito Simple |
| | | | | | | | | TIEE28 + 0.25% | 18/01/2040 | | 1.25% | Garantía Fiduciaria | Banorte FID. 751607 | Contrato de Apertura de Crédito Simple |
| Banco Nacional de México, S.A., Integrante del Grupo Financiero Citi Banamex | Refinanciamiento | ENE 24-2020 | 882,581,090 | 882,581,090 | 806,973,237 | 770,980,616 | | TIEE28 + 0.70% | 19/06/2030 | | 2.06% | Garantía Fiduciaria | Banorte FID. 751607 | Contrato de Apertura de Crédito Simple |
| | | | | | | | | | | | | | | |
| Banco del Bajío, S.A., Institución de Banca Múltiple | Plan de Inversión Pública Productiva Integral para la Reactivación Económica del Estado de Jalisco, conforme a los rubros de inversión autorizados en Decreto 27913/LXII/20 | JUL 22-2020 | 6,200,000,000 | 300,000,000 | 300,000,000 | 281,727,940 | 27913/LXII/20 | TIEE28 + 0.70% | 18/07/2035 | | 0.44% | Garantía Fiduciaria | Banorte FID. 751607 | Contrato de Apertura de Crédito Simple |
| | | | | | | | | | 18/07/2035 | | 1.04% | Garantía Fiduciaria | Banorte FID. 751607 | Contrato de Apertura de Crédito Simple |
| Banco del Bajío, S.A., Institución de Banca Múltiple | Plan de Inversión Pública Productiva Integral para la Reactivación Económica del Estado de Jalisco, conforme a los rubros de inversión autorizados en Decreto 27913/LXII/20 | JUL 22-2020 | 700,000,000 | 700,000,000 | 700,000,000 | 657,716,160 | | TIEE28 + 0.69% | 18/07/2035 | | | | | |
| | | | | | | | | | | | | | | |

| ACREDEDOR | DESTINO | FECHA SUSCRIPCIÓN | IMPORTE AUTORIZADO | IMPORTE CONTRATADO | IMPORTE DISPUESTO | SALDOS AL 30 DE SEPTIEMBRE DE 2024 | DECRETO | TASA DE INTERÉS CONTRATADA_2 | FECHA DE VENCIMIENTO | OBSERVACIONES | GARANTÍA_1 | TIPO DE GARANTÍA | FIDEICOMISO | INSTRUMENTO DE CONTRATACIÓN |
|---|--|-------------------|--------------------|--------------------|-------------------|------------------------------------|---------------|------------------------------|----------------------|---------------|------------|---------------------|--------------------|--|
| Banco Nacional de México, S.A., Integrante del Grupo Financiero Citi Banamex | Plan de Inversión Pública Productiva Integral para la Reactivación Económica del Estado de Jalisco, conforme a los rubros de inversión autorizados en Decreto 27913/LXII/20. | JUL 22-2020 | | 1,000,000,000 | 1,000,000,000 | 964,034,810 | | TIE28 +0.69% | 16/07/2040 | | 1.23% | Garantía Fiduciaria | Banorte FID.751607 | Contrato de Apertura de Crédito Simple |
| BBVA Bancomer, Institución de Banca Múltiple, Grupo Financiero BBVA Bancomer (Bancomer) | Plan de Inversión Pública Productiva Integral para la Reactivación Económica del Estado de Jalisco, conforme a los rubros de inversión autorizados en Decreto 27913/LXII/20. | JUL 22-2020 | | 1,000,000,000 | 1,000,000,000 | 940,4019.66 | | TIE28 +0.70% | 18/07/2035 | | 1.47% | Garantía Fiduciaria | Banorte FID.751607 | Contrato de Apertura de Crédito Simple |
| BBVA Bancomer, Institución de Banca Múltiple, Grupo Financiero BBVA Bancomer (Bancomer) | Plan de Inversión Pública Productiva Integral para la Reactivación Económica del Estado de Jalisco, conforme a los rubros de inversión autorizados en Decreto 27913/LXII/20. | JUL 22-2020 | 6,200,000,000 | | | | 27913/LXII/20 | TIE28 +0.73% | 16/07/2040 | | 1.22% | Garantía Fiduciaria | Banorte FID.751607 | Contrato de Apertura de Crédito Simple |
| BBVA Bancomer, Institución de Banca Múltiple, Grupo Financiero BBVA Bancomer (Bancomer) | Plan de Inversión Pública Productiva Integral para la Reactivación Económica del Estado de Jalisco, conforme a los rubros de inversión autorizados en Decreto 27913/LXII/20. | JUL 22-2020 | | 1,000,000,000 | 1,000,000,000 | 963,444,357 | | TIE28 +0.75% | 16/07/2040 | | 1.22% | Garantía Fiduciaria | Banorte FID.751607 | Contrato de Apertura de Crédito Simple |

| ACREEDOR | DESTINO | FECHA SUSCRIPCIÓN | IMPORTE AUTORIZADO | IMPORTE CONTRATADO | IMPORTE DISPUESTO | SALDOS AL 30 DE SEPTIEMBRE DE 2024 | DECRETO | TASA DE INTERÉS CONTRATADA_2 | FECHA DE VENCIMIENTO | OBSERVACIONES | GARANTÍA_1 | TIPO DE GARANTÍA | FIDEICOMISO | INSTRUMENTO DE CONTRATACIÓN |
|---|--|-------------------|--------------------|--------------------|-------------------|------------------------------------|---------------|---|----------------------|---------------|------------|---------------------|----------------------|--|
| Banco Santander México, S.A. Institución de Banca Múltiple, Grupo Financiero Santander México (Santander) | Refinanciamiento | AGO 31-2023 | 2,450,651,749 | 995,600,150 | 995,600,150 | 9,644,537,425 | 23965/LIX/12 | TIE28 + 0.24% | 8/16/2032 | | 191% | Garantía Fiduciaria | Banorte FID. 751607 | Contrato de Apertura de Crédito Simple |
| Banco Santander México, S.A. Institución de Banca Múltiple, Grupo Financiero Santander México (Santander) | Refinanciamiento | AGO 31-2023 | | 300,000,000 | 300,000,000 | 290,640,000 | | TIE28 + 0.24% | 8/30/2032 | | 0.58% | Garantía Fiduciaria | Banorte FID. 751607 | Contrato de Apertura de Crédito Simple |
| Banobras Nacional de Obras y Servicios Públicos, S.N.C. Institución de Banca de Desarrollo | Adquisición de 12 vagones para Línea 1 (SITEUR) | MAR 18-2016 | 3,800,000,000 | 1,000,000,000 | 909,679,139 | 573,222,471 | 25528/LX/15 | Disposición 1) TIE+ 0.10% Disposición 2) TIE+ 0.46% | Jul-2036 | | 2.18% | Garantía Fiduciaria | Banamex FID 106648-8 | Contrato de Apertura de Crédito Simple |
| Banobras Nacional de Obras y Servicios Públicos, S.N.C. Institución de Banca de Desarrollo | Refinanciamiento | JUL 26-2019 | 19,791,274,807 | 2,500,000,000 | 2,495,817,599 | 2,356,346,320 | 27248/LXII/19 | TIE28 + 0.40% | 7/20/2039 | | 3.58% | Garantía Fiduciaria | Banorte FID. 751607 | Contrato de Apertura de Crédito Simple |
| Banobras Nacional de Obras y Servicios Públicos, S.N.C. Institución de Banca de Desarrollo | Refinanciamiento | JUL 26-2019 | | 569,432,473 | 567,347,282 | 535,642,781 | | TIE28 + 0.45% | 7/20/2039 | | 0.82% | Garantía Fiduciaria | Banorte FID. 751607 | Contrato de Apertura de Crédito Simple |
| Banobras Nacional de Obras y Servicios Públicos, S.N.C. Institución de Banca de Desarrollo | Construcción, Reconstrucción y Modernización de Tramos Carreteros en el Estado, y el Proyecto denominado "Sistema Integrado de Transporte Colectivo Peribús" | JUL 26-2019 | 5,250,000,000 | 2,250,000,000 | 2,250,000,000 | 2,139,963,464 | 27248/LXII/19 | TIE28 + 0.34% | 7/20/2039 | | 3.21% | Garantía Fiduciaria | Banorte FID. 751607 | Contrato de Apertura de Crédito Simple |

| ACREEDOR | DESTINO | FECHA SUSCRIPCIÓN | IMPORTE AUTORIZADO | IMPORTE CONTRATADO | IMPORTE DISPUESTO | SALDOS AL 30 DE SEPTIEMBRE DE 2024 | DECRETO | TASA DE INTERÉS CONTRATADA_2 | FECHA DE VENCIMIENTO | OBSERVACIONES | GARANTÍA_1 | TIPO DE GARANTÍA | FIDEICOMISO | INSTRUMENTO DE CONTRATACIÓN |
|--|---|-------------------|--------------------|-----------------------|-----------------------|------------------------------------|---------------|------------------------------|----------------------|---|------------|---------------------|-----------------------|--|
| Banobras Nacional de Obras y Servicios Públicos, S.N.C. Institución de Banca de Desarrollo | Sistema Integrado de Transporte Colectivo Peribús | JUL 26-2019 | 5,250,000,000 | 700,000,000 | 700,000,000 | 663,465,998 | 27248/LXII/19 | TIE28 +0.34% | 7/20/2039 | Fuente de Pago "Fondo de Aportaciones para el Fortalecimiento de las Entidades Federativas" (FAFEF) | 572% | Garantía Fiduciaria | Santander F/2004423-1 | Contrato de Apertura de Crédito Simple |
| Banobras Nacional de Obras y Servicios Públicos, S.N.C. Institución de Banca de Desarrollo | Refinanciamiento | AGO 31-2023 | | 299,888,355 | 299,888,355 | 278,116,460 | | TIE28 +0.31% | 12/26/2033 | | 0.47% | Garantía Fiduciaria | Banorte FID. 751607 | Contrato de Apertura de Crédito Simple |
| Banobras Nacional de Obras y Servicios Públicos, S.N.C. Institución de Banca de Desarrollo | Refinanciamiento | AGO 31-2023 | 2,450,651,749 | 211,994,864 | 211,994,864 | 199,826,359 | 24448/LX/13 | TIE28 +0.31% | 10/17/2034 | | 0.33% | Garantía Fiduciaria | Banorte FID. 751607 | Contrato de Apertura de Crédito Simple |
| Banobras Nacional de Obras y Servicios Públicos, S.N.C. Institución de Banca de Desarrollo | Refinanciamiento | AGO 31-2023 | | 500,379,494 | 500,379,494 | 473,709,267 | | TIE28 +0.35% | 1/9/2035 | | 0.79% | Garantía Fiduciaria | Banorte FID. 751607 | Contrato de Apertura de Crédito Simple |
| TOTAL | | | | 30,825,224,656 | 30,629,469,563 | 28,686,463,114 | | | | | | | | |

_1 Es el porcentaje de Participaciones o Aportaciones, según corresponda, que en ingresos federales correspondan al Gobierno del Estado de Jalisco, afectas como fuente y garantía de pago.

_2 Es la Tasa de Interés contratada o vigente en su caso

Elaborado con información al mes de septiembre de 2024

Informe de Seguimiento a los Programas Presupuestarios

Anexo 02 / Dos Tomo III

Índice

| | | |
|------|---|-----|
| ■ 1. | Introducción | 133 |
| ■ 2. | Marco Normativo | 134 |
| ■ 3. | Medición de Nivel de Cumplimiento | 134 |
| ■ 4. | Avance que Registran los Indicadores de Programas Presupuestarios que Contribuyen al Plan Estatal de Gobernanza y Desarrollo | 136 |
| 4.1 | Avance General por Eje del Plan Estatal de Gobernanza y Desarrollo de los Programas Presupuestarios | 137 |
| 4.2 | Avance General por Tema y Temáticas Transversales y Especiales del Plan Estatal de Gobernanza y Desarrollo de los Programas Presupuestarios | 138 |
| ■ 5. | Avance General que Registran los Indicadores por Componentes de los Programas Presupuestarios | 141 |
| | Eje: Seguridad Ciudadana, Justicia y Estado de Derecho | 143 |
| | Gobernabilidad | 144 |
| | Seguridad Ciudadana | 150 |
| | Procuración de Justicia | 166 |
| | Impartición de Justicia | 195 |
| | Protección Civil | 199 |
| | Prevención Social de las Violencias y la Delincuencia | 202 |

| | |
|--|-----|
| Derechos Humanos | 205 |
| Igualdad de Género | 212 |
| Cultura de Paz | 218 |
| Mujeres Libres de Violencia | 220 |
| Personas Desaparecidas | 225 |
| Eje Desarrollo Social | 229 |
| Pobreza y Desigualdad | 230 |
| Educación | 244 |
| Protección a la Salud | 278 |
| Grupos Prioritarios | 295 |
| Cultura | 301 |
| Deporte y Activación Física | 311 |
| Desarrollo Integral de las Niñas, Niños y Adolescentes | 314 |
| Eje Desarrollo y Crecimiento Económico | 319 |
| Desarrollo Rural | 320 |
| Industria, Comercio y Servicios | 328 |
| Energía | 331 |
| Turismo | 332 |
| Competencias y Capacidades del Capital Humano | 340 |
| Innovación, Ciencia y Tecnología | 344 |
| Financiamiento para el Desarrollo | 350 |
| Eje Desarrollo Sostenible del Territorio | 353 |
| Desarrollo Metropolitano | 354 |
| Gestión Integral del Agua | 355 |
| Infraestructura para el Desarrollo | 357 |
| Desarrollo Integral de Movilidad | 362 |
| Protección y Gestión Ambiental | 371 |
| Gestión de Ecosistemas y Biodiversidad | 375 |
| Gobernanza Territorial y Desarrollo Regional | 382 |
| Procuración de Justicia Ambiental | 385 |
| Cambio Climático | 386 |
| Recuperación Integral del Río Santiago | 389 |
| Eje Gobierno Efectivo e Integridad Pública | 391 |
| Hacienda Pública | 392 |
| Administración Pública | 405 |
| Acceso a la Información, Transparencia y | |
| Protección de Datos Personales | 432 |
| Política de Integridad y Control Interno | 440 |
| Gobernanza para el Desarrollo | 446 |
| Corrupción e Impunidad | 452 |
| ■ 6. Glosario de Términos | 459 |
| ■ 7. Glosario de Siglas y Acrónimos | 487 |

1. Introducción

Los Programas presupuestarios son instrumentos de planeación participativa de corto plazo, permiten organizar en forma homogénea y representativa las asignaciones financieras autorizadas en el Presupuesto de Egresos, así como dar cumplimiento a los objetivos y metas plasmados en la Matriz de Indicadores para Resultados (MIR) de las Dependencias y Entidades ejecutoras del gasto.

Con apoyo de la Metodología de Marco Lógico (MML) se conceptualizan, diseñan y construyen los Programas presupuestarios, este proceso facilita que las acciones de planeación se vinculen a las etapas de programación, presupuestación, ejercicio y control, seguimiento, evaluación y rendición de cuentas, como se establece en el ciclo presupuestario.

El enfoque de Gestión para Resultados (GpR), así como la Planeación Estratégica para el Desarrollo Sostenible, definen el impacto social, valor público y los efectos positivos esperados alcanzar durante la ejecución de los Programas presupuestarios, para mejorar el bienestar general de las y los jaliscienses.

El Presupuesto basado en Resultados (PbR) es una técnica presupuestaria que fortalece los procesos de control y evaluación al desempeño de la gestión pública, propiciando que el ejercicio del gasto se realice en apego a criterios de: legalidad, honestidad, eficiencia, eficacia, economía, racionalidad, austeridad, transparencia, control, rendición de cuentas y perspectiva de género.

El informe muestra el grado de avance en el cumplimiento de objetivos y metas establecidos por Dependencias y Entidades del Poder Ejecutivo en sus Programas presupuestarios; el avance de los indicadores a nivel componente y su contribución al logro de propósitos y fines establecidos en el Plan Estatal de Gobernanza y Desarrollo (PEGD).

Se utilizan los datos registrados por ejecutores del gasto en el Sistema Estatal de Gestión para Resultados (SEGR).

2. Marco Normativo

Este informe de seguimiento a los Programas presupuestarios se presenta en apego a lo establecido en la siguiente normatividad:

- Ley Orgánica del Poder Ejecutivo del Estado de Jalisco
- Ley de Planeación Participativa para el Estado de Jalisco y sus Municipios
- Ley del Presupuesto Contabilidad y Gasto Público del Estado de Jalisco
- Lineamientos para la Revisión, Actualización, Mejora, Programación y Seguimiento de los Indicadores del Desempeño de los Programas Presupuestarios
- Lineamientos Presupuestales para la Administración Pública del Estado

3. Medición del Nivel de Cumplimiento

Los indicadores de desempeño en la gestión permiten valorar el nivel de logro alcanzado por un Programa presupuestario durante su ejecución. Esta información puede referirse a aspectos cuantitativos o cualitativos, es una expresión que establece una relación entre dos o más variables. Al contrastar el resultado del indicador durante un periodo dado, con el resultado obtenido en periodos anteriores, o con una meta o compromiso similar, es posible evaluar el desempeño del programa.

En este documento se muestra el comportamiento de los indicadores a nivel de Componente y su contribución al logro de objetivos y metas establecidos en los Ejes, Objetivos de Gobernanza, Temáticas Sectoriales y Temáticas transversales del PEGD.

Para realizar un diagnóstico objetivo de los indicadores que conforman el Sistema Estatal de Evaluación del Desempeño, se consideran los siguientes valores de referencia:

- Unidad Responsable.
- Programa Presupuestario.
- Componente.
- Indicador.
- Descripción del indicador.
- Frecuencia de medición.
- Unidad de medida.
- Meta.
- Avance del indicador en términos porcentuales.
- Recursos ejercidos.

Además, se establecen parámetros de alerta en los indicadores de desempeño, que notifican al ejecutor de cada Programa presupuestario cuando existe una desviación respecto al umbral de la

meta programada, lo que permite identificar si el cumplimiento del indicador fue el esperado.

Los parámetros establecidos para asignar este mecanismo de semaforización al indicador se muestran en el siguiente cuadro:

Cuadro. Parámetros de Semaforización

EN RIESGO

- El valor alcanzado del indicador **es mucho más alto o está muy por debajo de la meta programada**, de conformidad con los límites establecidos como críticos (entre 0% y 59.99%). Se clasifica en este parámetro cualquier valor superior a 130.00% y muestra un valor que se podría considerar como una falla de planeación (es decir, la meta no fue bien establecida). Se representa en color rojo.

MEJORABLE

- El valor alcanzado del indicador **es menor que la meta programada pero se mantiene dentro del rango establecido**. Son aquellos que han reportado avances que no son significativos para el logro de sus metas. Se encuentran con un avance mayor al 60.00% y menor al 79.99%. Se representa en color amarillo.

ÓPTIMO

- El valor alcanzado del indicador **se encuentra en un rango óptimo, ya sea por encima o por debajo de la meta programada**, y se mantiene dentro de los límites establecidos como aceptables. Son aquellos que se encuentran con un avance mayor o igual al 80.00% y menor al 130.00% de lo programado, por lo que se puede considerar que sus objetivos han sido alcanzados. Se representa en color verde.

Consideraciones Especiales

- El seguimiento a los indicadores que se reportan en el presente informe se realiza considerando la programación anual y el cumplimiento de metas, con fecha de corte al 3er. trimestre de 2024.
- El avance de los indicadores con frecuencia de medición anual se verá reflejado al cierre del ejercicio, ya que su programación afectará el 4to. trimestre del año.

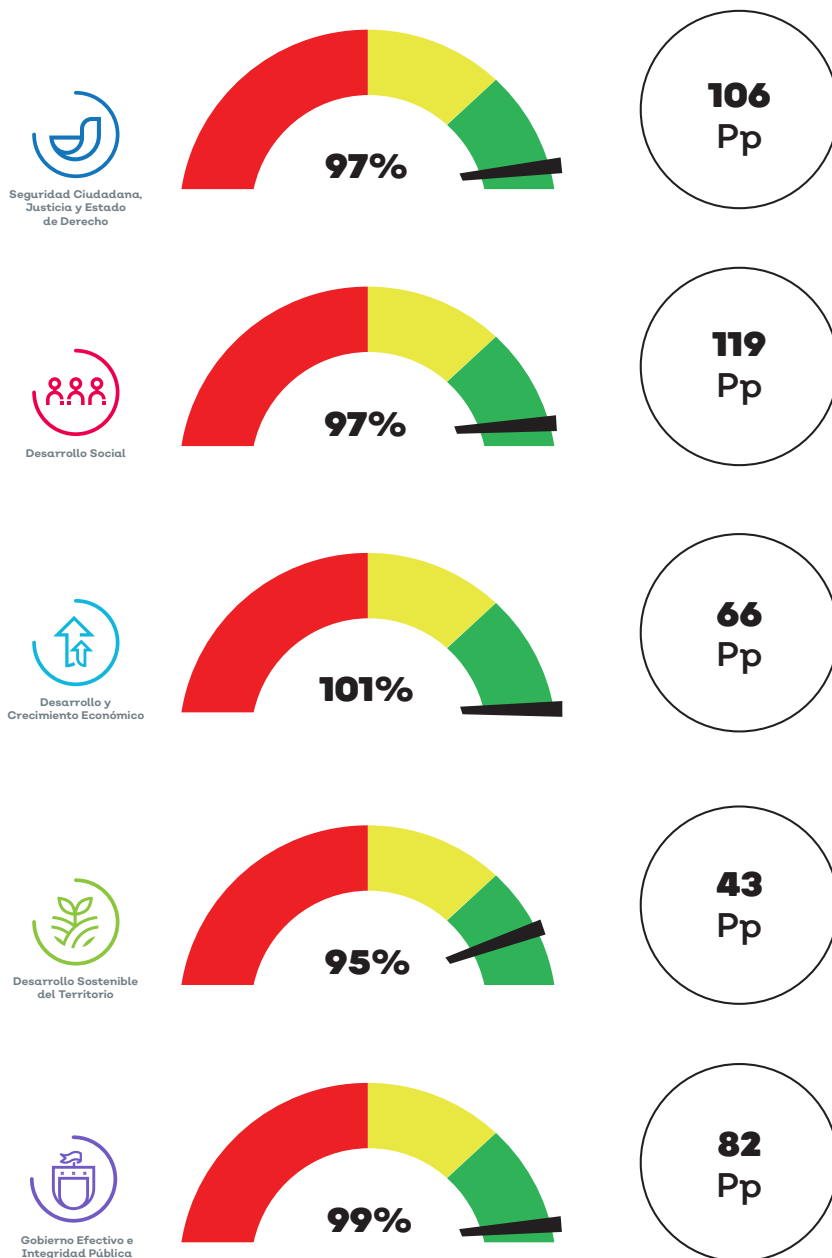
- Se pueden observar componentes con más de un indicador, en estos casos, el total del presupuesto ejercido se verá reflejado en el primer indicador relacionado.
- Se presenta información de las Dependencias y Entidades del Poder Ejecutivo.

4. Avance que Registran los Indicadores de Programas presupuestarios que Contribuyen al Plan Estatal de Gobernanza y Desarrollo

En el informe de seguimiento a los Programas presupuestarios se consideran los avances que presentan los indicadores de gestión durante la ejecución de los Programas presupuestarios, así como su aportación al logro de los objetivos y metas establecidos en el Plan Estatal de Gobernanza y Desarrollo (PEGD).

4.1 Avance General por Eje del Plan Estatal de Gobernanza y Desarrollo de los Programas Presupuestarios

El grado de avance a nivel Eje se calculó promediando los resultados obtenidos en los indicadores de cada Programa presupuestario que conforman la categoría, y que tenían resultados programados.



4.2 Avance General por Tema y Temáticas Transversales y Especiales del Plan Estatal de Gobernanza y Desarrollo de los Programas Presupuestarios

El grado de avance por Tema, Temática Transversal, y Especial se calculó promediando los resultados obtenidos en los indicadores de cada Programa presupuestario que conforma la categoría, con resultados programados. La información se presenta agrupada por Eje del Desarrollo y Tema del PEGD, Unidad Responsable, Programa presupuestario, Componente, Indicador, Frecuencia de Medición, Unidad de Medida y Meta.



| Tema | No. Programas Presupuestarios | % Avance | Semáforo |
|--|-------------------------------|------------|----------|
| Gobernabilidad | 11 | 93 | |
| Seguridad Ciudadana | 18 | 95 | |
| Procuración de Justicia | 33 | 102 | |
| Impartición de Justicia | 10 | 60 | |
| Protección Civil | 5 | 99 | |
| Prevención Social de las Violencias y la Delincuencia | 3 | 98 | |
| Derechos Humanos | 8 | 104 | |
| Igualdad de Género | 9 | 98 | |
| Cultura de Paz | 2 | 114 | |
| Mujeres Libres de Violencia | 5 | 102 | |
| Personas Desaparecidas | 2 | 102 | |
| Seguridad Ciudadana, Justicia y Estado de Derecho | 106 | 97% | |



Desarrollo Social

| Tema | No. Programas Presupuestarios | % Avance | Semáforo |
|--|-------------------------------|------------|---|
| Pobreza y Desigualdad | 22 | 99 | |
| Educación | 44 | 94 | |
| Protección a la Salud | 19 | 97 | |
| Grupos Prioritarios | 8 | 94 | |
| Cultura | 15 | 99 | |
| Deporte y Activación Física | 6 | 92 | |
| Desarrollo Integral de las Niñas, los Niños y los Adolescentes | 5 | 100 | |
| Desarrollo Social | 119 | 97% | |



Desarrollo y Crecimiento Económico

| Tema | No. Programa Presupuestario | % Avance | Semáforo |
|---|-----------------------------|-------------|---|
| Desarrollo Rural | 20 | 94 | |
| Industria, Comercio y Servicios | 6 | 112 | |
| Energía | 1 | 96 | |
| Turismo | 14 | 103 | |
| Competencias y Capacidades del Capital Humano | 9 | 100 | |
| Innovación, Ciencia y Tecnología | 12 | 100 | |
| Financiamiento para el Desarrollo | 4 | 104 | |
| Desarrollo y Crecimiento Económico | 66 | 101% | |



Desarrollo Sostenible
del Territorio

| Tema | No. Programas Presupuestarios | % Avance | Semáforo |
|--|-------------------------------|------------|----------|
| Desarrollo Metropolitano | 1 | 100 | |
| Gestión Integral del Agua | 5 | 92 | |
| Infraestructura para el Desarrollo | 5 | 97 | |
| Desarrollo Integral de Movilidad | 14 | 95 | |
| Protección y Gestión Ambiental | 4 | 91 | |
| Gestión de Ecosistemas y Biodiversidad | 6 | 96 | |
| Gobernanza Territorial y Desarrollo Regional | 4 | 100 | |
| Procuración de la Justicia Ambiental | 1 | 98 | |
| Cambio Climático | 2 | 80 | |
| Recuperación Integral del Río Santiago | 1 | 98 | |
| Desarrollo Sostenible del Territorio | 43 | 95% | |



Gobierno Efectivo e
Integridad Pública

| Tema | No. Programas Presupuestarios | % Avance | Semáforo |
|---|-------------------------------|------------|----------|
| Hacienda Pública | 12 | 98 | |
| Administración Pública | 39 | 96 | |
| Acceso a la Información, Transparencia y Protección de Datos Personales | 7 | 112 | |
| Política de Integridad y Control Interno | 8 | 97 | |
| Gobernanza para el Desarrollo | 7 | 96 | |
| Corrupción e Impunidad | 9 | 93 | |
| Gobierno Efectivo e Integridad Pública | 82 | 99% | |

5. Avance General que Registran los Indicadores por Componentes de los Programas presupuestarios

En el informe también se consideran los avances que presentan los indicadores a nivel Componente, ya que la manera en que se desarrollan los procesos y actividades institucionales, influye sobre los bienes y servicios públicos que se entregan durante la ejecución de los Programas presupuestarios, así como en la consecución de los objetivos y metas establecidos en el Plan Estatal de Gobernanza y Desarrollo (PEGD).

La información que se presenta a continuación, muestra el grado de avance registrado en los indicadores de gestión, de los Componentes que integran los Programas presupuestarios. Se encuentra agrupada por Eje del Desarrollo y Tema del PEGD, Unidad Responsable, Programa presupuestario, Componente, Indicador, Frecuencia de Medición, Unidad de Medida y Meta.

Seguridad Ciudadana, Justicia y Estado de Derecho



Eje Estratégico Tema Estratégico

Temáticas:

- Gobernabilidad
- Seguridad Ciudadana
- Procuración de Justicia
- Impartición de Justicia
- Protección Civil
- Prevención Social de las Violencias y la Delincuencia
- Derechos Humanos
- Igualdad de Género
- Cultura de Paz
- Mujeres Libres de Violencia
- Personas Desaparecidas

Eje: Seguridad Ciudadana, Justicia y Estado de Derecho Gobernabilidad

Cifras cierre septiembre preliminares a la cuenta pública

| Unidad Responsable | Programa Presupuestario | Componente | Indicador | Descripción de indicador | Frecuencia medición | Unidad medida | Meta | % Avance al 3er. trimestre | Ejercido |
|--|---|---|---|--|---------------------|---------------|-------|----------------------------|-----------|
| Consejería Jurídica del Poder Ejecutivo del Estado | Atención y Seguimiento de los Asuntos Jurídicos del Gobierno del Estado | Asuntos jurídicos gubernamentales concluidos en defensa de los intereses del Estado. | Porcentaje de asuntos jurídicos gubernamentales concluidos | Mide los asuntos jurídicos, asesorías y defensas de asuntos jurídicos que se han concluido | Trimestral | Porcentaje | 96.0 | 100.00 | 4,431,664 |
| Consejería Jurídica del Poder Ejecutivo del Estado | Atención y Seguimiento de los Asuntos Jurídicos del Gobierno del Estado | Controles internos de los procesos legales atendidos para la defensa de los juicios, procedimientos y trámites que se instauran en contra del Estado. | Porcentaje de asuntos jurídicos gubernamentales atendidos para su defensa | Mide los asuntos jurídicos atendidos para su defensa. | Trimestral | Porcentaje | 95.0 | 100.00 | 7,893,658 |
| Consejería Jurídica del Poder Ejecutivo del Estado | Atención y Seguimiento de los Asuntos Jurídicos del Gobierno del Estado | Orientación y asesoría brindada a los juicios en materia civil, mercantil, laboral, administrativa, constitucional, notarial, convenios y contratos. | Porcentaje de asesorías públicas en defensa de los Intereses del Estado | Mide las asesorías jurídicas que se otorgan para la defensa de los Intereses del Estado. | Trimestral | Porcentaje | 88.0 | 100.00 | 7,463,913 |
| Despacho del Gobernador | Atención Integral del Despacho del C. Gobernador | Ciudadanos y asuntos atendidos, orientados y/o canalizados a la dependencia pertinente, para solución de sus requerimientos y demandas. | Porcentaje de ciudadanos atendidos | Ciudadanos atendidos y orientados para solución de sus requerimientos y demandas | Mensual | Ciudadano | 100.0 | 100.00 | 3,465,630 |

Cifras cierre septiembre preliminares a la cuenta pública

| Unidad Responsable | Programa Presupuestario | Componente | Indicador | Descripción de indicador | Frecuencia medición | Unidad medida | Meta | % Avance al 3er. trimestre | Ejercido |
|--------------------------------|--|---|--|--|---------------------|---------------|------|----------------------------|-----------|
| Secretaría General de Gobierno | Atención a los Asuntos y Conflictos Agrarios en el Estado de Jalisco | Archivo conservado, servicio de consultas de las acciones agrarias proporcionado, planos informativos modernizados, y predios rústicos regularizados conforme al Decreto 17114 | Total de solicitudes recibidas para la Regularización de Predios Rústicos. | A3- Archivo conservado, servicio de consultas de las acciones agrarias, proporcionando planos informativos modernizados y predios rústicos regularizados. | Trimestral | Solicitud | 1000 | 100.00 | 8,449,697 |
| Secretaría General de Gobierno | Atención a los Asuntos y Conflictos Agrarios en el Estado de Jalisco | Procedimientos agrarios ante órganos jurisdiccionales atendidos y asesoría jurídica otorgada en materia agraria a las dependencias municipales, estatales y federales así como al sector agrario. | Número de asesorías solicitadas en Materia Agraria. | A1- Procedimientos agrarios ante órganos jurisdiccionales atendidos y asesoría jurídica otorgada en Materia Agraria a las Dependencias Municipales, Estatales y Federales, así como al Sector Agrario. | Trimestral | Asesoría | 1000 | 99.00 | 9912,347 |
| Secretaría General de Gobierno | Conducción entre los poderes y Entidades Federativas con el Poder Ejecutivo del Estado | Documentos históricos organizados | Porcentaje de expedientes con valor histórico clasificados. | Organiza, cataloga y conserva el acervo para facilitar el acceso a las ciudadanas y los ciudadanos. | Trimestral | Porcentaje | 1000 | 98.55 | 7128,975 |
| Secretaría General de Gobierno | Conducción entre los poderes y Entidades Federativas con el Poder Ejecutivo del Estado | Documentos públicos legalizados autenticados a nivel Nacional | Porcentaje de usuarios que solicitan el trámite de legalización de documentos públicos mediante holograma para validez nacional. | Otorgar certeza jurídica mediante firmado electrónico a los documentos públicos que presenta la ciudadanía para que surtan efectos jurídicos en la República Mexicana. | Trimestral | Porcentaje | 1000 | 100.00 | 1,561,968 |

| Unidad Responsable | Programa Presupuestario | Componente | Indicador | Descripción de indicador | Frecuencia medición | Unidad medida | Meta | % Avance al 3er. trimestre | Ejercido |
|--------------------------------|--|--|--|---|---------------------|---------------|-------|----------------------------|-----------|
| Secretaría General de Gobierno | Conducción entre los poderes y Entidades Federativas con el Poder Ejecutivo del Estado | Documentos públicos legalizados y apostillados para el Extranjero. | Porcentaje de usuarios que solicitan el trámite de legalización de firmas y apostilla de documentos públicos para validez internacional. | Otorga certeza jurídica mediante firmado electrónico a los documentos públicos que presenta la ciudadanía para que surtan efectos jurídicos en el extranjero. | Trimestral | Porcentaje | 100.0 | 100.00 | 109,543 |
| Secretaría General de Gobierno | Conducción entre los poderes y Entidades Federativas con el Poder Ejecutivo del Estado | Inspección de visitas generales y especiales realizadas a las Notarías Públicas del Estado de Jalisco. | Porcentaje de visitas de inspección generales y especiales realizadas a las Notarías Públicas, así como seguimiento de los procedimientos de responsabilidad Notarial. | Vigila y revisa que los actos realizados por las notarías y notarios públicos del Estado de Jalisco, que no sean contrario a lo establecido de la Ley de Notariado Público. | Trimestral | Porcentaje | 100.0 | 112.50 | 1,676,017 |
| Secretaría General de Gobierno | Conducción entre los poderes y Entidades Federativas con el Poder Ejecutivo del Estado | Representaciones atendidas por el Subsecretario General de Gobierno. | Porcentaje de representaciones atendidas. | Se atiende las representaciones por indicaciones del Secretario General de Gobierno y el Gobernador del Estado. | Trimestral | Porcentaje | 100.0 | 100.00 | 103,050 |
| Secretaría General de Gobierno | Conducción entre los poderes y Entidades Federativas con el Poder Ejecutivo del Estado | Sesiones de Juntas de Gobierno atendidas en representación de la Secretaría General de Gobierno. | Porcentaje de sesiones de juntas de gobierno atendidas. | Se atiende las convocatorias de sesiones de juntas de gobierno que representa el Subsecretario General de Gobierno en representación de la Secretaría General de Gobierno. | Trimestral | Porcentaje | 100.0 | 100.00 | 2,930,806 |
| Secretaría General de Gobierno | Red de Atención, Seguimiento y Generación de Acuerdos de la Secretaría General de Gobierno | Acuerdos efectuados con la Sociedad Civil y Los Poderes Públicos | Porcentaje de reuniones realizadas con distintos grupos sociales o poderes públicos y el Secretario General de Gobierno. | Acuerdos efectuados con la Sociedad Civil y los Poderes Públicos. | Trimestral | Porcentaje | 100.0 | 100.00 | 87,196 |

Cifras cierre septiembre preliminares a la cuenta pública

| Unidad Responsable | Programa Presupuestario | Componente | Indicador | Descripción de indicador | Frecuencia medición | Unidad medida | Meta | % Avance al 3er. trimestre | Ejercido |
|--------------------------------|--|---|--|--|---------------------|---------------|-------|----------------------------|------------|
| Secretaría General de Gobierno | Red de Atención, Seguimiento y Generación de Acuerdos de la Secretaría General de Gobierno | Demandas atendidas de la Sociedad Civil y los Poderes Públicos | Total de las peticiones y demandas sociales presentadas en el despacho del Secretario General de Gobierno y a la resolución que se les da. | Respuesta a demandas emitidas por la Sociedad Civil y los Poderes Públicos. | Trimestral | Porcentaje | 100.0 | 100.00 | 6,026,208 |
| Secretaría General de Gobierno | Red de Atención, Seguimiento y Generación de Acuerdos de la Secretaría General de Gobierno | Seguimiento a las actividades realizadas para la Estructura Orgánica de la Secretaría General de Gobierno | Porcentaje de soluciones o actividades realizadas por las diferentes unidades administrativas de la Secretaría General de Gobierno. | Actividades realizadas por la estructura orgánica de la Secretaría General de Gobierno. | Trimestral | Porcentaje | 100.0 | 100.00 | 11,422,688 |
| Secretaría General de Gobierno | Red de Atención, Seguimiento y Generación de Acuerdos de la Secretaría General de Gobierno | Unidad de Igualdad de Género Institucionalizada para garantizar la Igualdad Sustantiva en la Administración Pública Estatal | Porcentaje de acciones que contribuyan a disminuir las desigualdades entre mujeres y hombres. | Al considerar las necesidades diferenciadas de hombres y mujeres | Trimestral | Porcentaje | 100.0 | 100.00 | - |
| Secretaría General de Gobierno | Seguridad, certeza en los Actos jurídicos, administración y certificación de la Firma Electrónica Avanzada | Asesorías y capacitaciones realizadas para el uso de Firma Electrónica Avanzada | Porcentaje de asesorías para el Uso de Firma Electrónica Avanzada | Guiar y orientar a los servidores públicos y particulares de la operatividad funcional de las necesidades de los programas y sistemas del uso de Firma Electrónica Avanzada en su fundamento jurídico. | Semestral | Porcentaje | 100.0 | 100.00 | - |
| Secretaría General de Gobierno | Seguridad, certeza en los Actos jurídicos, administración y certificación de la Firma Electrónica Avanzada | Leyes, Acuerdos y Reglamentos elaborados y publicados con el objetivo de propiciar el desarrollo del Estado de Jalisco | Porcentaje de iniciativas y reformas estudiadas, revisadas y concluidas. | Iniciativas y Reformas de ley remitidas por el Congreso del Estado revisadas y validadas para la promulgación por parte del Ejecutivo | Trimestral | Porcentaje | 100.0 | 100.00 | 3,403,431 |

| Unidad Responsable | Programa Presupuestario | Componente | Indicador | Descripción de indicador | Frecuencia medición | Unidad medida | Meta | % Avance al 3er. trimestre | Ejercido |
|--|--|---|---|--|---------------------|-------------------|-------|----------------------------|-------------|
| Secretaría General de Gobierno | Seguridad, certeza en los Actos Jurídicos, administración y certificación de la Firma Electrónica Avanzada | Servicios y certificaciones electrónicas registradas para el uso de la Firma Electrónica Avanzada | Porcentaje de certificaciones de la Firma Electrónica Avanzada | Altas, renovaciones y revocaciones de los certificados electrónicos registrados en el Prestador de Servicios de Certificación elaborados y concluidos. | Semestral | Porcentaje | 100.0 | 100.00 | 1,379,050 |
| Instituto Electoral y de Participación Ciudadana | Administración de Recursos IEPC | Cultura cívico democrática, procesos electorales y participación ciudadana difundidas, promovidas y fomentadas. | Porcentaje de informes sobre la cultura democrática, procesos electorales y participación ciudadana | Mide el número de informes sobre la cultura democrática, procesos electorales y participación ciudadana. | Trimestral | Porcentaje | 100.0 | 100.00 | 23,488,497 |
| Instituto Electoral y de Participación Ciudadana | Administración de Recursos IEPC | Presupuesto autorizado aplicado en plantilla anual y servicios y mantenimiento al IEPC. | Total de estados financieros, informes financieros, programáticos y presupuestales | Mide el número de estados financieros, informes financieros, programáticos y presupuestales | Mensual | Estado Financiero | 12.0 | 100.00 | 73,561,500 |
| Instituto Electoral y de Participación Ciudadana | Prerrogativas a Partidos Políticos IEPC | Financiamiento a partidos políticos entregado para realizar actividades específicas. | Porcentaje de entregas de financiamiento para actividades específicas | Mide el número de entregas de financiamiento para actividades específicas | Mensual | Porcentaje | 100.0 | 100.00 | 6,668,412 |
| Instituto Electoral y de Participación Ciudadana | Prerrogativas a Partidos Políticos IEPC | Financiamiento a partidos políticos entregado para realizar actividades ordinarias. | Porcentaje de entregas de financiamiento para actividades ordinarias | Mide el número de entregas de financiamiento para actividades ordinarias. | Mensual | Porcentaje | 100.0 | 100.00 | 336,754,794 |
| Instituto Electoral y de Participación Ciudadana | Proceso electoral 2023-2024 | Consejo Distrital o Municipal integrado e instalado. | Porcentaje de consejos integrados e instalados | El indicador mide el porcentaje de consejos integrados e instalados | Trimestral | Porcentaje | 100.0 | 100.00 | 880,175,489 |

Cifras cierre septiembre preliminares a la cuenta pública

| Unidad Responsable | Programa Presupuestario | Componente | Indicador | Descripción de indicador | Frecuencia medición | Unidad medida | Meta | % Avance al 3er. trimestre | Ejercido |
|---|-------------------------|--|--|---|---------------------|---------------|-------|----------------------------|-------------|
| Poder Legislativo del Estado de Jalisco | Poder Legislativo | Iniciativas de ley presentadas al pleno para su aprobación correspondiente y decreto | Porcentaje de iniciativas de ley presentadas | El indicador mide el porcentaje de iniciativas de ley presentadas al pleno para su aprobación correspondiente y decreto | Semestral | Porcentaje | 100.0 | 0.00 | 704,772,000 |

Eje: Seguridad Ciudadana, Justicia y Estado de Derecho

Seguridad Ciudadana

Cifras cierre septiembre preliminares a la cuenta pública

| Unidad Responsable | Programa Presupuestario | Componente | Indicador | Descripción de indicador | Frecuencia medición | Unidad medida | Meta | % Avance al 3er. trimestre | Ejercido |
|---|---|---|---|---|---------------------|---------------|-------|----------------------------|------------|
| Centro de Coordinación, Comando, Control, Comunicaciones y Computo del Estado de Jalisco (C5) | Análisis, Videovigilancia y Participación Ciudadana | Análisis informativos generados que coadyuvan en la toma de decisiones de las instancias de seguridad ciudadana | Porcentaje de análisis informativos generados | Análisis informativos generados que coadyuvan en la toma de decisiones de las instancias de seguridad ciudadana | Mensual | Porcentaje | 100.0 | 100.00 | 3,830,517 |
| Centro de Coordinación, Comando, Control, Comunicaciones y Computo del Estado de Jalisco (C5) | Análisis, Videovigilancia y Participación Ciudadana | Asistencia brindada en las líneas de Emergencia del Escudo Urbano C5 | Porcentaje de asistencias de emergencia brindadas | 06-Asistencias brindadas en las líneas de Emergencia del Escudo Urbano C5 | Trimestral | Porcentaje | 100.0 | 82.53 | 26,661,427 |
| Centro de Coordinación, Comando, Control, Comunicaciones y Computo del Estado de Jalisco (C5) | Análisis, Videovigilancia y Participación Ciudadana | Consultas realizadas a instituciones públicas de personas extraviadas para su localización, que se pudieran encontrar bajo su resguardo | Porcentaje de consultas LOCATEL atendidas | Consultas realizadas a instituciones públicas de personas extraviadas para su localización, que se pudieran encontrar bajo su resguardo | Trimestral | Porcentaje | 100.0 | 82.29 | 5,119,119 |
| Centro de Coordinación, Comando, Control, Comunicaciones y Computo del Estado de Jalisco (C5) | Análisis, Videovigilancia y Participación Ciudadana | Informes proporcionados a las instancias públicas de seguridad ciudadana para la atención de la ciudadanía | Porcentaje de informes a instancias de seguridad ciudadana proporcionados | Informes proporcionados a las instancias públicas de seguridad ciudadana para la atención de la ciudadanía | Mensual | Porcentaje | 100.0 | 100.00 | 36,686,091 |
| Centro de Coordinación, Comando, Control, Comunicaciones y Computo del Estado de Jalisco (C5) | Análisis, Videovigilancia y Participación Ciudadana | Procesos realizados en infraestructura tecnológica para la disponibilidad de los servicios del C5 | Porcentaje de procesos de infraestructura realizados | B7-Procesos realizados en infraestructura tecnológica para la disponibilidad de los servicios del Escudo Urbano C5 | Trimestral | Porcentaje | 100.0 | 103.00 | 38,662,586 |

| Unidad Responsable | Programa Presupuestario | Componente | Indicador | Descripción de indicador | Frecuencia medición | Unidad medida | Meta | % Avance al 3er. trimestre | Ejercicio |
|---|--|--|---|---|---------------------|---------------|-------|----------------------------|------------|
| Centro de Coordinación, Comando, Control, Comunicaciones y Computo del Estado de Jalisco (C5) | Gestiones administrativas, financieras, legales y de control interno | Acciones jurídicas realizadas en la representación del Escudo Urbano C5, en su desempeño institucional | Porcentaje de acciones jurídicas realizadas | 04-Acciones jurídicas realizadas en la representación del Escudo Urbano C5, en su desempeño institucional | Trimestral | Porcentaje | 100.0 | 101.00 | 5,281,954 |
| Centro de Coordinación, Comando, Control, Comunicaciones y Computo del Estado de Jalisco (C5) | Gestiones administrativas, financieras, legales y de control interno | Acciones realizadas para el seguimiento del Escudo Urbano C5 | Porcentaje de acciones realizadas para el seguimiento del desempeño institucional | Acciones realizadas para el seguimiento del Escudo Urbano C5 | Trimestral | Porcentaje | 100.0 | 116.00 | 15,789,142 |
| Centro de Coordinación, Comando, Control, Comunicaciones y Computo del Estado de Jalisco (C5) | Gestiones administrativas, financieras, legales y de control interno | Acciones realizadas para la Certificación en materia de Perspectiva de Género para un Espacio Libre de Violencia (AVGM). | Porcentaje de acciones realizadas en materia de perspectiva de genero | G1 Acciones realizadas para la Certificación en Perspectiva de Genero para un Espacio Libre de Violencia (AVGM) | Trimestral | Porcentaje | 100.0 | 114.00 | 8,457,549 |
| Centro de Coordinación, Comando, Control, Comunicaciones y Computo del Estado de Jalisco (C5) | Gestiones administrativas, financieras, legales y de control interno | Gestiones de Control Interno realizadas para el correcto funcionamiento del Escudo Urbano C5 | Porcentaje de gestiones de control interno al C5 realizadas | F-1 Gestiones de Control Interno realizadas para el correcto funcionamiento del Escudo Urbano C5 | Trimestral | Porcentaje | 100.0 | 67.00 | 1,633,617 |
| Centro de Coordinación, Comando, Control, Comunicaciones y Computo del Estado de Jalisco (C5) | Gestiones administrativas, financieras, legales y de control interno | Procesos administrativos realizados para el desempeño operativo y administrativo del Escudo Urbano C5 | Porcentaje de procesos administrativos realizados | 05-Procesos administrativos realizados para el desempeño operativo y administrativo del Escudo Urbano C5 | Trimestral | Porcentaje | 100.0 | 95.00 | 55,278,442 |
| Consejo Estatal de Seguridad Pública | Fortalecimiento de las Capacidades del Centro Estatal de Evaluación y Control de Confianza | Elementos de seguridad pública estatales evaluados en materia de control y confianza para brindar un servicio confiable a los ciudadanos | Porcentaje de elementos de seguridad pública Estatal de recién ingreso evaluados | Este indicador mide los elementos de seguridad pública de recién ingreso evaluados en materia de control y confianza para brindar un servicio confiable a los ciudadanos. | Trimestral | Porcentaje | 100.0 | 90.00 | 2,583,500 |

| Unidad Responsable | Programa Presupuestario | Componente | Indicador | Descripción de indicador | Frecuencia medición | Unidad medida | Meta | % Avance al 3er. trimestre | Ejercido |
|--------------------------------------|--|---|--|--|---------------------|---------------|-------|----------------------------|------------|
| Consejo Estatal de Seguridad Pública | Fortalecimiento de las Capacidades del Centro Estatal de Evaluación y Control de Confianza | Elementos de seguridad pública Municipal evaluados en materia de control y confianza para brindar un servicio confiable a los ciudadanos | Porcentaje de elementos de Seguridad Pública Municipal de recién ingreso evaluados | Este indicador mide los elementos de seguridad pública municipal recién ingreso evaluados en materia de control de confianza para el ejercicio de sus funciones. | Trimestral | Porcentaje | 100.0 | 105.56 | 10,639,769 |
| Consejo Estatal de Seguridad Pública | Fortalecimiento institucional del Consejo Estatal de Seguridad Pública | Acciones de vinculación realizadas para la formulación de acuerdos en materia de seguridad pública entre Estado y Municipios, así como el resto de las corporaciones de seguridad pública regional. | Porcentaje de reuniones desarrolladas de Consejos Regionales de Seguridad Pública para el proceso de vinculación Estado-Municipio en materia de Seguridad Pública. | Muestra el desarrollo de las Reuniones de los Consejos regionales, en donde se busca la disminución de los delitos al interior del Estado mediante la creación de políticas públicas y la capacitación de los policías municipales | Trimestral | Porcentaje | 100.0 | 87.50 | 119,923 |
| Consejo Estatal de Seguridad Pública | Fortalecimiento institucional del Consejo Estatal de Seguridad Pública | Gestiones administrativas y financieras realizadas para la operación de procesos de Seguridad Pública | Porcentaje de recursos financieros ejercidos de manera eficiente | Administración de los recursos de las distintas fuentes de financiamiento para un mejor desempeño de la dependencia | Trimestral | Porcentaje | 100.0 | 93.33 | 77,555,430 |
| Consejo Estatal de Seguridad Pública | Fortalecimiento institucional del Consejo Estatal de Seguridad Pública | Gestiones realizadas en materia de orden jurídico y solicitudes de información vía transparencia | Porcentaje de gestiones de propuesta de reforma a la legislación vigente aprobadas | Gestiones realizadas en materia de orden jurídico y solicitudes de información vía transparencia atendidas | Trimestral | Porcentaje | 100.0 | 100.00 | 30,905 |
| Consejo Estatal de Seguridad Pública | Fortalecimiento institucional del Consejo Estatal de Seguridad Pública | Profesionalización tecnológica realizada para la generación de información y transporte de datos en materia de Seguridad Pública. | Porcentaje de sistemas de información administrados en materia de seguridad pública | Administración, gestión y actualización a sistemas de información en materia de seguridad pública que brindan información para toma de decisiones | Trimestral | Porcentaje | 100.0 | 100.00 | 280,280 |
| Consejo Estatal de Seguridad Pública | Fortalecimiento institucional del Consejo Estatal de Seguridad Pública | Registro y supervisión realizada a empresas privadas de seguridad que coadyuvan en el Estado en temas de seguridad | Porcentaje de empresas de seguridad privada registradas | Establecer las bases para otorgar la autorización y/o registro que permitan la prestación de los servicios privados de seguridad, así como regular la inspección, suspensión y aplicación de sanciones a los prestadores de dichos servicios | Trimestral | Porcentaje | 100.0 | 100.00 | 12,614 |

Cifras cierre septiembre preliminares a la cuenta pública

| Unidad Responsable | Programa Presupuestario | Componente | Indicador | Descripción de indicador | Frecuencia medición | Unidad medida | Meta | % Avance al 3er. trimestre | Ejercido |
|--------------------------------------|---|--|---|--|---------------------|---------------|-------|----------------------------|------------|
| Consejo Estatal de Seguridad Pública | Gestión de los recursos federales para el fortalecimiento de la Seguridad Pública en el Estado de Jalisco | Acciones de evaluación en materia de control y confianza realizadas al personal del Centro de Coordinación, Comando, Control, Comunicaciones y Cómputo | Porcentaje de personal del C5 evaluados en materia de Control y Confianza. (permanencia, y de recién ingreso) | Es el personal del C5 que fue evaluado satisfactoriamente en materia de control y confianza. | Trimestral | Porcentaje | 100.0 | 80.00 | 500,000 |
| Consejo Estatal de Seguridad Pública | Gestión de los recursos federales para el fortalecimiento de la Seguridad Pública en el Estado de Jalisco | Acciones de evaluación y profesionalización realizadas en la Secretaría de Seguridad | Porcentaje de elementos policiales de la Secretaría de Seguridad evaluados en materia de control y confianza | Son los elementos de la SSE evaluados en materia de control y confianza y esquemas de profesionalización realizados | Trimestral | Porcentaje | 100.0 | 108.57 | 9,672,317 |
| Consejo Estatal de Seguridad Pública | Gestión de los recursos federales para el fortalecimiento de la Seguridad Pública en el Estado de Jalisco | Dictámenes e informes emitidos en materia forense para la investigación de hechos delictivos. | Porcentaje de Dictámenes Especializados emitidos por el IJCF | Son las opiniones científicas y técnicas emitidas por las áreas periciales en materia forense | Trimestral | Porcentaje | 100.0 | 100.00 | 936,310 |
| Consejo Estatal de Seguridad Pública | Gestión de los recursos federales para el fortalecimiento de la Seguridad Pública en el Estado de Jalisco | Elementos de las Instituciones de Seguridad Pública municipal evaluados en materia de control y confianza | Porcentaje de elementos de las Instituciones de Seguridad Pública municipal evaluados en materia de control y confianza | Seguimiento al proceso de evaluación en materia de control de confianza a elementos de seguridad pública de aquellos municipios pactados en el convenio FOFISP | Trimestral | Porcentaje | 100.0 | 101.85 | 4,100,000 |
| Consejo Estatal de Seguridad Pública | Gestión de los recursos federales para el fortalecimiento de la Seguridad Pública en el Estado de Jalisco | Equipamiento de cómputo y de tecnologías de la información y Vehículos y equipo terrestre realizado para los elementos de la Fiscalía Estatal | Porcentaje de solicitudes de aprovisionamiento elaboradas y gestionadas para el fortalecimiento de la Fiscalía Estatal | Gestión de las adquisiciones de equipamiento diverso para el Fortalecimiento de la Fiscalía Estatal con recursos aportados a los diversos subprogramas de Seguridad Pública con Prioridad Nacional | Trimestral | Porcentaje | 100.0 | 111.11 | 47,904,968 |
| Consejo Estatal de Seguridad Pública | Gestión de los recursos federales para el fortalecimiento de la Seguridad Pública en el Estado de Jalisco | Equipamiento otorgado a la Secretaría de Seguridad para el desempeño de las funciones de los elementos operativos y sus instalaciones | Porcentaje de elementos de la Secretaría de Seguridad Pública equipados para el desempeño de sus funciones | Mide el total de elementos de seguridad pública equipados para el desarrollo de sus funciones | Trimestral | Porcentaje | 100.0 | 80.00 | 34,512,957 |

| Unidad Responsable | Programa Presupuestario | Componente | Indicador | Descripción de indicador | Frecuencia medición | Unidad medida | Meta | % Avance al 3er. trimestre | Ejercido |
|--------------------------------------|---|--|---|---|---------------------|---------------|-------|----------------------------|-------------|
| Consejo Estatal de Seguridad Pública | Gestión de los recursos federales para el fortalecimiento de la Seguridad Pública en el Estado de Jalisco | Equipamiento otorgado para el Fortalecimiento de Instituciones de Seguridad Pública Estatal y Municipal | Porcentaje de equipamiento otorgado para el Fortalecimiento de Instituciones de Seguridad Pública Estatal y Municipal | Desarrollo de proyectos de inversión para el equipamiento de instituciones de seguridad pública estatales y municipales | Trimestral | Porcentaje | 100.0 | 81.25 | 108,272,293 |
| Consejo Estatal de Seguridad Pública | Gestión de los recursos federales para el fortalecimiento de la Seguridad Pública en el Estado de Jalisco | Evaluación de control de confianza otorgada al personal del Instituto Jalisciense de Ciencias Forenses | Porcentaje de personas del IJCF evaluadas (permanencia y reciente ingreso) en materia de Control y Confianza | Son las evaluaciones de control y confianza otorgadas al personal del Instituto Jalisciense de Ciencias Forenses | Trimestral | Porcentaje | 100.0 | 81.25 | 1,200,000 |
| Consejo Estatal de Seguridad Pública | Gestión de los recursos federales para el fortalecimiento de la Seguridad Pública en el Estado de Jalisco | Evaluación y Capacitación realizada a los elementos de la Fiscalía Estatal para su especialización | Porcentaje de capacitaciones impartidas a los elementos de la Fiscalía Estatal | Mide el total de capacitaciones impartidas a los elementos de la Fiscalía Estatal | Trimestral | Porcentaje | 100.0 | 80.00 | 5,601,931 |
| Consejo Estatal de Seguridad Pública | Gestión de los recursos federales para el fortalecimiento de la Seguridad Pública en el Estado de Jalisco | Fortalecimiento Municipal otorgado a los diversos subprogramas de Seguridad Pública con Prioridad Nacional | Porcentaje de municipios beneficiados con apoyo para el Equipamiento de sus Instituciones de Seguridad Pública | Recursos financieros aportados a los diversos subprogramas de seguridad pública con prioridad nacional, gestionados para el fortalecimiento Municipal | Trimestral | Porcentaje | 100.0 | 100.00 | 93,999,861 |
| Consejo Estatal de Seguridad Pública | Gestión de los recursos federales para el fortalecimiento de la Seguridad Pública en el Estado de Jalisco | Gestiones administrativas y financieras realizadas para la operación de procesos de Seguridad Pública | Porcentaje de acuerdos desarrollados en apego a los proyectos de inversión de manera eficiente y acorde a lineamientos vigentes | Eficiente ejercicio de los recurso para el equipamiento y capacitación a las Instituciones de Seguridad en el Estado. Así como la atención oportuna de los bienes y servicios, solicitados por la áreas que conforman el Consejo Estatal de Seguridad | Trimestral | Porcentaje | 100.0 | 128.00 | 949,999 |
| Consejo Estatal de Seguridad Pública | Gestión de los recursos federales para el fortalecimiento de la Seguridad Pública en el Estado de Jalisco | Gestiones realizadas para el equipamiento tecnológico para el Centro de Coordinación, Comando, Control, Comunicaciones y Cómputo | Porcentaje de Gestiones realizadas para el equipamiento tecnológico al C5 | Se realizan las gestiones necesarias lograr el equipamiento tecnológico del Centro de Coordinación, Comando, Control, Comunicaciones y Cómputo. | Trimestral | Porcentaje | 100.0 | 100.00 | 17806,303 |

| Unidad Responsable | Programa Presupuestario | Componente | Indicador | Descripción de indicador | Frecuencia medición | Unidad medida | Meta | % Avance al 3er. trimestre | Ejercido |
|---|---|---|--|--|---------------------|---------------|-------|----------------------------|-------------|
| Consejo Estatal de Seguridad Pública | Gestión de los recursos federales para el fortalecimiento de la Seguridad Pública en el Estado de Jalisco | Profesionalización tecnológica realizada para la generación de información y transporte de datos en materia de Seguridad Pública | Porcentaje de sistemas de información aplicados en el Consejo Estatal de Seguridad Pública y las bases de datos del SNSP | Administración, gestión y actualización a sistemas de información en materia de seguridad pública que brindan información para toma de decisiones | Trimestral | Porcentaje | 100.0 | 100.00 | 13125,764 |
| Consejo Estatal de Seguridad Pública | Gestión de los recursos federales para el fortalecimiento de la Seguridad Pública en el Estado de Jalisco | Recursos financieros aportados a los diversos programas de prioridad nacional, ejercidos correctamente por las instituciones de seguridad pública en el estado. | Porcentaje de proyectos de inversión concertados acorde a los lineamientos del SNSP y que serán ejercidos de manera eficiente en el Estado | Este indicador mide la eficacia en la concertación de recursos financieros que serán aportados a los diversos programas de seguridad pública con prioridad nacional para las instituciones de seguridad en el Estado y que serán ejercidos acorde a los lineamientos establecidos. | Trimestral | Porcentaje | 100.0 | 100.00 | 697,041 |
| Coordinación General Estratégica de Seguridad | Fortalecimiento institucional para la coordinación metropolitana de la seguridad pública | Subsidio otorgados al Organismo Público Descentralizado Intermunicipal Metropolitana de Guadalajara | Porcentaje de subsidios otorgados al Organismo Público Descentralizado Intermunicipal denominado Policía Metropolitana de Guadalajara | Subsidio otorgado al Organismo Público Descentralizado Intermunicipal Policía Metropolitana de Guadalajara | Bimestral | Porcentaje | 100.0 | 100.00 | 15,000,000 |
| Coordinación General Estratégica de Seguridad | Fortalecimiento institucional para la coordinación metropolitana de la seguridad pública | Subsidios otorgados a los municipios que conforman la Policía Metropolitana de Guadalajara, para sus elementos operativos | Porcentaje de subsidios otorgados a los municipios que conforman la Policía Metropolitana de Guadalajara, para sus elementos operativos. | Subsidios otorgados a los municipios que conforman la Policía Metropolitana de Guadalajara, para sus elementos operativos. | Mensual | Porcentaje | 100.0 | 100.00 | 126,574,120 |

| Unidad Responsable | Programa Presupuestario | Componente | Indicador | Descripción de indicador | Frecuencia medición | Unidad medida | Meta | % Avance al 3er. trimestre | Ejercicio |
|--|---|--|--|--|---------------------|---------------|-------|----------------------------|-------------|
| Industria Jalisciense de Rehabilitación Social | Capacitación y talleres en Centros de Readaptación Social del Estado de Jalisco | Espacios laborales de taller industria habilitados y equipados para enseñar un oficio. | Porcentaje de espacios laborales de taller industria habilitados y equipados para enseñar un oficio. | Son los espacios laborales de taller industria habilitados y equipados para enseñar un oficio | Anual | Porcentaje | 40.0 | 0.00 | 6,992,955 |
| Secretaría de Seguridad | Atención Integral a Centros con Capacidad Media y CEINJURES | Acciones deportivas otorgadas a personas privadas de la libertad | Porcentaje de personas privadas de su libertad con acciones deportivas otorgadas | Este indicador mostrará el porcentaje de personas privadas de la libertad que cuentan con acciones deportivas en Centros con Capacidad Media y CEINJURES. | Trimestral | Porcentaje | 100.0 | 92.00 | 614,278 |
| Secretaría de Seguridad | Atención Integral a Centros con Capacidad Media y CEINJURES | Atención otorgada a visitantes para fortalecer vínculos externos, de las personas privadas de la libertad. | Porcentaje de pases de visita expedidos en los Centros Penitenciarios | Este indicador mostrará el porcentaje de pases de visita expedidos en Centros con Capacidad Media y CEINJURES | Trimestral | Porcentaje | 100.0 | 99.00 | 360,447 |
| Secretaría de Seguridad | Atención Integral a Centros con Capacidad Media y CEINJURES | Formación académica otorgada en los diferentes niveles educativos a personas privadas de la libertad | Porcentaje de personas privadas de la libertad con formación académica otorgada | Este indicador mostrará la cantidad de personas privadas de la libertad en Centros con Capacidad Media y CEINJURES con una formación académica y talleres activos en los diferentes niveles educativos | Trimestral | Porcentaje | 100.0 | 95.00 | 147,299,683 |
| Secretaría de Seguridad | Atención Integral a Centros con Capacidad Media y CEINJURES | Reinserción laboral otorgada a personas privadas de la libertad | Porcentaje de personas privadas de la libertad con actividad laboral otorgada | Este indicador mostrará la cantidad de personas privadas de la libertad en Centros con Capacidad Media y CEINJURES que cuentan actividad laboral | Trimestral | Porcentaje | 100.0 | 94.00 | 127,655,974 |
| Secretaría de Seguridad | Atención Integral a Centros con Capacidad Media y CEINJURES | Servicios médicos otorgados a personas privadas de la libertad | Porcentaje de servicios médicos otorgados a personas privadas de la libertad | Este indicador mostrará la cantidad de servicios médicos otorgados a la persona privada de la libertad en Centros con Capacidad Media y CEINJURES | Trimestral | Porcentaje | 100.0 | 128.00 | 699,243 |
| Secretaría de Seguridad | Atención Integral a Preliberados y Liberados | Evaluaciones de riesgos procesales e investigados realizadas. | Porcentaje de evaluaciones de riesgos procesales realizadas | Este indicador mostrará la número total de evaluaciones de riesgo de las partes imputadas | Trimestral | Porcentaje | 100.0 | 80.00 | 35,437 |

Cifras cierre septiembre preliminares a la cuenta pública

| Unidad Responsable | Programa Presupuestario | Componente | Indicador | Descripción de indicador | Frecuencia medición | Unidad medida | Meta | % Avance al 3er. trimestre | Ejercido |
|-------------------------|--|---|---|---|---------------------|---------------|-------|----------------------------|-------------|
| Secretaría de Seguridad | Atención Integral a Preliberados y Liberados | Servicios integrales para personas preliberadas y liberadas, y sus familiares realizadas. | Porcentaje de servicios integrales realizados para personas preliberadas y liberadas | Este indicador mostrará el total de las acciones de los programas de las instituciones públicas y privadas de las personas con beneficio de libertad que accedan a ellos | Trimestral | Porcentaje | 100.0 | 81.00 | 22,551,887 |
| Secretaría de Seguridad | Atención Integral a Preliberados y Liberados | Visitas de supervisión de medidas cautelares y situación de la suspensión condicional del proceso realizadas | Porcentaje de visitas de supervisión de medidas cautelares y situación de la suspensión condicional del proceso realizadas | Este indicador mostrará el número de reportes realizados al imputado para informar el estado del procedimiento penal | Trimestral | Porcentaje | 100.0 | 96.00 | 2,404,411 |
| Secretaría de Seguridad | Atención Integral a Preliberados y Liberados | Visitas de supervisión y seguimiento realizadas a personas preliberadas y liberadas. | Porcentaje de supervisiones y seguimiento realizados a personas preliberadas y liberadas | Este indicador mostrará el total de las entrevistas y verificaciones físicas que se realizan para supervisar al liberado y preliberado | Trimestral | Porcentaje | 100.0 | 92.00 | 10,264,977 |
| Secretaría de Seguridad | Atención Integral para Centros de Adolescentes y Adultos Jóvenes | Acciones técnico-penitenciarias realizadas, dirigidas a Adolescentes y Adultos Jóvenes en Clasificación o Internamiento definitivo. | Porcentaje de acciones técnico-penitenciarias dirigidas a adolescentes y adultos jóvenes realizadas | Este indicador mostrará la cantidad de acciones técnicas implementadas de los programas de atención del Centro especializado dirigido a los adolescentes | Trimestral | Porcentaje | 100.0 | 123.00 | 74,618 |
| Secretaría de Seguridad | Atención Integral para Centros de Adolescentes y Adultos Jóvenes | Atención otorgada a visitantes para el fortalecimiento de los vínculos externos de Adolescentes y Adultos Jóvenes en Clasificación o Internamiento. | Porcentaje de atención otorgada a los visitantes para el fortalecimiento de los vínculos externos de adolescentes, adultos jóvenes en clasificación o internamiento | Este indicador mostrará la cantidad total de ingresos de diferentes tipo de visitantes externos que acuden al centro penitenciario de los adolescentes en conflicto con la ley con el fin de mantener los vínculos necesarios | Trimestral | Porcentaje | 100.0 | 80.00 | 88,180 |
| Secretaría de Seguridad | Atención Integral para Centros de Adolescentes y Adultos Jóvenes | Medidas cautelares en seguimiento supervisadas. | Porcentaje de supervisiones realizadas a las medidas cautelares en seguimiento | Este indicador mostrará el total de las supervisiones realizadas para revisar las medidas establecidas a los adolescentes en conflicto con la Ley | Trimestral | Porcentaje | 100.0 | 81.00 | 115,582,246 |

| Unidad Responsable | Programa Presupuestario | Componente | Indicador | Descripción de indicador | Frecuencia medición | Unidad medida | Meta | % Avance al 3er. trimestre | Ejercido |
|-------------------------|--|---|---|--|---------------------|---------------|-------|----------------------------|-----------|
| Secretaría de Seguridad | Atención Integral para Centros de Adolescentes y Adultos Jóvenes | Medidas de tratamiento en internamiento, externación en zona metropolitana y foránea supervisadas | Porcentaje de supervisiones a las medidas de tratamiento en internamiento, externación realizadas | 535 (15). Este indicador mostrará el total de las supervisiones de las medidas establecidas para los jóvenes en conflicto con la ley. | Trimestral | Porcentaje | 100.0 | 82.00 | 1,475,685 |
| Secretaría de Seguridad | Atención Integral para Centros de Adolescentes y Adultos Jóvenes | Planes individualizados de ejecución de manera integral realizados | Porcentaje de planes individualizados de ejecución realizados | Este indicador mostrará la cantidad de actividades de los jóvenes en conflicto con la ley que son organizadas para cada adolescente | Trimestral | Porcentaje | 100.0 | 100.00 | 99,655 |
| Secretaría de Seguridad | Atención Integral para Centros de Adolescentes y Adultos Jóvenes | Visitas domiciliarias / Investigación de campo a adolescentes y adultos jóvenes en conflicto con la Ley realizadas | Porcentaje de visitas domiciliarias realizadas a adolescentes y adultos jóvenes | Este indicador mostrará la cantidad de visitas domiciliarias realizadas con el fin de verificar el seguimiento de las medidas establecidas por las autoridades competentes | Trimestral | Porcentaje | 100.0 | 82.00 | 382,160 |
| Secretaría de Seguridad | Atención Integral para Centros de Adolescentes y Adultos Jóvenes | Visitas domiciliarias / Investigación de campo a víctimas u ofendidos realizadas. | Porcentaje de visitas domiciliarias realizadas para la supervisión de medidas cautelares y suspensión condicional del proceso | Este indicador mostrará el total de visitas familiares realizadas a las víctimas para hacerles de su conocimiento si es sujeto a algún beneficio de libertad | Trimestral | Porcentaje | 100.0 | 127.00 | 404,425 |
| Secretaría de Seguridad | Atención Integral para Centros Penitenciarios Mayores | Acciones deportivas otorgadas a personas privadas de la libertad | Porcentaje de personas privadas de su libertad con acciones deportivas otorgadas | Este indicador mostrará el porcentaje de personas privadas de la libertad que cuentan con actividades deportivas. | Trimestral | Porcentaje | 100.0 | 94.00 | - |
| Secretaría de Seguridad | Atención Integral para Centros Penitenciarios Mayores | Atención otorgada a visitantes para fortalecer vínculos externos de las personas privadas de la libertad en los Centros Penitenciarios Mayores. | Porcentaje de pases de visita expedidos | Este indicador mostrará el porcentaje de pases de visita | Trimestral | Porcentaje | 100.0 | 95.74 | 3,102,036 |

Cifras cierre septiembre preliminares a la cuenta pública

| Unidad Responsable | Programa Presupuestario | Componente | Indicador | Descripción de indicador | Frecuencia medición | Unidad medida | Meta | % Avance al 3er trimestre | Ejercido |
|-------------------------|---|--|---|---|---------------------|---------------|---------|---------------------------|-------------|
| Secretaría de Seguridad | Atención Integral para Centros Penitenciarios Mayores | Formación académica otorgada en los diferentes niveles educativos a personas privadas de la libertad | Total de personas privadas de la libertad con formación académica otorgada. | este indicador muestra el total de personas privadas de la libertad a las que se les otorga formación académica en centros penitenciarios mayores | Trimestral | Persona | 28400.0 | 102.22 | 4,402,219 |
| Secretaría de Seguridad | Atención Integral para Centros Penitenciarios Mayores | Reinserción laboral otorgada a personas privadas de la libertad en los Centros Penitenciarios Mayores. | Total de personas privadas de la libertad con reinserción laboral otorgada. | Este indicador mostrará el porcentaje de personas privadas de la libertad que cuentan actividad laboral | Trimestral | Persona | 50531.0 | 129.81 | 264,870,482 |
| Secretaría de Seguridad | Atención Integral para Centros Penitenciarios Mayores | Servicios médicos otorgado a personas privadas de la libertad en los Centros Penitenciarios Mayores. | Porcentaje de servicios médicos otorgados a personas privadas de su libertad | Este indicador mostrará el porcentaje de servicios médicos otorgados a la persona privada de la libertad. | Trimestral | Porcentaje | 100.0 | 93.00 | 2,250,916 |
| Secretaría de Seguridad | Custodia y Vigilancia Penitenciaria | Seguridad en las audiencias en los recintos judiciales brindada. | Porcentaje de acciones de seguridad realizadas para resguardar las audiencias en recintos judiciales | Este indicador muestra el porcentaje de acciones de seguridad realizadas para el resguardo de recintos judiciales. | Trimestral | Porcentaje | 100.0 | 88.00 | 163,238 |
| Secretaría de Seguridad | Custodia y Vigilancia Penitenciaria | Seguridad externa al complejo penitenciario e interior del Estado proporcionada. | Porcentaje de servicios de seguridad externa e interior del Estado proporcionados | Este indicador mostrará la cantidad total de medidas de seguridad con el fin de preservar el orden exterior de los Centros penitenciarios | Trimestral | Porcentaje | 100.0 | 96.00 | 100,431 |
| Secretaría de Seguridad | Custodia y Vigilancia Penitenciaria | Seguridad Interna en Centros Penitenciarios proporcionada. | Porcentaje de acciones de seguridad realizadas para la preservación del orden en los centros penitenciarios | Este indicador mostrará la cantidad total de instalaciones que tienen el objetivo de garantizar el orden y tranquilidad en el interior de los Centros | Trimestral | Porcentaje | 100.0 | 92.00 | 5,213,792 |
| Secretaría de Seguridad | Custodia y Vigilancia Penitenciaria | Seguridad y custodia de imputados trasladados | Porcentaje de servicios de seguridad y custodia de imputados realizado | Este indicador muestra el porcentaje de servicios de seguridad y custodia que se brindan a los imputados de hechos delictivos | Trimestral | Porcentaje | 100.0 | 97.00 | 511,996 |

| Unidad Responsable | Programa Presupuestario | Componente | Indicador | Descripción de indicador | Frecuencia medición | Unidad medida | Meta | % Avance al 3er. trimestre | Ejercido |
|-------------------------|---|--|--|---|---------------------|---------------|-------|----------------------------|-------------|
| Secretaría de Seguridad | Custodia y Vigilancia Penitenciaria | Seguridad y vigilancia permanente en los juzgados de control y juicios orales realizados | Porcentaje de servicios de seguridad y vigilancia realizados permanentemente en los juzgados de control y juicios orales | Este indicador mostrará la cantidad total de servicios realizados para la recepción de imputados que se reciben del Ministerio Público | Trimestral | Porcentaje | 100.0 | 83.00 | 97949 |
| Secretaría de Seguridad | Custodia y Vigilancia Penitenciaria | Traslados externos de personas internas realizados | Porcentaje de personas internas trasladadas | Este indicador mostrará el porcentaje de personas trasladadas abarcando recintos judiciales, unidades médicas y otros centros | Trimestral | Porcentaje | 100.0 | 127.00 | 977269 |
| Secretaría de Seguridad | Fortalecimiento Institucional de la Secretaría de Seguridad | Arqueos contables del fondo revolvente, realizados para la correcta rendición de cuentas. | Porcentaje de arqueos contables del fondo revolvente realizados | Este indicador refleja el porcentaje de arqueos contables mensuales del fondo revolvente realizados por la Coordinación de Contabilidad de la Dirección de Recursos Financieros | Mensual | Porcentaje | 100.0 | 100.00 | 8,495,954 |
| Secretaría de Seguridad | Fortalecimiento Institucional de la Secretaría de Seguridad | Equipamiento tecnológico para el desarrollo de Tecnologías de información implementadas en la Secretaría de Seguridad. | Porcentaje de servicios de mantenimiento tecnológico realizados | Indica el porcentaje de servicios realizados a los diversos equipos tecnológicos de la Secretaría de Seguridad en función a las solicitudes presentadas | Mensual | Porcentaje | 100.0 | 100.00 | 16,496,360 |
| Secretaría de Seguridad | Fortalecimiento Institucional de la Secretaría de Seguridad | Mantenimiento integral en los equipos fijos e infraestructura física de los inmuebles de la Secretaría de Seguridad. | Porcentaje de mantenimiento integral realizado a equipos fijos e Infraestructura | Indica el porcentaje de avance de aquellos servicios mayores de mantenimiento integral que se realizan en las diversas áreas de la Secretaría de Seguridad | Trimestral | Porcentaje | 100.0 | 100.00 | 88,176,267 |
| Secretaría de Seguridad | Fortalecimiento Institucional de la Secretaría de Seguridad | Programa implementado para la formación del recurso humano por competencia. | Porcentaje de personal capacitado | Indica el porcentaje de personal administrativo de la Secretaría de Seguridad que concluyeron cursos de capacitación | Trimestral | Porcentaje | 100.0 | 100.00 | 10,644,701 |
| Secretaría de Seguridad | Fortalecimiento Institucional de la Secretaría de Seguridad | Recursos humanos, financieros y materiales administrados y optimizados de manera eficiente e integral. | Porcentaje de reuniones de trabajo realizadas | Indica el porcentaje de reuniones que se llevan a cabo para la revisión del logro de metas administrativas de la Secretaría de Seguridad | Mensual | Porcentaje | 100.0 | 100.00 | 342,037,475 |

| Unidad Responsable | Programa Presupuestario | Componente | Indicador | Descripción de indicador | Frecuencia medición | Unidad medida | Meta | % Avance al 3er. trimestre | Ejercido |
|-------------------------|---|--|--|---|---------------------|---------------|-------|----------------------------|------------|
| Secretaría de Seguridad | Información Estratégica para la Toma de Decisiones de la Secretaría de Seguridad | Diagnósticos en procesos realizados por la Dirección General Jurídica de la Secretaría de Seguridad. | Porcentaje de informes de procesos de la Dirección General Jurídica de la Secretaría de Seguridad realizados | Indica la cantidad de informes que se realizaron para mejorar los procesos de la Dirección General Jurídica de la Secretaría de Seguridad | Trimestral | Porcentaje | 100.0 | 100.00 | 1,100,362 |
| Secretaría de Seguridad | Información Estratégica para la Toma de Decisiones de la Secretaría de Seguridad | Estudios e investigaciones realizadas respecto de proyectos legislativos . | Porcentaje de avance de procesos legislativos, programas o procesos | Indica los avances realizados mensualmente de proyectos, programas o procesos | Mensual | Porcentaje | 100.0 | 100.00 | 3,777,010 |
| Secretaría de Seguridad | Información Estratégica para la Toma de Decisiones de la Secretaría de Seguridad | Informe de resultados realizados de la Dirección General Jurídica | Porcentaje de informes de resultados realizados | Indica la cantidad de informes de resultados que se realizaron en la Dirección General Jurídica | Semestral | Porcentaje | 100.0 | 100.00 | 14,651 |
| Secretaría de Seguridad | Información Estratégica para la Toma de Decisiones de la Secretaría de Seguridad | Planeación y programación de proyectos realizados de mejora institucional por la Dirección General Jurídica. | Porcentaje de informes de proyectos de mejora realizados | Indica informes que se realizan para mejora de la institución a favor de una atención oportuna y eficaz al público | Mensual | Porcentaje | 100.0 | 100.00 | - |
| Secretaría de Seguridad | Información Estratégica para la Toma de Decisiones de la Secretaría de Seguridad | Representación Legal de la Secretaría de Seguridad realizada dentro del marco jurídico vigente | Porcentaje de informes de resultados de representaciones legales realizadas | Defensa de los intereses Jurídicos de la Secretaría de Seguridad | Mensual | Porcentaje | 100.0 | 100.00 | 50,060,104 |
| Secretaría de Seguridad | Mecanismos y Coordinación para la Seguridad, el Orden y la Paz Pública en el Estado | Acompañamiento a primer respondiente realizado | Total de apoyos en acompañamiento a primer respondiente | Indica la cantidad de apoyos en acompañamiento a primer respondiente | Trimestral | Apoyo | 360.0 | 100.00 | 1,648,389 |

| Unidad Responsable | Programa Presupuestario | Componente | Indicador | Descripción de indicador | Frecuencia medición | Unidad medida | Meta | % Avance al 3er. trimestre | Ejercido |
|-------------------------|---|--|--|--|---------------------|---------------|--------|----------------------------|-------------|
| Secretaría de Seguridad | Mecanismos y Coordinación para la Seguridad, el Orden y la Paz Pública en el Estado | Aseguramiento de armas de fuego y cartuchos realizados por el personal operativo | Porcentaje de aseguramientos de armas de fuego | Porcentaje de armas de fuego cortas, largas y especiales aseguradas | Mensual | Porcentaje | 100.0 | 83.00 | 3,865,658 |
| Secretaría de Seguridad | Mecanismos y Coordinación para la Seguridad, el Orden y la Paz Pública en el Estado | Aseguramiento de estupefacientes, psicotrópicos y marihuana realizados por personal el personal operativo. | Porcentaje de dosis de estupefacientes aseguradas | Este indicador mide el porcentaje de dosis de estupefacientes aseguradas | Mensual | Porcentaje | 100.0 | 82.00 | 340,661 |
| Secretaría de Seguridad | Mecanismos y Coordinación para la Seguridad, el Orden y la Paz Pública en el Estado | Atención otorgada a movimientos sociales. | Total de movimientos sociales atendidos | Indica los servicios relacionado a movimientos sociales que realizó la Secretaría de Seguridad | Mensual | Movimiento | 2010.0 | 115.02 | 9,484,486 |
| Secretaría de Seguridad | Mecanismos y Coordinación para la Seguridad, el Orden y la Paz Pública en el Estado | Implementación de Operativos Estratégicos realizados. | Total de operativos estratégicos realizados | Indica la cantidad de operativos que se realizan para la atención a la ciudadanía. | Mensual | Operativo | 365.0 | 100.00 | 731,503,283 |
| Secretaría de Seguridad | Mecanismos y Coordinación para la Seguridad, el Orden y la Paz Pública en el Estado | Personas detenidas por delitos de alto impacto y otras actividades delictivas. | Porcentaje de detenidos de alto impacto y otras actividades delictivas | Indica la cantidad de detenidos de alto impacto realizados por parte de la Secretaría de Seguridad | Mensual | Porcentaje | 100.0 | 126.00 | 6,419,259 |
| Secretaría de Seguridad | Mecanismos y Coordinación para la Seguridad, el Orden y la Paz Pública en el Estado | Personas detenidas por transportación de animales sin guía de transportación | Porcentaje de personas detenidas por traslado de animales sin guía de transportación | Indica el porcentaje de personas detenidas por traslado de animales sin guía de transportación | Mensual | Porcentaje | 100.0 | 0.00 | 282,506,728 |
| Secretaría de Seguridad | Mecanismos y Coordinación para la Seguridad, el Orden y la Paz Pública en el Estado | Planes de operación desarrollados y ejecutados. | Total de planes de operación desarrollados, ejecutados y culminados | Indica los planes de operación que se desarrollaron, ejecutaron y culminaron en apoyo a movimientos sociales por parte de la Secretaría de Seguridad | Trimestral | Operativo | 100.0 | 121.33 | 19,359,825 |

| Unidad Responsable | Programa Presupuestario | Componente | Indicador | Descripción de indicador | Frecuencia medición | Unidad medida | Meta | % Avance al 3er. trimestre | Ejercido |
|-------------------------|---|---|--|---|---------------------|---------------|-------|----------------------------|------------|
| Secretaría de Seguridad | Mecanismos y Coordinación para la Seguridad, el Orden y la Paz Pública en el Estado | Solicitudes atendidas de órganos jurisdiccionales, ciudadanos, instituciones privadas y de gobierno | Porcentaje de Solicitudes de servicio atendidas de Órganos Jurisdiccionales | indica las solicitudes que se atendieron realizadas por órganos jurisdiccionales | Mensual | Porcentaje | 100.0 | 100.00 | 5,462,940 |
| Secretaría de Seguridad | Operaciones de vigilancia aérea y terrestre | Acciones de vigilancia y patrullaje general, realizados como acción preventiva para la incidencia delictiva | Total de partes de novedades de vigilancia y patrullaje | Este indicador mide el número de sucesos acontecidos durante la vigilancia y patrullaje realizados | Mensual | Informe | 720.0 | 100.37 | 45,248,091 |
| Secretaría de Seguridad | Operaciones de vigilancia aérea y terrestre | Operaciones aéreas realizadas para la extinción de incendios | Porcentaje de operaciones de extinción de incendios | Este indicador mide el porcentaje de operaciones de extinción de incendios. | Trimestral | Porcentaje | 100.0 | 100.00 | - |
| Secretaría de Seguridad | Operaciones de vigilancia aérea y terrestre | Operaciones de evaluación aeroméctica realizadas para evacuación de personas con problemas de salud | Porcentaje Operaciones de evaluación aeroméctica realizadas | Existen operaciones aéreas para el apoyo de localización, rescate y evacuación de persona en lugares de difícil acceso | Semestral | Porcentaje | 100.0 | 106.00 | 19,445 |
| Secretaría de Seguridad | Operaciones de vigilancia aérea y terrestre | Operaciones realizadas de búsqueda y rescate de personas. | Total de operaciones de búsqueda y rescate de personas | Se cuenta con personal y equipo necesario para la realización de operaciones de búsqueda y rescate en lugares vía terrestre de difícil acceso | Mensual | Operación | 35.0 | 111.54 | - |
| Secretaría de Seguridad | Operaciones de vigilancia aérea y terrestre | Operaciones tácticas y servicios aéreos realizados para apoyar a diferentes instancias gubernamentales. | Porcentaje de operaciones de vuelo realizadas en apoyo a diversas dependencias | Operaciones aéreas tácticas y servicios aéreos realizados para apoyar a diferentes instancias gubernamentales | Mensual | Porcentaje | 100.0 | 102.00 | 37,526,645 |
| Secretaría de Seguridad | Operaciones de vigilancia aérea y terrestre | Operativos implementados para la recuperación de vehículos con reporte de robo | Porcentaje de operativos implementados para la recuperación de vehículos | Existen operativos de vigilancia y patrullaje para atender a la ciudadanía en la recuperación de vehículos robados | Trimestral | Porcentaje | 100.0 | 75.00 | 3,143,704 |
| Secretaría de Seguridad | Profesionalización de personal operativo del interior del Estado | Capacitaciones impartidas en la Academia de la Secretaría de Seguridad | Porcentaje de cursos de capacitación, impartidos en la Academia | Porcentaje de cursos que se impartieron a través de la Academia y Universidad Policial. | Trimestral | Porcentaje | 100.0 | 100.00 | 37,600,431 |

| Unidad Responsable | Programa Presupuestario | Componente | Indicador | Descripción de indicador | Frecuencia medición | Unidad medida | Meta | % Avance al 3er. trimestre | Ejercido |
|-------------------------|--|--|---|---|---------------------|---------------|-------|----------------------------|-------------|
| Secretaría de Seguridad | Profesionalización de personal operativo del interior del Estado | Certificados Únicos Policiales expedidos a elementos Operativos de la Secretaría de Seguridad | Porcentaje de Certificados Únicos Policiales expedidos | Porcentaje de Certificados que fueron expedidos al personal operativo de la Secretaría de Seguridad. | Trimestral | Porcentaje | 100.0 | 100.00 | 32 |
| Secretaría de Seguridad | Profesionalización de personal operativo del interior del Estado | Profesionalización en materia de Seguridad Ciudadana, proporcionada a las y los agentes de la Secretaría de Seguridad Pública así como a los integrantes de otros sectores sociales. | Total de programas impartidos para la profesionalización en materia de seguridad ciudadana | Son los programas impartidos para la profesionalización en materia de seguridad ciudadana | Cuatrimestral | Programa | 3.0 | 100.00 | 5,026,589 |
| Secretaría de Seguridad | Reinserción de los Adultos y Adolescentes a la Sociedad | Centros Penitenciarios acreditados internacionalmente. | Porcentaje de centros penitenciarios acreditados internacionalmente | Este indicador mostrará el porcentaje de Centros que se encuentran certificados bajo estándares internacionales, con el fin de otorgar una mejor calidad de vida a las personas internas y condiciones de trabajo al personal del Centro. | Semestral | Porcentaje | 100.0 | 100.00 | 164,710,438 |
| Secretaría de Seguridad | Reinserción de los Adultos y Adolescentes a la Sociedad | Fortalecimiento otorgado a los ejes de reinserción social | Porcentaje de servicios para el fortalecimiento de los ejes de reinserción social realizados | Este indicador mostrará el porcentaje de los servicios otorgados para el fortalecimiento de los ejes de reinserción. | Trimestral | Porcentaje | 100.0 | 81.00 | 487,380,991 |
| Secretaría de Seguridad | Reinserción de los Adultos y Adolescentes a la Sociedad | Personal penitenciario capacitado en formación especializada e institucional. | Porcentaje de personal penitenciario capacitado en formación especializada e institucional capacitado | Este indicador mostrará el porcentaje de personal penitenciario que ha recibido capacitaciones con el fin de elevar la calidad del servicio que se ofrece, en cualquiera de las áreas para las que trabaje. | Semestral | Porcentaje | 100.0 | 87.00 | 38,847,480 |
| Secretaría de Seguridad | Reinserción de los Adultos y Adolescentes a la Sociedad | Proyectos de infraestructura y mejora realizados para el desempeño de las funciones | Porcentaje de proyectos de infraestructura realizados | Este indicador mostrará el porcentaje de proyectos de infraestructura, mantenimiento y equipamiento realizadas | Semestral | Porcentaje | 100.0 | 83.00 | 518,038 |

Cifras cierre septiembre preliminares a la cuenta pública

| Unidad Responsable | Programa Presupuestario | Componente | Indicador | Descripción de indicador | Frecuencia medición | Unidad medida | Meta | % Avance al 3er. trimestre | Ejercido |
|-------------------------|---|--|--|--|---------------------|---------------|--------|----------------------------|-----------|
| Secretaría de Seguridad | Reinserción de los Adultos y Adolescentes a la Sociedad | Sesiones de hemodiálisis otorgadas para las personas privadas de la libertad | Total de sesiones de hemodiálisis otorgadas a las personas privadas de la libertad | Este indicador mostrará la cantidad de sesiones de hemodiálisis otorgadas a personas privadas de la libertad | Trimestral | Sesión | 3048.0 | 111.42 | 5,441,745 |

Eje: Seguridad Ciudadana, Justicia y Estado de Derecho

Procuración de Justicia

Cifras cierre septiembre preliminares a la cuenta pública

| Unidad Responsable | Programa Presupuestario | Componente | Indicador | Descripción de indicador | Frecuencia medición | Unidad medida | Meta | % Avance al 3er. trimestre | Ejercido |
|--|---|--|---|---|---------------------|---------------|------|----------------------------|-----------|
| Consejo de Coordinación para la Implementación del Nuevo Sistema de Justicia Penal para el Estado de Jalisco | Consolidación del Nuevo Sistema de Justicia Penal para el Estado de Jalisco | Capacitación realizada para operadores del sistema penal, profesionales del derecho penal y sociedad civil | Porcentaje de capacitación realizada para la profesionalización de operadores del sistema penal, profesionales del derecho penal y sociedad civil | Mide el avance de capacitación realizada en contraste con lo programado | Trimestral | Capacitación | 1000 | 0.00 | 2,731,656 |
| Fiscalía Especializada en Materia de Delitos Electorales | Investigar y Perseguir los Delitos Electorales de Orden Estatal | Acciones implementadas para la vinculación, difusión y divulgación en materia de delitos electorales | Porcentaje de profesionales de la salud asistentes al taller o evento | Vinculación, Difusión y Divulgación en materia de delitos electorales mediante la implementación de actividades en conjunto con las Instituciones Electorales tanto estatales como federales | Trimestral | Porcentaje | 1000 | 100.00 | 4,227,051 |
| Fiscalía Especializada en Materia de Delitos Electorales | Investigar y Perseguir los Delitos Electorales de Orden Estatal | Carpetas de investigación en materia de delitos electorales recibidas. | Porcentaje de Carpetas de investigación instauradas en materia de delitos electorales | Procuración de justicia en materia penal electoral mediante la atención expedita de las carpetas de investigación radicadas | Trimestral | Porcentaje | 1000 | 100.00 | 1,983,326 |
| Fiscalía Especializada en Materia de Delitos Electorales | Investigar y Perseguir los Delitos Electorales de Orden Estatal | Ciudadanía, servidoras y servidores públicos capacitados en materia de delitos electorales | Porcentaje de capacitaciones a la sociedad en materia de Delitos Electorales | Capacitación a los distintos grupos sociales destacando a los grupos vulnerables, autoridades municipales y sociedad civil para evitar la comisión de delitos electorales a través de la capacitación a los distintos grupos sociales | Trimestral | Porcentaje | 1000 | 100.00 | 48,660 |
| Fiscalía Especializada en Materia de Delitos Electorales | Investigar y Perseguir los Delitos Electorales de Orden Estatal | Mujeres empoderadas y capacitadas para prevenir y erradicar la violencia política de género | Porcentaje de foros impartidos a mujeres en materia de violencia política de género | Fomentar la participación de la mujer en temas político electorales | Trimestral | Porcentaje | 1000 | 100.00 | 13,597 |

| Unidad Responsable | Programa Presupuestario | Componente | Indicador | Descripción de indicador | Frecuencia medición | Unidad medida | Meta | % Avance al 3er. trimestre | Ejercido |
|--|---|---|--|--|---------------------|---------------|------|----------------------------|------------|
| Fiscalía Especializada en Materia de Delitos Electorales | Investigar y Perseguir los Delitos Electorales de Orden Estatal | Personas pertenecientes a sectores vulnerables fortalecidas y capacitadas para el ejercicio libre y pacífico del voto | Porcentaje de foros impartidos en materia del derecho al voto como un derecho humano | Colaborar al libre ejercicio del voto ciudadano. | Trimestral | Porcentaje | 1000 | 100.00 | 61,566 |
| Fiscalía Estatal | Actualización del marco Legal Aplicable a la Fiscalía Estatal | Juicios de Amparo atendidos en contra de la Institución mediante la contestación de Informes Justificados. | Porcentaje de Juicios de Amparos Administrativos presentados en contra de la Fiscalía Estatal. | Este indicador mide la integración y seguimiento de los Juicios de Amparos Administrativos recibidos. | Trimestral | Porcentaje | 1000 | 100.00 | 8,550,683 |
| Fiscalía Estatal | Actualización del marco Legal Aplicable a la Fiscalía Estatal | Marco jurídico actualizado, para estar acorde a las legislaciones de los 3 niveles de gobierno. | Porcentaje de propuestas de reforma elaboradas | Este indicador mide y revisa los diferentes aspectos que requieren una reforma normativa a fin de que se responda a la nueva realidad y necesidades del estado de Jalisco y se presenta la propuesta al Fiscal Estatal para en caso de que éste lo autorice se presente ante la Secretaría General de Gobierno | Trimestral | Porcentaje | 1000 | 100.00 | 28,601,175 |
| Fiscalía Estatal | Actualización del marco Legal Aplicable a la Fiscalía Estatal | Procedimientos Internos de responsabilidad patrimonial resueltos atendiendo las demandas de la ciudadanía. | Porcentaje de peticiones de responsabilidad patrimonial del Estado | Este indicador mide la integración y seguimiento del expediente de petición de responsabilidad patrimonial del estado hasta su conclusión. | Trimestral | Porcentaje | 1000 | 100.00 | 2,310,068 |
| Fiscalía Estatal | Atención Integral a Víctimas del Delito | Apoyo integral brindado a niñas, niños y adolescentes víctimas de un delito | Porcentaje de niñas, niños y adolescentes atendidos | Este indicador contribuye a la atención integral de las niñas, niños, adolescentes y mujeres víctimas del delito mediante la atención jurídica, psicológica, psiquiátrica y de trabajo social. | Mensual | Porcentaje | 1000 | 71.66 | - |
| Fiscalía Estatal | Atención Integral a Víctimas del Delito | Apoyo integral otorgado a mujeres, consistente en atención jurídica, médica, psicológica y de trabajo social. | Porcentaje de solicitudes de mujeres para apoyo integral | Este indicador contribuye a la atención integral de las mujeres víctimas del delito mediante la atención jurídica, psicológica, psiquiátrica y de trabajo social. | Mensual | Porcentaje | 1000 | 31.91 | 77,628 |

| Unidad Responsable | Programa Presupuestario | Componente | Indicador | Descripción de indicador | Frecuencia medición | Unidad medida | Meta | % Avance al 3er. trimestre | Ejercido |
|--------------------|--|---|--|---|---------------------|---------------|-------|----------------------------|------------|
| Fiscalía Estatal | Atención Integral a Víctimas del Delito | Atención jurídica, médica, psicológica y de trabajo social brindada a víctimas de delitos | Porcentaje de víctimas del delito atendidas mediante apoyo integral | Este indicador contribuye a la atención integral a las víctimas del delito | Mensual | Porcentaje | 100.0 | 44.06 | 6,200,770 |
| Fiscalía Estatal | Atención Integral a Víctimas del Delito | Carpetas en investigación aperturadas por el delito de tortura y tratos crueles, inhumanos y degradantes. | Porcentaje de Carpetas de Investigación iniciadas en la unidad de Tortura | Este indicador mide las denuncias presentadas por delitos de competencia de la Unidad de Investigación del Delito de Tortura | Mensual | Porcentaje | 100.0 | 130.00 | 753,890 |
| Fiscalía Estatal | Atención Integral a Víctimas del Delito | Operativos preventivos ejecutados por la Unidad de Investigación del Delito de Tortura | Porcentaje de Operativos Preventivos | Este indicador mide los operativos preventivos realizados por la Unidad de Investigación del Delito de Tortura | Mensual | Porcentaje | 100.0 | 528.57 | 853,303 |
| Fiscalía Estatal | Atención Integral a Víctimas del Delito | Personas víctimas de delitos canalizadas a dependencias especializadas | Porcentaje de víctimas del delito canalizadas a otra institución | Este indicador contribuye a medir la atención integral a las víctimas del delito mediante la canalización a dependencias especializadas para seguimiento | Mensual | Porcentaje | 100.0 | 71.87 | - |
| Fiscalía Estatal | Atención Integral a Víctimas del Delito | Seguimiento inmediato otorgado a quejas de los organismos protectores de Derechos Humanos. | Porcentaje de solicitudes de organismo de organismos protectores de derechos humanos atendidas | Este indicador mide los vínculos establecidos y seguimiento otorgado a los asuntos, propuestas de conciliación y recomendaciones formuladas por la Comisión Nacional o Estatal de Derechos Humanos. | Mensual | Porcentaje | 100.0 | 91.00 | 12,387,977 |
| Fiscalía Estatal | Atención Integral a Víctimas del Delito | Terapia psicológica brindada a personas víctimas de un delito | Porcentaje de víctimas atendidas en psicología | Este indicador contribuye a restablecer mental y emocionalmente a las víctimas del delito | Mensual | Porcentaje | 100.0 | 44.00 | 22,220 |
| Fiscalía Estatal | Difusión de Logros y Resultados de la Fiscalía Estatal | Material gráfico y multimedia elaborado para su difusión a la ciudadanía | Porcentaje de productos gráficos de comunicación para difusión a la ciudadanía | Este indicador mide el total de material de difusión elaborado: instrumentos informativos que se difunden a la ciudadanía para dar a conocer acciones y logros, así como medidas de prevención de la dependencia. | Mensual | Porcentaje | 100.0 | 166.00 | - |

Cifras cierre septiembre preliminares a la cuenta pública

| Unidad Responsable | Programa Presupuestario | Componente | Indicador | Descripción de indicador | Frecuencia medición | Unidad medida | Meta | % Avance al 3er. trimestre | Ejercido |
|--------------------|---|--|---|---|---------------------|---------------|-------|----------------------------|-----------|
| Fiscalía Estatal | Difusión de Logros y Resultados de la Fiscalía Estatal | Notas informativas analizadas en los diferentes medios de comunicación difundidas a la ciudadanía | Porcentaje de notas publicadas en medios de comunicación | Este indicador mide el total de notas publicadas en medios de comunicación: información que se publica en los distintos medios de comunicación referente a la dependencia | Mensual | Porcentaje | 100.0 | 16700 | 900 |
| Fiscalía Estatal | Difusión de Logros y Resultados de la Fiscalía Estatal | Productos informativos elaborados para su difusión a través de los diferentes medios de comunicación a la ciudadanía | Porcentaje de productos de comunicación para difusión en medios de comunicación | Este indicador mide el porcentaje de los productos de comunicación elaborados: instrumentos informativos que se difunden a través de los medios de comunicación para dar a conocer acciones y logros de la dependencia. | Mensual | Porcentaje | 100.0 | 10300 | 8,563,619 |
| Fiscalía Estatal | Estrategias de Inteligencia para la Investigación, Integración y Persecución de los Delitos | Conflicto resuelto surgido por un delito garantizando el acceso a la justicia | Porcentaje de carpetas de investigación remitidas a Métodos alternos y resueltas mediante una forma de terminación anticipada | Este indicador mide el total de averiguaciones previas y carpetas de investigación remitidas a la autoridad competente para propiciar las salidas alternas o la forma de terminación anticipada | Mensual | Porcentaje | 100.0 | 10000 | - |
| Fiscalía Estatal | Estrategias de Inteligencia para la Investigación, Integración y Persecución de los Delitos | Justicia pronta y expedita realizada para garantizar la reparación del daño a víctimas del delito mediante investigaciones exhaustivas | Porcentaje de carpetas de investigación resueltas en procedimiento ordinario | Este indicador mide el total de las carpetas de investigación resueltas en archivo temporal, abstención de investigar, no ejercicio de la acción, criterios de oportunidad, y ejercicio de la acción. | Mensual | Porcentaje | 100.0 | 10000 | 1,811,629 |
| Fiscalía Estatal | Fortalecer el Estado de Derecho y salvaguardar la Integridad Social en la Entidad | Carpetas de Investigación trabajadas de Personas Fallecidas sin Identificar | Porcentaje de Informes de Personas Fallecidas sin Identificar | Este indicador mide el total de informes de Personas Fallecidas sin Identificar | Mensual | Porcentaje | 100.0 | 9755 | - |

| Unidad Responsable | Programa Presupuestario | Componente | Indicador | Descripción de indicador | Frecuencia medición | Unidad medida | Meta | % Avance al 3er. trimestre | Ejercido |
|--------------------|---|---|--|---|---------------------|---------------|-------|----------------------------|-------------|
| Fiscalía Estatal | Fortalecer el Estado de Derecho y salvaguardar la Integridad Social en la Entidad | Custodia y traslado efectuados a Centros de Reinserción Social y nosocomios | Porcentaje de traslados y custodias de detenidos en nosocomios | Este indicador mide el total de custodias y traslados de personas detenidas, por lo que se recibe la solicitud del apoyo de los centros de reinserción o del agente del ministerio público para el traslado del detenido solicitud que ejecuta el personal operativo | Mensual | Porcentaje | 100.0 | 96.72 | - |
| Fiscalía Estatal | Fortalecer el Estado de Derecho y salvaguardar la Integridad Social en la Entidad | Informe policial homologado registrado en Plataforma México, por parte de la policía de investigación | Porcentaje de Informes policiales Homologados elaborados | Este indicador mide el total de informes policiales homologados elaborados de hechos probablemente delictivos por lo que el personal operativo lo realiza para ser capturado en Plataforma México | Mensual | Porcentaje | 100.0 | 98.80 | - |
| Fiscalía Estatal | Fortalecer el Estado de Derecho y salvaguardar la Integridad Social en la Entidad | Mandamientos judiciales emitidos por la autoridad competente | Porcentaje de mandamientos Judiciales realizados | Este indicador mide el total de mandamientos judiciales concretados a petición del juez quien emite el mandamiento judicial para la cumplimiento de la orden de aprehensión por lo que el personal operativo la ejecuta. | Mensual | Porcentaje | 100.0 | 133.44 | - |
| Fiscalía Estatal | Fortalecer el Estado de Derecho y salvaguardar la Integridad Social en la Entidad | Operativos estratégicos implementados por la policía de investigación | Porcentaje de operativos estratégicos implementados | Este indicador mide el total de operativos por lo que se elabora la solicitud, esta pasa a validación y finalmente se presta el apoyo | Mensual | Porcentaje | 100.0 | 111.00 | 534,910,155 |
| Fiscalía Estatal | Fortalecer el Estado de Derecho y salvaguardar la Integridad Social en la Entidad | Personas relacionadas con un hecho delictivo detenidas en flagrancia y/o por orden del Ministerio Público | Porcentaje de personas detenidas en Flagrancia | Este indicador mide el total de personas detenidas por lo que se exige una relación entre el delito mismo y la persona del autor, junto con la necesidad de urgencia en la detención, es decir, que el aprehensor se vea forzado a intervenir efectuando la detención, con la doble finalidad de poner término a la situación ilícita existente, impidiendo en lo posible la propagación del daño | Mensual | Porcentaje | 100.0 | 126.00 | - |

| Unidad Responsable | Programa Presupuestario | Componente | Indicador | Descripción de indicador | Frecuencia medición | Unidad medida | Meta | % Avance al 3er. trimestre | Ejercicio |
|--------------------|---|--|--|--|---------------------|---------------|-------|----------------------------|-------------|
| Fiscalía Estatal | Fortalecer el Estado de Derecho y salvaguardar la Integridad Social en la Entidad | Registro de personas detenidas realizado por la Policía de Investigación de manera inmediata en base de datos nacional | Porcentaje de registros inmediatos de detenidos capturados en Plataforma Nacional | Este indicador refleja la captura inmediata de personas que fueron detenidas por personal de la policía de investigación, en la Plataforma Digital denominada Registro Nacional de Detenciones | Mensual | Porcentaje | 100.0 | 129.25 | - |
| Fiscalía Estatal | Fortalecer el Estado de Derecho y salvaguardar la Integridad Social en la Entidad | Registros elaborados y apoyos otorgados al ministerio público en la integración de carpetas de investigación | Porcentaje de actos de investigación para integración de carpetas y averiguaciones previas | Este indicador mide el total de registros atendidos a petición del ministerio público donde solicita el apoyo para la integración de las carpetas de investigación y la policía realiza las acciones de investigación que integrarán dicha carpeta | Mensual | Porcentaje | 100.0 | 109.00 | - |
| Fiscalía Estatal | Fortalecer el Modelo Estratégico de Persecución Penal | Carpetas de investigación iniciadas por delitos de competencia de la Fiscalía Ejecutiva de Investigación Criminal | Porcentaje de Carpetas de Investigación iniciadas en la Fiscalía Ejecutiva | Este indicador mide las denuncias presentadas por delitos de competencia de las Unidades de Investigación de la Fiscalía Ejecutiva de Investigación Criminal | Mensual | Porcentaje | 100.0 | 92.00 | - |
| Fiscalía Estatal | Fortalecer el Modelo Estratégico de Persecución Penal | Carpetas de investigación judicializadas ante un Juez de Control | Porcentaje de carpetas de Investigación Judicializadas que son de competencia | "Este indicador mide el total de Carpetas de Investigación de competencia de la Fiscalía Ejecutiva de Investigación Criminal, que son judicializadas, ante un Juez de Control." | Mensual | Porcentaje | 100.0 | 99.00 | 104,574,023 |
| Fiscalía Estatal | Fortalecer el Modelo Estratégico de Persecución Penal | Colaboraciones solicitadas y/o realizadas al interior de la República Mexicana | Porcentaje de colaboraciones solicitadas y/o realizadas | Este indicador mide las colaboraciones realizadas y/o solicitadas a los diversos estados de la republica mexicana | Mensual | Porcentaje | 100.0 | 90.00 | 4,621,797 |
| Fiscalía Estatal | Fortalecer el Modelo Estratégico de Persecución Penal | Cuerpos Identificados de Personas Fallecidas | Porcentaje de identificaciones de persona fallecida sin identificar | Este indicador mide las identificaciones realizadas a las personas fallecidas sin identificar | Mensual | Porcentaje | 100.0 | 97.00 | - |
| Fiscalía Estatal | Fortalecer el Modelo Estratégico de Persecución Penal | Indagatorias enviadas al archivo por no tener elementos suficientes para su integración | Porcentaje de Carpetas de Investigación y Averiguaciones Previas enviadas al archivo | Este indicador mide las carpetas de investigación y Averiguaciones Previas que el Agente del Ministerio Público ha determinado que se carece de datos suficientes para su integración y judicialización | Mensual | Porcentaje | 100.0 | 58.00 | - |

| Unidad Responsable | Programa Presupuestario | Componente | Indicador | Descripción de indicador | Frecuencia medición | Unidad medida | Meta | % Avance al 3er. trimestre | Ejercicio |
|--------------------|--|--|---|--|---------------------|---------------|-------|----------------------------|------------|
| Fiscalía Estatal | Fortalecer el Modelo Estratégico de Persecución Penal | Mando y conducción atendidos del Ministerio Público al primer responsable de las víctimas | Porcentaje de Carpetas de Investigación con mando y conducción | Este indicador mide la debida atención inmediata, en el lugar de los hechos, a los ofendidos o Víctimas del delito, haciendo valer en el acto sus derechos y garantías dando inicio a la Carpeta de Investigación. | Mensual | Porcentaje | 100.0 | 114.00 | 5,100 |
| Fiscalía Estatal | Fortalecer el Modelo Estratégico de Persecución Penal | Medidas de protección dictadas en favor de las víctimas | Porcentaje de medidas de protección en favor de víctimas | Este indicador consiste en dictar medidas de protección en favor de las víctimas para garantizar su protección, seguridad e integridad | Mensual | Porcentaje | 100.0 | 97.00 | 16,019 |
| Fiscalía Estatal | Fortalecer el Modelo Estratégico de Persecución Penal | Operativos ejecutados como actos de investigación y acciones para combatir los delitos | Porcentaje de operativos programados y ejecutados | Al realizar la integración de la carpeta de investigación, se realiza la planeación para llevar a cabo la investigación de los puntos de conflicto | Mensual | Porcentaje | 100.0 | 99.00 | 94,041 |
| Fiscalía Estatal | Fortalecer el Modelo Estratégico de Persecución Penal | Órdenes de aprehensión solicitadas al órgano jurisdiccional por los delitos de competencia | Porcentaje de concesiones de órdenes de aprehensión | Este indicador mide las ordenes de aprehensión solicitadas al Juez de Control a los Agentes del Ministerio Público de las Unidades que integran la Fiscalía Ejecutiva de Investigación Criminal | Mensual | Porcentaje | 100.0 | 118.00 | - |
| Fiscalía Estatal | Fortalecer el Modelo Estratégico de Persecución Penal | Solicitudes de información realizadas a las compañías telefónicas | Porcentaje de solicitudes realizadas a las concesionarias telefónicas | Este indicador mide las solicitudes que realiza el Agente del Ministerio Público a las concesionarias de telefonía de los datos conservados de las líneas telefónicas | Mensual | Porcentaje | 100.0 | 200.00 | - |
| Fiscalía Estatal | Fortalecer la Atención Temprana y la Investigación Especializada de Delitos de la Fiscalía Estatal | Atención de las denuncias hechas en línea por los usuarios. | Porcentaje de denuncias recibidas en línea | Este indicador contabiliza las denuncias recibidas vía electrónica que conoce la autoridad | Mensual | Porcentaje | 95.0 | 105.26 | - |
| Fiscalía Estatal | Fortalecer la Atención Temprana y la Investigación Especializada de Delitos de la Fiscalía Estatal | Carpetas de investigación con o sin detenido judicializadas por un Juez de control | Porcentaje de carpetas de Investigación con o sin detenido judicializadas | Este indicador mide el total de carpetas de Investigación Judicializadas | Mensual | Porcentaje | 95.0 | 82.11 | 54,675,590 |

Cifras cierre septiembre preliminares a la cuenta pública

| Unidad Responsable | Programa Presupuestario | Componente | Indicador | Descripción de indicador | Frecuencia medición | Unidad medida | Meta | % Avance al 3er. trimestre | Ejercido |
|--------------------|--|---|--|--|---------------------|---------------|------|----------------------------|------------|
| Fiscalía Estatal | Fortalecer la Atención Temprana y la Investigación Especializada de Delitos de la Fiscalía Estatal | Carpetas de investigación iniciadas por el ministerio público, donde se presume la comisión de un delito, ya sea en forma presencial o por escrito. | Porcentaje de denuncias presentadas ante el ministerio público y oficialía | Este indicador inicia y/o recaba la noticia criminal por parte del ciudadano en donde tomó conocimiento el Agente del Ministerio Público | Mensual | Porcentaje | 95.0 | 95.79 | 3,570,374 |
| Fiscalía Estatal | Fortalecer la Atención Temprana y la Investigación Especializada de Delitos de la Fiscalía Estatal | Carpetas de investigación iniciadas y/o recibidas en la Dirección de Delitos Varios | Porcentaje de carpetas de investigación iniciadas y/o recibidas en la Unidad de Delitos Varios | Este indicador mide las carpetas de investigación iniciadas y/o recibidas de las diferentes áreas de la Fiscalía del Estado por los delitos de Violencia Familiar, Crueldad Animal, Responsabilidad Médica y Privación Ilegal de la Libertad | Mensual | Porcentaje | 95.0 | 118.95 | 17,514,302 |
| Fiscalía Estatal | Fortalecer la Atención Temprana y la Investigación Especializada de Delitos de la Fiscalía Estatal | Carpetas de investigación no judicializables resueltas a través de la Agencia Digital. | Porcentaje de Carpetas de Investigación no judicializables en la Agencia Digital | Este indicador contabiliza las denuncias no judicializables que se inician en el Sistema Integral de Información Informática | Mensual | Porcentaje | 95.0 | 96.84 | 114 |
| Fiscalía Estatal | Fortalecer la Atención Temprana y la Investigación Especializada de Delitos de la Fiscalía Estatal | Carpetas de investigación remitidas a mecanismos alternos en solución de conflictos | Porcentaje de carpetas de Investigación remitidas a Mecanismos Alternos | Este indicador mide las Carpetas de investigación remitidas a la Dirección de Mecanismos Alternos en Solución de Conflictos debido a que las partes deciden llegar a un acuerdo reparatorio | Mensual | Porcentaje | 95.0 | 98.95 | - |
| Fiscalía Estatal | Fortalecer la Atención Temprana y la Investigación Especializada de Delitos de la Fiscalía Estatal | Carpetas de investigación resueltas anticipadamente por el Ministerio Público. | Porcentaje de carpetas de Investigación Resueltas anticipadamente | Este indicador mide el total de carpetas de Investigación en sus diferentes formas de resolución por no cumplir con los requisitos de ley para ser judicializables | Mensual | Porcentaje | 95.0 | 80.00 | 9,773,707 |

| Unidad Responsable | Programa Presupuestario | Componente | Indicador | Descripción de indicador | Frecuencia medición | Unidad medida | Meta | % Avance al 3er. trimestre | Ejercido |
|--------------------|--|--|--|---|---------------------|---------------|-------|----------------------------|------------|
| Fiscalía Estatal | Fortalecer la Atención Temprana y la Investigación Especializada de Delitos de la Fiscalía Estatal | Mando y conducción con o sin detenido otorgado por el ministerio público al primer responsable | Porcentaje de Carpetas de Investigación realizadas con mando y conducción con y sin detenido | Este indicador mide la cantidad de denuncias con atención inmediata, en el lugar de los hechos a los ofendidos o víctimas del delito, haciendo valer en el acto sus derechos y garantías dando inicio a la Carpeta de Investigación. | Mensual | Porcentaje | 95.0 | 105.26 | 78,221,827 |
| Fiscalía Estatal | Fortalecer la Atención Temprana y la Investigación Especializada de Delitos de la Fiscalía Estatal | Medidas de protección otorgadas por el ministerio público a las víctimas del delito | Porcentaje de medidas de protección otorgadas a las víctimas de un delito | Este indicador mide las medidas de protección dictadas en favor de las víctimas | Mensual | Porcentaje | 95.0 | 120.00 | 207,369 |
| Fiscalía Estatal | Fortalecimiento de la Fiscalía Regional en la Procuración de Justicia | Estrategias elaboradas para combatir los delitos en el interior del estado | Porcentaje de reuniones de planeación operativa | Este indicador mide el acercamiento de la autoridad Ministerial hacia la ciudadanía a efecto de atender sus peticiones. | Mensual | Porcentaje | 100.0 | 100.00 | 27,653,277 |
| Fiscalía Estatal | Fortalecimiento de la Fiscalía Regional en la Procuración de Justicia | Estrategias implementadas en investigación de delitos utilizando protocolos, técnicas y herramientas, contribuyendo a procurar justicia. | Porcentaje de mesas de trabajo con autoridades municipales y federales | Este indicador refleja las estrategias implementadas de manera coordinada con los diferentes niveles y poderes de gobierno, derivadas de las necesidades de las regiones del interior del Estado, para prevenir, investigar y perseguir delitos | Mensual | Porcentaje | 100.0 | 100.00 | - |
| Fiscalía Estatal | Fortalecimiento de la Fiscalía Regional en la Procuración de Justicia | Peritajes solicitados para lograr investigaciones científicas eficientes, priorizando el respeto a los derechos humanos. | Porcentaje de solicitudes para la elaboración de peritajes | Este indicador mide el total de solicitudes para la elaboración de peritajes realizados | Mensual | Porcentaje | 100.0 | 100.00 | - |
| Fiscalía Estatal | Fortalecimiento de la Fiscalía Regional en la Procuración de Justicia | Personal capacitado y sensible en derechos humanos, garantizando el respeto a víctimas del delito | Porcentaje de servidores públicos capacitados en respeto irrestricto a los Derechos Humanos | Este indicador determina el total del personal con las herramientas apropiadas en materia de respeto a los derechos humanos | Trimestral | Porcentaje | 100.0 | 100.00 | - |

| Unidad Responsable | Programa Presupuestario | Componente | Indicador | Descripción de indicador | Frecuencia medición | Unidad medida | Meta | % Avance al 3er. trimestre | Ejercicio |
|--------------------|---|---|---|---|---------------------|---------------|-------|----------------------------|-------------|
| Fiscalía Estatal | Fortalecimiento de la Fiscalía Regional en la Procuración de Justicia | Personal empoderado en igualdad de género, capacitados para conducir la investigación con perspectiva de género | Porcentaje de servidores públicos capacitados en igualdad de género | Este indicador cuantifica el total de mujeres y hombre capacitados en temas de igual de género | Trimestral | Porcentaje | 100.0 | 100.00 | - |
| Fiscalía Estatal | Fortalecimiento de la Procuración de Justicia, Humanitaria, Prompta, Expedita con Estricto Apego a la Ley | Atención inmediata, eficiente, profesional e imparcial brindada por servidores públicos libres de estereotipos y discriminación | Porcentaje de atenciones que contribuyen al ejercicio de un derecho | Este indicador evalúa la erradicación de todas las formas de discriminación, otorgando a la ciudadanía servicios que le permitan acceder al pleno ejercicio de sus derechos, desde el inicio de la investigación. | Mensual | Porcentaje | 100.0 | 100.00 | - |
| Fiscalía Estatal | Fortalecimiento de la Procuración de Justicia, Humanitaria, Prompta, Expedita con Estricto Apego a la Ley | Atención y calidad garantizada de los servicios brindados por la Fiscalía Regional | Porcentaje de usuarios beneficiados en atención de calidad. | Este indicador evalúa la mejora en la calidad de la atención de los usuarios, priorizando el respeto a los derechos humanos y la disminución de los tiempos de espera. | Mensual | Porcentaje | 100.0 | 100.00 | 210,972,547 |
| Fiscalía Estatal | Fortalecimiento de las Investigaciones de Índice Patrimonial en la Procuración de Justicia en el Estado | Análisis de información realizado para detectar posibles operaciones con Recursos de Procedencia ilícita. | Porcentaje de capacitaciones en delitos patrimoniales y financieros | Este indicador consiste en la impartición de capacitaciones especializadas en materia de Delitos Patrimoniales y Financieros para evitar la impunidad y combatir los delitos de su competencia. | Trimestral | Porcentaje | 100.0 | 100.00 | 4,999,931 |
| Fiscalía Estatal | Fortalecimiento de las Investigaciones de Índice Patrimonial en la Procuración de Justicia en el Estado | Capacitación especializada impartida al personal de la Dirección General en temas de delitos patrimoniales y financieros | Porcentaje de cursos de capacitación en delitos patrimoniales y financieros | Este indicador consiste en la impartición de cursos especializados en materia de Delitos Patrimoniales y Financieros para evitar la impunidad y combatir los delitos de su competencia. | Trimestral | Porcentaje | 100.0 | 100.00 | - |
| Fiscalía Estatal | Fortalecimiento de las Investigaciones de Índice Patrimonial en la Procuración de Justicia en el Estado | Carpetas de Investigación de patrimoniales judicializadas ante un juez de control | Porcentaje de carpetas de Investigación Judicializadas con o sin detenido | Este indicador mide el total de carpetas de Investigación Judicializadas ante el Órgano Jurisdiccional | Mensual | Porcentaje | 100.0 | 108.00 | 6,627,523 |

| Unidad Responsable | Programa Presupuestario | Componente | Indicador | Descripción de indicador | Frecuencia medición | Unidad medida | Meta | % Avance al 3er. trimestre | Ejercido |
|--------------------|--|---|---|--|---------------------|---------------|-------|----------------------------|------------|
| Fiscalía Estatal | Fortalecimiento de las Investigaciones de Índice Patrimonial en la Procuración de Justicia en el Estado | Carpetas de Investigación Judicializadas en el área de Litigación y Seguimiento. | Porcentaje de carpetas de investigación judicializadas y vinculadas. | Este indicador mide el total de vinculaciones a proceso por persona, acusaciones por escrito y con sentencia, condenatoria. | Mensual | Porcentaje | 100.0 | 186.00 | 26,565,962 |
| Fiscalía Estatal | Fortalecimiento de las Investigaciones de Índice Patrimonial en la Procuración de Justicia en el Estado | Exhortos y colaboraciones de patrimoniales cumplimentados a petición de Fiscales del Interior de la República | Porcentaje de colaboraciones y exhortos recibidos y cumplimentados | Este indicador recibe peticiones de otras autoridades para la debida atención inmediata, en el lugar de los hechos, a los ofendidos o víctimas del delito, haciendo valer en el acto sus derechos y garantías dando inicio a la Carpeta de Investigación | Mensual | Porcentaje | 100.0 | 122.00 | - |
| Fiscalía Estatal | Fortalecimiento en la Investigación y Persecución de Delitos contra Mujeres, Niñas, Niños y Adolescentes | Carpetas de Investigación Judicializadas por el delito de feminicidio o muerte violenta de mujeres. | Porcentaje de carpetas de investigación en integración por el delito de feminicidio y Homicidio Doloso (muerte violenta de mujer) | Este indicador mide las carpetas de investigación judicializables por el delito de feminicidio y muerte violenta de mujer. | Trimestral | Porcentaje | 100.0 | 100.00 | 5,800,335 |
| Fiscalía Estatal | Fortalecimiento en la Investigación y Persecución de Delitos contra Mujeres, Niñas, Niños y Adolescentes | Denuncias recabadas y recibidas por el Ministerio Público en el área de Adolescentes. | Porcentaje de carpetas de investigación iniciadas en unidad de Adolescentes. | "Este indicador mide las carpetas de investigación iniciadas en la unidad de adolescentes, con la debida atención del Ministerio Público ante el Ciudadano" | Trimestral | Porcentaje | 100.0 | 117.00 | 6,995,656 |
| Fiscalía Estatal | Fortalecimiento en la Investigación y Persecución de Delitos contra Mujeres, Niñas, Niños y Adolescentes | Elementos de análisis contextuales realizados con enfoque diferenciado y perspectiva de género. | Porcentaje de elementos de análisis contextuales realizados. | "Este indicador mide todos los elementos realizados de análisis contextuales, con enfoque diferenciado y perspectiva de género, para la creación de política pública y el fortalecimiento de la investigación ministerial. " | Semestral | Porcentaje | 100.0 | 440.00 | 14,710,288 |

| Unidad Responsable | Programa Presupuestario | Componente | Indicador | Descripción de indicador | Frecuencia medición | Unidad medida | Meta | % Avance al 3er. trimestre | Ejercido |
|--------------------|--|---|--|---|---------------------|---------------|-------|----------------------------|------------|
| Fiscalía Estatal | Fortalecimiento en la Investigación y Persecución de Delitos contra Mujeres, Niñas, Niños y Adolescentes | Investigaciones de Campo realizadas por personal de Trabajo Social | Porcentaje de investigaciones de campo realizadas por trabajo social | "Este indicador mide las investigaciones de campo realizadas por el área de Trabajo Social como los estudios Socioeconómicos, entrevistas con colaterales, investigación de factores de riesgo, teniendo como finalidad aportar datos sobre el entorno familiar y socioeconómico donde se desenvuelven niñas, niños y adolescentes víctimas del delito" | Trimestral | Porcentaje | 100.0 | 97.00 | - |
| Fiscalía Estatal | Fortalecimiento en la Investigación y Persecución de Delitos contra Mujeres, Niñas, Niños y Adolescentes | Mecanismos implementados para dar respuesta a la declaratoria de Violencia contra las Mujeres (AVGM). | Porcentaje de mecanismos implementados para dar respuesta a la declaratoria de violencia contra las mujeres a través de carpetas judicializadas. | Este indicador mide los mecanismos implementados para dar respuesta a la declaratoria de violencia contra las mujeres (AVGM). | Trimestral | Porcentaje | 100.0 | 101.00 | 3,894,810 |
| Fiscalía Estatal | Fortalecimiento en la Investigación y Persecución de Delitos contra Mujeres, Niñas, Niños y Adolescentes | Mecanismos implementados para la atención de género contra las mujeres, adolescentes y niñas víctimas de violencia por razón de género. | Porcentaje de mecanismos implementados para la atención de violencia de género, a través de carpetas judicializadas | Este indicador mide los mecanismos implementados para la atención de violencia de género contra las mujeres, adolescentes y niñas, a través de carpetas judicializadas. | Mensual | Porcentaje | 100.0 | 101.00 | 457,476 |
| Fiscalía Estatal | Fortalecimiento en la Investigación y Persecución de Delitos contra Mujeres, Niñas, Niños y Adolescentes | Medidas de protección otorgadas a las mujeres víctimas de violencia | Porcentaje medidas de protección otorgadas a mujeres víctimas de violencia en el Estado de Jalisco | Este indicador mide las medidas de protección dictadas en favor de las mujeres por cuestión de género | Trimestral | Porcentaje | 100.0 | 94.00 | 3,039,661 |
| Fiscalía Estatal | Fortalecimiento en la Investigación y Persecución de Delitos contra Mujeres, Niñas, Niños y Adolescentes | Medidas de protección otorgadas en favor de las víctimas indirectas y/o testigos en Trata de Personas | Porcentaje de medidas de protección que se otorgaron en favor de víctimas indirectas | "Este indicador mide las medidas de protección que son dictadas en favor de las víctimas | Trimestral | Porcentaje | 100.0 | 133.00 | 52,952,005 |

| Unidad Responsable | Programa Presupuestario | Componente | Indicador | Descripción de indicador | Frecuencia medición | Unidad medida | Meta | % Avance al 3er. trimestre | Ejercido |
|--------------------|--|--|--|---|---------------------|---------------|-------|----------------------------|-----------|
| Fiscalía Estatal | Fortalecimiento en la Investigación y Persecución de Delitos contra Mujeres, Niñas, Niños y Adolescentes | Protección garantizada a niñas, niños y adolescentes víctimas de delitos. | Porcentaje de medidas de protección otorgadas a niñas, niños y adolescentes | "Este indicador mide las medidas de protección en favor de las niñas, niños y adolescentes víctimas de una delito." | Trimestral | Porcentaje | 100.0 | 101.00 | - |
| Fiscalía Estatal | Fortalecimiento en la Investigación y Persecución de Delitos contra Mujeres, Niños y Adolescentes | Resguardo otorgado a Niñas, Niños y Adolescentes para su cuidado y protección | Porcentaje de niñas, niños y adolescentes resguardados | "Este indicador mide las Niñas, niños y adolescentes víctimas de un delito derivados por alguna autoridad para ser resguardados." | Trimestral | Porcentaje | 100.0 | 94.00 | 6,939,234 |
| Fiscalía Estatal | Fortalecimiento en la Procuración de Justicia, con la Elaboración de Productos Inteligentes | Análisis de Información de incidencia delictiva entregados al ministerio público y/o autoridades competentes | Porcentaje de Análisis de Investigación de incidencia delictiva mensual elaborados | Este indicador mide el análisis de información delictiva con los criterios solicitados por las diversas instancias de gobierno (Federal, Estatal y Municipal) para contribuir en los procesos de investigación. | Mensual | Porcentaje | 100.0 | 100.00 | 465,924 |
| Fiscalía Estatal | Fortalecimiento en la Procuración de Justicia, con la Elaboración de Productos Inteligentes | Capacitaciones realizadas para actores involucrados en la implementación de estrategias de prevención social de las violencias y la delincuencia | Porcentaje de Capacitaciones mensuales realizadas. | Este indicador informa sobre las capacitaciones realizadas para actores públicos o privados involucrados en la implementación de estrategias de prevención social de las violencias y la delincuencia. | Mensual | Porcentaje | 100.0 | 100.00 | 881,528 |
| Fiscalía Estatal | Fortalecimiento en la Procuración de Justicia, con la Elaboración de Productos Inteligentes | Diagnósticos criminológicos entregados a la Policía Investigadora para la detección de los factores criminógenos | Porcentaje de productos criminológicos elaborados en la Fiscalía del Estado. | Este indicador Informa sobre los factores que influyen en la comisión de conductas criminales | Mensual | Porcentaje | 100.0 | 100.00 | - |
| Fiscalía Estatal | Fortalecimiento en la Procuración de Justicia, con la Elaboración de Productos Inteligentes | Estrategias orientadas a fortalecer las acciones preventivas, cultura de paz y legalidad. | Porcentaje de Productos Semanales elaborados sobre estrategias preventivas. | Este indicador informa sobre la elaboración de estrategias y material infográfico orientado a fortalecer las acciones preventivas, cultura de paz y legalidad. | Mensual | Porcentaje | 100.0 | 100.00 | - |

Cifras cierre septiembre preliminares a la cuenta pública

| Unidad Responsable | Programa Presupuestario | Componente | Indicador | Descripción de indicador | Frecuencia medición | Unidad medida | Meta | % Avance al 3er. trimestre | Ejercido |
|--------------------|---|--|--|---|--|---------------|------------|----------------------------|-----------|
| Fiscalía Estatal | Fortalecimiento en la Procuración de Justicia, con la Elaboración de Productos Inteligentes | Estudios especializados y contextuales contribuidos a una mejor toma de decisiones respecto a delitos que afectan derechos humanos. | Porcentaje de Productos mensuales contribuidos sobre factores de riesgo y vulnerabilidad social. | Este indicador informa los factores de riesgo, la vulnerabilidad social y las demarcaciones que presentan por sus factores, una necesidad de intervención. | Mensual | Porcentaje | 100.0 | 100.00 | - |
| Fiscalía Estatal | Fortalecimiento en la Procuración de Justicia, con la Elaboración de Productos Inteligentes | Fichas de identificación e investigación dirigidas a las agencias del ministerio público, policía investigadora y autoridades judiciales | Porcentaje de Fichas de identificación de personas mensuales elaboradas | Total de Fichas de identificación de personas mensuales elaboradas | Este indicador mide el total de fichas de identificación e investigación dirigidas a las agencias del ministerio público, policía investigadora y autoridades judiciales | Mensual | Porcentaje | 100.0 | 100.00 |
| Fiscalía Estatal | Fortalecimiento en la Procuración de Justicia, con la Elaboración de Productos Inteligentes | Información en materia de delitos tecnológicos entregada a solicitud expresa de los ministerios públicos, fiscalías y policía investigadora. | Porcentaje de Requerimientos de información de delitos tecnológicos respondidos. | Este indicador representa las colaboraciones generadas por parte de las diversas áreas de Fiscalía Estatal que solicitan el apoyo para la integración de información vinculada a delitos que tienen relación con el uso de las tecnologías de información, mediante una Carpeta de Investigación o Averiguación Previa. | Mensual | Porcentaje | 100.0 | 114.00 | 1,616,752 |
| Fiscalía Estatal | Fortalecimiento en la Procuración de Justicia, con la Elaboración de Productos Inteligentes | Productos de información estadística de incidencia delictiva entregados a las autoridades federales. | Porcentaje de Productos estadísticos generados y entregados al Centro Nacional de Información. | Este indicador publica la estadísticas en materia de seguridad pública, de acuerdo al Secretariado Ejecutivo del Sistema Nacional de Seguridad Pública. | Mensual | Porcentaje | 100.0 | 100.00 | - |

| Unidad Responsable | Programa Presupuestario | Componente | Indicador | Descripción de indicador | Frecuencia medición | Unidad medida | Meta | % Avance al 3er. trimestre | Ejercido |
|--------------------|---|---|---|---|---------------------|---------------|-------|----------------------------|-------------|
| Fiscalía Estatal | Fortalecimiento en la Procuración de Justicia, con la Elaboración de Productos Inteligentes | Productos de información estadística, geográfica y de evaluación en materia de seguridad entregados a las distintas autoridades | Porcentaje de Productos estadísticos generados y entregados a autoridades de seguridad. | Este indicador mide la problemática en materia de seguridad pública, de acuerdo al comportamiento de los diferentes delitos (alto impacto y bajo impacto), así como el resultado de la aplicación de estrategias para su disminución. | Mensual | Porcentaje | 100.0 | 111.00 | 1,578,943 |
| Fiscalía Estatal | Fortalecimiento en la Procuración de Justicia, con la Elaboración de Productos Inteligentes | Productos en materia legislativa entregados a lo altos mandos de la dependencia. | Porcentaje de productos legislativos elaborados en la Fiscalía del Estado. | Este indicador Informa y propone reformas a leyes y/o reglamentos en materia de procuración y administración de justicia | Bimestral | Porcentaje | 100.0 | 100.00 | - |
| Fiscalía Estatal | Fortalecimiento Institucional de la Fiscalía Estatal | Becas otorgadas para Policía Investigador y Agente del Ministerio Público que cursan la formación inicial | Porcentaje de becas en Formación Inicial para Policía Investigador y Ministerio Público | Este indicador presenta el total de Policía Investigador y Ministerio Público beneficiados con una beca que están en formación inicial | Trimestral | Porcentaje | 100.0 | 90.00 | 5,626,099 |
| Fiscalía Estatal | Fortalecimiento Institucional de la Fiscalía Estatal | Capacitación integral otorgada al personal Administrativo | Porcentaje de personas con capacitación especializada y la debida administración de los recursos. | Este indicador consiste en cubrir los requerimientos de capacitación especializada de cada una de las áreas que integra la Fiscalía Estatal | Trimestral | Porcentaje | 100.0 | 104.00 | 72,036,495 |
| Fiscalía Estatal | Fortalecimiento Institucional de la Fiscalía Estatal | Capacitación otorgada al personal en programas de formación inicial y continua | Porcentaje de personas capacitadas en formación inicial y continua | Este indicador presenta el total de personas capacitadas en Formación Inicial como en Formación Continua | Mensual | Porcentaje | 100.0 | 97.00 | 5,922,891 |
| Fiscalía Estatal | Fortalecimiento Institucional de la Fiscalía Estatal | Implementación de Tecnología de información desarrollada para el óptimo funcionamiento de la Fiscalía del Estado | Porcentaje de servicios a sistemas mejorados o desarrollados | Este indicador mide la mejora de la operación de los sistemas instalados o la programación de nuevos sistemas | Trimestral | Porcentaje | 100.0 | 100.00 | 27,046,315 |
| Fiscalía Estatal | Fortalecimiento Institucional de la Fiscalía Estatal | Servicio integral administrado y optimizado en los bienes muebles e inmuebles de la institución | Porcentaje de servicios integrales de Mantenimiento de la Fiscalía Estatal | Mide la mejora de los inmuebles con el fin de brindar una mejor atención ciudadana y a su vez cumplir con las exigencias que las diferentes áreas tienen para crecimiento de las mismas | Semestral | Porcentaje | 100.0 | 100.00 | 176,844,932 |

| Unidad Responsable | Programa Presupuestario | Componente | Indicador | Descripción de indicador | Frecuencia medición | Unidad medida | Meta | % Avance al 3er. trimestre | Ejercido |
|--------------------|--|--|--|---|---------------------|---------------|-------|----------------------------|------------|
| Fiscalía Estatal | Fortalecimiento Institucional de la Fiscalía Estatal | Solicitudes de reembolso atendidas por fondo revolvente y aplicación de arqueo | Porcentaje de trámites de reembolso ante la Secretaría de la Hacienda Pública | Este indicador mide el trámite de reembolso ante la Secretaría de la Hacienda Pública. | Mensual | Porcentaje | 100.0 | 100.00 | 43,146,577 |
| Fiscalía Estatal | Garantizar la Legalidad en Atención, Seguimiento y Conclusión de Procesos Penales Competencia de la Fiscalía | Amparos directos e indirectos recibidos para tutelar y garantizar los derechos constitucionales de los ciudadanos | Porcentaje de amparos sustanciados | Este indicador mide el porcentaje de Audiencias incidentales y Constitucionales desahogadas | Trimestral | Porcentaje | 100.0 | 100.00 | 7,209,837 |
| Fiscalía Estatal | Garantizar la Legalidad en Atención, Seguimiento y Conclusión de Procesos Penales Competencia de la Fiscalía | Audiencias desahogadas por el Ministerio Público para exponer sus argumentos ante un juez o tribunal | Porcentaje de audiencias desahogadas | Este indicador mide el porcentaje de Audiencias desahogadas | Trimestral | Porcentaje | 100.0 | 100.00 | 21,942,778 |
| Fiscalía Estatal | Garantizar la Legalidad en Atención, Seguimiento y Conclusión de Procesos Penales Competencia de la Fiscalía | Conclusiones y acusaciones presentadas ante el órgano jurisdiccional como parte de la actuación del Agente del Ministerio Público que concluyen en sentencia condenatoria. | Porcentaje de Acusaciones y Conclusiones Elaboradas que concluyen en sentencia condenatoria. | Este indicador mide el porcentaje acusaciones y Conclusiones que son elaboradas por personal del Juzgado | Trimestral | Porcentaje | 100.0 | 90.00 | 35,429,214 |
| Fiscalía Estatal | Garantizar la Legalidad en Atención, Seguimiento y Conclusión de Procesos Penales Competencia de la Fiscalía | Mandamientos judiciales cumplimentados como parte de la instrucción por un juez | Porcentaje de mandamientos judiciales Cumplimentados | Este indicador mide el porcentaje de los mandatos judiciales cumplimentados: A) Apreheniones, B) Reaprehensiones, C) Comparecencias, D) Cateos, E) Retenciones y, F) Presentaciones. Nota: de la A a las D, adultos, de la E a la F, menores. | Trimestral | Porcentaje | 100.0 | 118.00 | 8,090,129 |
| Fiscalía Estatal | Implementar el sistema Institucional de Archivo de la Fiscalía Estatal. | Archivo de la Fiscalía Estatal estructurado y sistematizado en cumplimiento a la Ley de Archivos del Estado de Jalisco y sus Municipios | Porcentaje de acciones realizadas para implementación Sistema de Archivos | Este indicador mide las acciones y estrategias para la estructuración y operación del Sistema Institucional de archivos de la Fiscalía Estatal | Semestral | Porcentaje | 100.0 | 100.00 | 306,027 |

| Unidad Responsable | Programa Presupuestario | Componente | Indicador | Descripción de indicador | Frecuencia medición | Unidad medida | Meta | % Avance al 3er. trimestre | Ejercido |
|--------------------|--|--|---|--|---------------------|---------------|-------|----------------------------|------------|
| Fiscalía Estatal | Implementar el sistema Institucional de Archivo de la Fiscalía Estatal. | Buenas prácticas nacionales e internacionales en materia de archivos implementadas en la Fiscalía Estatal | Porcentaje de minutos realizadas resultando de las reuniones de trabajo. | Este indicador mide la implementación de los criterios que tienden a homogeneizar la administración, expedición, reproducción, conservación, restauración y baja de los documentos públicos, emitidos por el Sistema Estatal de Archivos | Semestral | Porcentaje | 100.0 | 100.00 | - |
| Fiscalía Estatal | Implementar el sistema Institucional de Archivo de la Fiscalía Estatal. | Campañas de Promoción realizadas sobre la organización y conservación del Archivo de la Fiscalía Estatal | Porcentaje de campañas de difusión realizadas | Este indicador mide las campañas de difusión sobre la importancia de la aplicación y observancia de la ley en materia de archivos considerando a éstos como fuente de información esencial y como parte de la memoria colectiva | Trimestral | Porcentaje | 100.0 | 100.00 | - |
| Fiscalía Estatal | Investigación de Delitos Cometidos por Servidores Públicos y Notarios Públicos | Carpetas de investigación resueltas contra servidores públicos por ser probables responsables de la comisión de un delito. | Porcentaje de carpetas de investigación resueltas | Este indicador mide las carpetas de investigación resueltas contra servidores públicos y notarios por su probable responsabilidad en la comisión de un delito | Mensual | Porcentaje | 100.0 | 100.00 | 13,492,528 |
| Fiscalía Estatal | Investigación de Delitos Cometidos por Servidores Públicos y Notarios Públicos | Visitas de inspección realizadas a las agencias de la Fiscalía Estatal de zona metropolitana y del interior del Estado | Porcentaje de actas de visitas de supervisión en zona metropolitana e interior del Estado | Este indicador mide las visitas de inspección y supervisión a las agencias del ministerio público de la Fiscalía Estatal | Mensual | Porcentaje | 100.0 | 100.00 | - |
| Fiscalía Estatal | Justicia Restaurativa en Favor de la Víctima | Carpetas de investigación resueltas por acuerdo reparatorio cumplido, en el interior del estado | Porcentaje de acuerdos reparatorios cumplidos en el interior del Estado | Este indicador garantiza en todo momento la reparación del daño, mediante el dialogo entre las partes que surjan de una controversia en un hecho ilícito. Basados en la oralidad, la economía procesal y la confidencialidad | Mensual | Porcentaje | 100.0 | 102.00 | 48,794 |
| Fiscalía Estatal | Justicia Restaurativa en Favor de la Víctima | Carpetas de investigación resueltas por acuerdo reparatorio cumplido, en zona metropolitana | Porcentaje de acuerdos reparatorios cumplidos en zona metropolitana | Este indicador garantiza en todo momento la reparación del daño, mediante el dialogo entre las partes que surjan de una controversia en un hecho ilícito. Basados en la oralidad, la economía procesal y la confidencialidad | Mensual | Porcentaje | 100.0 | 113.00 | 26,691,761 |

| Unidad Responsable | Programa Presupuestario | Componente | Indicador | Descripción de indicador | Frecuencia medición | Unidad medida | Meta | % Avance al 3er. trimestre | Ejercido |
|--------------------|--|---|---|--|---------------------|---------------|-------|----------------------------|-----------|
| Fiscalía Estatal | Justicia Restaurativa en Favor de la Víctima | Expedientes supervisados para la mejora continua | Porcentaje de expedientes supervisados | Este indicador muestra como estandarizar procesos homologados para la mejora continua del órgano | Mensual | Porcentaje | 100.0 | 128.00 | 48,794 |
| Fiscalía Estatal | Justicia Restaurativa en Favor de la Víctima | Sensibilización en métodos alternos promovida en la ciudadanía para la solución de conflictos. | Porcentaje de programas de sensibilización de métodos alternos creados | Este indicador garantiza el cumplimiento de las bases para el funcionamiento de los mecanismos alternativos de solución de controversias | Mensual | Porcentaje | 100.0 | 118.00 | 48,794 |
| Fiscalía Estatal | Obtención de bienes a favor del estado. | Capacitación para la Certificación y Profesionalización en la Extinción de Dominio. | Porcentaje de procesos de capacitación solicitados para el tema de Extinción de Dominio | Este indicador mide la calidad y tipo de capacitación que recibirá el personal de la Dirección. | Semestral | Porcentaje | 100.0 | 100.00 | - |
| Fiscalía Estatal | Obtención de bienes a favor del estado. | Demandas de extinción de dominio presentadas para la obtención de bienes a favor del Gobierno del Estado. | Porcentaje de Procesos de demanda de Extinción de Dominio ante el Juez | Este indicador mide el número de demandas interpuestas ante el Juez Especializado en Extinción de Dominio | Trimestral | Porcentaje | 100.0 | 50.00 | 3,260,505 |
| Fiscalía Estatal | Obtención de bienes a favor del estado. | Expedientes administrativos analizados, integrados e investigados, para ejercitar la acción de extinción de dominio que marca la Ley de la materia. | Porcentaje de Expedientillos para análisis | Este indicador mide el número de estudios y determinación para el ejercicio de la acción de extinción de dominio | Trimestral | Porcentaje | 100.0 | 100.00 | - |
| Fiscalía Estatal | Procedimientos Administrativos para las y los Servidores Públicos y Elementos Operativos | Auditorías preventivas realizadas en áreas administrativas, verificadas y apegadas a la normatividad aplicable | Porcentaje de auditorías preventivas realizadas al interior de la Fiscalía Estatal. | Este indicador mide el cumplimiento a la normatividad aplicable, en los procesos administrativos. | Bimestral | Porcentaje | 100.0 | 0.00 | 2,837,878 |
| Fiscalía Estatal | Procedimientos Administrativos para las y los Servidores Públicos y Elementos Operativos | Informes de evaluación elaborados en materia de control interno | Porcentaje de informes elaborados sobre el sistema de control interno. | Este indicador mide el número de informes realizados sobre el Sistema de Control Interno. | Trimestral | Porcentaje | 100.0 | 100.00 | - |

| Unidad Responsable | Programa Presupuestario | Componente | Indicador | Descripción de indicador | Frecuencia medición | Unidad medida | Meta | % Avance al 3er. trimestre | Ejercido |
|--------------------|--|--|---|--|---------------------|---------------|-------|----------------------------|----------|
| Fiscalía Estatal | Procedimientos Administrativos para las y los Servidores Públicos y Elementos Operativos | Procedimientos administrativos resueltos en materia de responsabilidad administrativa contra las y los servidores públicos y elementos operativos. | Porcentaje de resolución de procedimientos administrativos. | Este indicador mide el total de resolución de procedimientos de responsabilidad administrativa en contra de las y los servidores públicos y elementos operativos de la Fiscalía Estatal. | Trimestral | Porcentaje | 100.0 | 318.00 | 7157960 |
| Fiscalía Estatal | Procedimientos Administrativos para las y los Servidores Públicos y Elementos Operativos | Procedimientos de separación resueltos en contra de personal operativo | Porcentaje de resolución de procedimientos de separación | Este indicador mide el total de resolución de procedimientos de separación en contra de elementos operativos, por no aprobar las evaluaciones de control y confianza. | Trimestral | Porcentaje | 100.0 | 100.00 | 25963768 |
| Fiscalía Estatal | Procedimientos Administrativos para las y los Servidores Públicos y Elementos Operativos | Procesos de entrega recepción verificados y apagados a la normatividad aplicable | Porcentaje de actas de entrega recepción realizadas | Este indicador mide el número de entregas recepción, llevadas a cabo como intermediario. | Bimestral | Porcentaje | 100.0 | 0.00 | 69760 |
| Fiscalía Estatal | Procedimientos Administrativos para las y los Servidores Públicos y Elementos Operativos | Visitas de supervisión realizadas a las diferentes áreas administrativas y/o operativas de la Fiscalía Estatal | Porcentaje de actas de visitas de inspección, supervisión y vigilancia a las diversas áreas de la Fiscalía Estatal. | Este indicador coadyuva a la supervisión y vigilancia del actuar del personal de esta institución. | Trimestral | Porcentaje | 100.0 | 116.00 | 812 |
| Fiscalía Estatal | Procuración de Justicia Prompta, Eficaz y Eficaz | Asuntos atendidos del C. Gobernador mediante el Sistema ASER | Porcentaje de asuntos del Gobernador recibidos mediante el sistema ASER | Asuntos del C. Gobernador Recibidos mediante el Sistema ASER: Atención, Seguimiento y Respuesta, para solventar las peticiones que los ciudadanos le hacen llegar al Despacho del Gobernados | Mensual | Porcentaje | 100.0 | 200.00 | 268239 |
| Fiscalía Estatal | Procuración de Justicia Prompta, Eficaz y Eficaz | Atención brindada a los ciudadanos y ciudadanas que acuden al Despacho del Fiscal Ejecutivo de Investigación Criminal. | Porcentaje de Audiencias de Ciudadanos y Funcionarios con el Fiscal Ejecutivo en Investigación Criminal | Se da atención a usuarios y Funcionarios directamente por el Fiscal Ejecutivo en Investigación Criminal, resolviendo sus peticiones de forma inmediata. | Mensual | Porcentaje | 100.0 | 133.00 | 79303 |

Cifras cierre septiembre preliminares a la cuenta pública

| Unidad Responsable | Programa Presupuestario | Componente | Indicador | Descripción de indicador | Frecuencia medición | Unidad medida | Meta | % Avance al 3er. trimestre | Ejercido |
|--------------------|---|---|---|---|---------------------|---------------|-------|----------------------------|------------|
| Fiscalía Estatal | Procuración de Justicia Prompta, Eficaz y Eficaz | Peticiones escritas por autoridades y ciudadanos atendidas por las diversas áreas de Fiscalía | Porcentaje de peticiones atendidas por escrito | Las peticiones atendidas por escrito de los Ciudadanos y Autoridades, que ingresan al Despacho de la Fiscalía Ejecutiva en Investigación Criminal, son atendidas con eficiencia y veracidad, para dar solución a su petición. | Mensual | Porcentaje | 100.0 | 99.00 | 67,472,737 |
| Fiscalía Estatal | Representación Jurídica en la Procuración de Justicia | Acuerdos con autoridades tomados, ejecutados y encaminados a la mejora en el desempeño de los servicios que brinda la dependencia. | Porcentaje de acuerdos de colaboración con autoridades firmados | Este indicador mide los acuerdos tomados con autoridades de los tres niveles de Gobierno. | Mensual | Porcentaje | 100.0 | 100.00 | 6,307,297 |
| Fiscalía Estatal | Representación Jurídica en la Procuración de Justicia | Control de la certificación de los exámenes de control de confianza realizado, de los elementos de la institución evaluados. | Porcentaje de Exámenes de Control y Confianza aplicados | Este indicador mide el total de los elementos operativos agendados que son sujetos a evaluación de control y confianza | Semestral | Porcentaje | 100.0 | 100.00 | - |
| Fiscalía Estatal | Representación Jurídica en la Procuración de Justicia | Control de la correspondencia de la Oficina del Fiscal Estatal realizado para su recepción, análisis y tratamiento, que requiere firma del Titular de la Dependencia. | Porcentaje de oficios revisados por el Fiscal Estatal | Este indicador mide el total de oficios conocidos por el Fiscal Estatal | Mensual | Porcentaje | 100.0 | 100.00 | 1,437,561 |
| Fiscalía Estatal | Representación Jurídica en la Procuración de Justicia | Correspondencia oficial dirigida al Fiscal Estatal recepcionada, analizada y derivada a las áreas competentes para su debido tratamiento | Porcentaje de solicitudes recibidas, clasificadas y atendidas. | Este indicador mide los trámites de asuntos atendidos corresponde a las solicitudes y peticiones que los ciudadanos y autoridades presentan al Fiscal Estatal, para su trámite correspondiente | Mensual | Porcentaje | 100.0 | 100.00 | 5,966,140 |

| Unidad Responsable | Programa Presupuestario | Componente | Indicador | Descripción de indicador | Frecuencia medición | Unidad medida | Meta | % Avance al 3er. trimestre | Ejercido |
|--|---|---|--|---|---------------------|---------------|-------|----------------------------|------------|
| Fiscalía Estatal | Representación Jurídica en la Procuración de Justicia | Peticiones de audiencia atendidas por la Oficina del Fiscal Estatal, relativo a los asuntos de ciudadanos y ciudadanas que se ventilan en las diferentes Agencias del Ministerio Público. | Porcentaje de solicitudes de atención ciudadana para el Fiscal Estatal atendidos | Este indicador mide las peticiones de los ciudadanos y usuarios que plantean hacer el Fiscal Estatal | Mensual | Porcentaje | 100.0 | 100.00 | 17,595,907 |
| Fiscalía Estatal | Representación Jurídica en la Procuración de Justicia | Planteamientos o asuntos recibidos por el C. Gobernador que remiten los particulares mediante el sistema de Atención Ciudadana ASER | Porcentaje de asuntos del C. Gobernador recibidos mediante el sistema ASER 520 | Este indicador mide los asuntos del C. Gobernador Recibidos mediante el Sistema ASER, para solventar las peticiones que los ciudadanos le hacen llegar al Despacho del Gobernador | Mensual | Porcentaje | 100.0 | 100.00 | 54,459 |
| Fiscalía Estatal | Representación Jurídica en la Procuración de Justicia | Programas operativos de salvaguarda realizados, planeados, ejecutados y evaluados, tendientes a evitar situaciones de riesgo. | Porcentaje de órdenes de planeación ejecutadas en operativo de seguridad | Este indicador evalúa la forma en que se realiza la planeación de estrategias y medidas necesarias para evitar cualquier situación que comprometa la seguridad del estado | Mensual | Porcentaje | 100.0 | 100.00 | 24,710 |
| Instituto Jalisciense de Ciencias Forenses | Fortalecimiento integral a las áreas sustantivas | Acciones administrativas realizadas para fortalecer los recursos humanos, financieros y materiales | Porcentaje de acciones administrativas realizadas para fortalecer los recursos humanos, financieros y materiales | Presupuesto ejercido para llevar a cabo las funciones sustantivas y adjetivas para la operatividad del Organismo. | Trimestral | Porcentaje | 100.0 | 82.83 | 39,186,300 |
| Instituto Jalisciense de Ciencias Forenses | Fortalecimiento integral a las áreas sustantivas | Asuntos jurídicos atendidos para la eficiencia institucional | Porcentaje de asuntos jurídicos atendidos | Asuntos jurídicos atendidos para la eficiencia institucional | Trimestral | Porcentaje | 100.0 | 100.00 | 3,313,800 |
| Instituto Jalisciense de Ciencias Forenses | Fortalecimiento integral a las áreas sustantivas | Capacitación impartida para el desarrollo y/o actualización profesional del personal. | Porcentaje de capacitación impartida | Capacitación impartida al personal de la dependencia para fortalecer los conocimientos en materia forense, derechos humanos, igualdad de género y demás temas de importancia para el desarrollo profesional de los mismos | Trimestral | Porcentaje | 100.0 | 120.00 | 2,396,700 |

| Unidad Responsable | Programa Presupuestario | Componente | Indicador | Descripción de indicador | Frecuencia medición | Unidad medida | Meta | % Avance al 3er. trimestre | Ejercicio |
|--|---|---|---|--|---------------------|---------------|-------|----------------------------|------------|
| Instituto Jalisciense de Ciencias Forenses | Fortalecimiento integral a las áreas sustantivas | Reportes realizados dentro del Programa Anual de Trabajo en Coordinación con la Contraloría del Estado | Porcentaje de reportes realizados por el Órgano Interno de Control | Reportes realizados por el Órgano Interno de Control dentro del Programa Anual de Trabajo, en coordinación con la Contraloría del Estado | Bimestral | Porcentaje | 98.0 | 102.04 | 2,014,200 |
| Instituto Jalisciense de Ciencias Forenses | Fortalecimiento integral a las áreas sustantivas | Solicitudes atendidas en materia de transparencia y protección de datos personales | Porcentaje de asuntos de transparencia atendidos en cumplimiento a la Ley en la Materia | Solicitudes atendidas en materia de transparencia, protección de datos personales, solicitudes ARCO y actualización de información fundamental, por la Unidad de transparencia e información del Instituto | Trimestral | Porcentaje | 100.0 | 100.00 | 872,100 |
| Instituto Jalisciense de Ciencias Forenses | Sistema de Ciencias Forenses para la Dictaminación Pericial | Dictámenes e informes elaborados con fines de identificación humana en casos de larga data y con enfoque masivo a petición de la autoridad competente | Porcentaje de dictámenes e informes elaborados con fines de identificación humana en casos de larga data y con enfoque masivo | Dictámenes e informes elaborados con fines de identificación humana en casos de larga data y con enfoque masivo a petición de la autoridad competente | Trimestral | Porcentaje | 85.0 | 98.82 | 19,336,200 |
| Instituto Jalisciense de Ciencias Forenses | Sistema de Ciencias Forenses para la Dictaminación Pericial | Dictámenes e informes elaborados con perspectiva de género a petición de la autoridad competente (AVGM) | Porcentaje de dictámenes e informes elaborados con perspectiva de género (AVGM) | Dictámenes e informes elaborados con perspectiva de género a petición de la autoridad competente (AVGM) | Trimestral | Porcentaje | 90.0 | 94.26 | 40,250,136 |
| Instituto Jalisciense de Ciencias Forenses | Sistema de Ciencias Forenses para la Dictaminación Pericial | Dictámenes e informes elaborados del procesamiento del lugar de intervención a petición de la autoridad competente | Porcentaje de dictámenes e informes elaborados del procesamiento del lugar de intervención | Dictámenes e informes elaborados por el personal operativo de Criminalística de Campo, del procesamiento del lugar de intervención, a petición de la autoridad competente | Trimestral | Porcentaje | 90.0 | 88.89 | 16,795,900 |
| Instituto Jalisciense de Ciencias Forenses | Sistema de Ciencias Forenses para la Dictaminación Pericial | Dictámenes e informes elaborados en las especialidades de identificación de personas a petición de la autoridad competente | Porcentaje de dictámenes e informes elaborados en las especialidades de identificación de personas | Dictámenes e informes elaborados para identificación de personas, en las especialidades de Lefoscopia y Retrato Hablado a petición de la autoridad competente | Trimestral | Porcentaje | 90.0 | 11778 | 4,433,400 |

| Unidad Responsable | Programa Presupuestario | Componente | Indicador | Descripción de indicador | Frecuencia medición | Unidad medida | Meta | % Avance al 3er. trimestre | Ejercido |
|--|---|---|---|--|---------------------|---------------|------|----------------------------|------------|
| Instituto Jalisciense de Ciencias Forenses | Sistema de Ciencias Forenses para la Dictaminación Pericial | Dictámenes e informes elaborados en las especialidades de ingenierías a petición de la autoridad competente | Porcentaje de dictámenes e informes elaborados en las especialidades de ingenierías | Dictámenes e informes elaborados en materias de Ingeniería Civil y Arquitectura, Simiostros y Explosivos, Informática Forense, Hechos de Tránsito y Agronomía, Pecuaria y Forestal, a petición de la autoridad competente | Trimestral | Porcentaje | 80.0 | 102.50 | 17,776,600 |
| Instituto Jalisciense de Ciencias Forenses | Sistema de Ciencias Forenses para la Dictaminación Pericial | Dictámenes e informes elaborados en las especialidades de Medicina y Humanidades a petición de la autoridad competente | Porcentaje de dictámenes e informes elaborados en las especialidades de Medicina y Humanidades | Dictámenes e informes elaborados de las especialidades de Medicina Legal, Odontología, Psiquiatría, Psicología y Poligrafía, en materia forense a petición de la autoridad competente | Trimestral | Porcentaje | 80.0 | 116.25 | 25,473,957 |
| Instituto Jalisciense de Ciencias Forenses | Sistema de Ciencias Forenses para la Dictaminación Pericial | Dictámenes e informes elaborados en las especialidades económico administrativas a petición de la autoridad competente | Porcentaje de dictámenes e informes elaborados en las especialidades económico administrativas | Dictámenes e informes elaborados en el ramo económico-administrativo en materias de Documentos Cuestionados y Grafoscopia, Traducción e Interpretación, Contabilidad Forense, Identificación de Vehículos, Valuación de Bienes Muebles y Coordinación Interinstitucional a petición de la autoridad competente | Trimestral | Porcentaje | 90.0 | 94.44 | 17,143,772 |
| Instituto Jalisciense de Ciencias Forenses | Sistema de Ciencias Forenses para la Dictaminación Pericial | Dictámenes e informes elaborados en medicina forense para la determinación de causa de muerte a petición de la autoridad competente | Porcentaje de dictámenes e informes elaborados en medicina forense para la determinación de causa de muerte | Dictámenes e informes elaborados en medicina forense para la determinación de causa de muerte a petición de la autoridad competente | Trimestral | Porcentaje | 80.0 | 103.75 | 34,359,800 |
| Instituto Jalisciense de Ciencias Forenses | Sistema de Ciencias Forenses para la Dictaminación Pericial | Dictámenes e informes elaborados para la identificación de personas fallecidas a petición de la autoridad competente | Porcentaje de dictámenes e informes elaborados para la identificación de personas fallecidas | Dictámenes e informes elaborados para la identificación de personas fallecidas a petición de la autoridad competente | Trimestral | Porcentaje | 75.0 | 77.33 | 28,393,800 |

Cifras cierre septiembre preliminares a la cuenta pública

| Unidad Responsable | Programa Presupuestario | Componente | Indicador | Descripción de indicador | Frecuencia medición | Unidad medida | Meta | % Avance al 3er. trimestre | Ejercido |
|--|---|--|--|--|---------------------|---------------|-------|----------------------------|------------|
| Instituto Jalisciense de Ciencias Forenses | Sistema de Ciencias Forenses para la Dictaminación Pericial | Dictámenes e informes elaborados por laboratorios especializados a petición de la autoridad competente. | Porcentaje de dictámenes e informes elaborados por los laboratorios especializados | Dictámenes e informes elaborados por los laboratorios especializados de Ballística, Genética y Químico y Toxicología a petición de la autoridad competente | Trimestral | Porcentaje | 80.0 | 94.25 | 21,017,100 |
| Procuraduría Social | Apoyo jurídico gratuito y de calidad para la tranquilidad jurídica de los jaliscienses. | Asesorías jurídicas brindadas a migrantes del estado de Jalisco | Porcentaje de asesorías brindadas a migrantes del estado de Jalisco | Este indicador mide el total de asesorías brindadas a migrantes del estado de Jalisco | Trimestral | Porcentaje | 100.0 | 100.00 | 27,670 |
| Procuraduría Social | Apoyo jurídico gratuito y de calidad para la tranquilidad jurídica de los jaliscienses. | Asesorías jurídicas otorgadas a grupos vulnerables por Atención Ciudadana | Porcentaje de asesorías jurídicas gratuitas brindadas a personas pertenecientes a grupos vulnerables | Este indicador mide el total de asesorías jurídicas gratuitas brindadas a personas pertenecientes a grupos vulnerables | Trimestral | Porcentaje | 100.0 | 100.00 | 33,046 |
| Procuraduría Social | Apoyo jurídico gratuito y de calidad para la tranquilidad jurídica de los jaliscienses. | Asesorías jurídicas realizadas en beneficio de la sociedad | Porcentaje de personas asesoradas jurídicamente a través de la Procuraduría Social | Este indicador muestra el total de personas asesoradas jurídicamente a través de la Procuraduría Social | Trimestral | Porcentaje | 100.0 | 100.00 | 736 |
| Procuraduría Social | Apoyo jurídico gratuito y de calidad para la tranquilidad jurídica de los jaliscienses. | Informes socioeconómicos, valoraciones socioeconómicas y localizaciones realizadas por trabajo social en beneficio de los usuarios | porcentaje de usuarios beneficiados por los estudios socioeconómicos, valoraciones socioeconómicas y localizaciones realizadas por trabajo social en beneficio de los usuarios | Este indicador mide el total de usuarios beneficiados por los estudios socioeconómicos, valoraciones socioeconómicas y localizaciones realizadas por trabajo social en beneficio de los usuarios | Trimestral | Porcentaje | 100.0 | 100.00 | 5,955,064 |
| Procuraduría Social | Apoyo jurídico gratuito y de calidad para la tranquilidad jurídica de los jaliscienses. | Juicios nuevos patrocinados en materia Familiar | Porcentaje de juicios patrocinados en materia familiar | Este indicador mide el total de juicios patrocinados en materia familiar | Trimestral | Porcentaje | 100.0 | 93.33 | 9,899,207 |

| Unidad Responsable | Programa Presupuestario | Componente | Indicador | Descripción de indicador | Frecuencia medición | Unidad medida | Meta | % Avance al 3er. trimestre | Ejercido |
|---------------------|---|---|---|---|---------------------|---------------|-------|----------------------------|------------|
| Procuraduría Social | Apoyo jurídico gratuito y de calidad para la tranquilidad jurídica de los jaliscienses. | Patrocinio de juicios nuevos brindados a favor de la ciudadanía en materia civil, mercantil, laboral burocrático y familiar | Porcentaje de juicios nuevos brindados a favor de la ciudadanía en materia familiar, civil, mercantil y laboral burocrático | Este indicador mide el total de patrocinio de juicios nuevos en materia civil, mercantil y laboral burocrático | Trimestral | Porcentaje | 100.0 | 100.00 | 4,460,574 |
| Procuraduría Social | Apoyo jurídico gratuito y de calidad para la tranquilidad jurídica de los jaliscienses. | Patrocinios jurídicos brindados a migrantes del estado de Jalisco | porcentaje de patrocinios efectuados a migrantes del Estado de Jalisco | brindar patrocinio en materia familiar, civil y mercantil, así como gestión de tramites administrativos ante Registro Civil | Trimestral | Porcentaje | 100.0 | 66.67 | 6,015,245 |
| Procuraduría Social | Apoyo jurídico gratuito y de calidad para la tranquilidad jurídica de los jaliscienses. | Sesiones de mediaciones y conciliaciones realizadas en materia civil, mercantil y familiar | porcentaje de sesiones de mediación | Este indicador mide el total de sesiones de mediaciones y conciliaciones realizadas en materia civil, mercantil y familiar | Trimestral | Porcentaje | 100.0 | 86.67 | 1,502,122 |
| Procuraduría Social | Defensa humana y eficiente a todos los Jaliscienses | Atenciones generadas en juicio en el Centro de Justicia para la Mujer | Porcentaje de atenciones generadas en el Centro de Justicia para la Mujer | Este indicador mide el total de atenciones generadas en el Centro de Justicia para la Mujer | Mensual | Porcentaje | 100.0 | 84.72 | 11,971,996 |
| Procuraduría Social | Defensa humana y eficiente a todos los Jaliscienses | Juicios patrocinados en el Centro de Justicia para la Mujer | Porcentaje de juicios patrocinados en el Centro de Justicia para la Mujer | Este indicador mide el total de juicios patrocinados en el Centro de Justicia para la Mujer | Trimestral | Porcentaje | 100.0 | 86.67 | 15,750 |
| Procuraduría Social | Defensa humana y eficiente a todos los Jaliscienses | Juicios Patrocinados en Materia Penal para Adultos | Porcentaje de juicios patrocinados en materia penal para adultos | Este indicador mide el total de juicios patrocinados en materia penal para adultos | Trimestral | Porcentaje | 100.0 | 93.33 | 14,211,282 |
| Procuraduría Social | Defensa humana y eficiente a todos los Jaliscienses | Juicios Patrocinados en Segunda Instancia y Amparo | Porcentaje de juicios patrocinados en segunda instancia y amparo | Este indicador mide el total de juicios patrocinados en segunda instancia y amparo | Trimestral | Porcentaje | 100.0 | 86.67 | 4,105,974 |

Cifras cierre septiembre preliminares a la cuenta pública

| Unidad Responsable | Programa Presupuestario | Componente | Indicador | Descripción de indicador | Frecuencia medición | Unidad medida | Meta | % Avance al 3er. trimestre | Ejercido |
|---------------------|--|---|--|--|---------------------|---------------|-------|----------------------------|------------|
| Procuraduría Social | Defensa humana y eficiente a todos los Jaliscienses | Patrocinios otorgados en los juicios en materia penal y de justicia integral para adolescentes | Porcentaje de patrocinios otorgados en los juicios en materia penal y de justicia integral para adolescentes | Este indicador mide el total de patrocinios otorgados en los juicios en materia penal y de justicia integral para adolescentes | Trimestral | Porcentaje | 100.0 | 88.00 | 1,401,243 |
| Procuraduría Social | Gobierno efectivo y eficiente | Estrategias implementadas para la mejora de la calidad de los servicios | Porcentaje de instrumentos de evaluación aplicados a servidores públicos | Realización de evaluación a servidores públicos de la Procuraduría Social | Trimestral | Porcentaje | 100.0 | 93.33 | 3,170,058 |
| Procuraduría Social | Gobierno efectivo y eficiente | Mecanismos implementados de controles financieros, materiales y humanos de la dependencia. | porcentaje de inventarios revisados, nóminas firmadas/ actualizadas | Este indicador mide el total de inventarios revisados, nóminas firmadas/actualizadas | Trimestral | Porcentaje | 100.0 | 80.00 | 12,644,765 |
| Procuraduría Social | Gobierno efectivo y eficiente | Sistemas informáticos actualizados de la dependencia | Porcentaje de actualizaciones de los sistemas informáticos | Este indicador muestra el total de actualizaciones de los sistemas informáticos | Trimestral | Porcentaje | 100.0 | 92.00 | 1,771,809 |
| Procuraduría Social | Gobierno efectivo y eficiente | Solicitudes de transparencia contestadas de forma oportuna | Porcentaje de solicitudes de transparencia contestadas | Este indicador mide el total de solicitudes de transparencia contestadas | Trimestral | Porcentaje | 100.0 | 97.33 | 5,979,892 |
| Procuraduría Social | Gobierno efectivo y eficiente | Visitas realizadas a oficinas foráneas por parte del Despacho del Procurador y la Dirección de Regiones | porcentaje de visitas a oficinas foráneas por parte de la Coordinación de Regiones y Despacho del Procurador | Este indicador mide el total de visitas a oficinas foráneas por parte de la Coordinación de Regiones y Despacho del Procurador | Trimestral | Porcentaje | 100.0 | 86.67 | 1,930,516 |
| Procuraduría Social | Observancia de la legalidad y el respeto de los derechos fundamentales de la ciudadanía. | Acciones realizadas en materia de investigación para otorgar legalidad a las funciones desempeñadas | Porcentaje de Vistas a Notarías Públicas | Este Indicador muestra el número total de Vistas a Notarías Públicas | Trimestral | Porcentaje | 100.0 | 94.67 | - |

| Unidad Responsable | Programa Presupuestario | Componente | Indicador | Descripción de indicador | Frecuencia medición | Unidad medida | Meta | % Avance al 3er. trimestre | Ejercido |
|---------------------|--|---|--|--|---------------------|---------------|-------|----------------------------|------------|
| Procuraduría Social | Observancia de la legalidad y el respeto de los derechos fundamentales de la ciudadanía. | Observaciones realizadas por el área de Control Interno para dar cumplimiento a los lineamientos establecidos | Porcentaje de auditorías programadas ejecutadas | Este indicador mide el total de auditorías realizadas por el área de Control Interno | Trimestral | Porcentaje | 100.0 | 92.00 | 1,302,668 |
| Procuraduría Social | Observancia de la legalidad y el respeto de los derechos fundamentales de la ciudadanía. | Observancia de la legalidad otorgada en procedimientos jurisdiccionales en materia Familiar, Civil, Mercantil y Segunda Instancia en beneficio de la sociedad | Porcentaje de vistas en materia familiar, segunda instancia, civil y mercantil | Este indicador muestra el total de vistas en materia familiar, segunda instancia, civil y mercantil | Trimestral | Porcentaje | 100.0 | 93.33 | 7,330,434 |
| Procuraduría Social | Observancia de la legalidad y el respeto de los derechos fundamentales de la ciudadanía. | Representación jurídica otorgada para vigilar que se respeten los derechos de las niñas, niños y adolescentes durante un proceso | Porcentaje de audiencias de escucha para niñas, niños y adolescentes | Este indicador muestra el total de audiencias de escucha para niñas, niños y adolescentes | Trimestral | Porcentaje | 100.0 | 84.00 | 31,477 |
| Procuraduría Social | Procuración de Justicia Social en regiones y municipios del Estado de Jalisco | Atenciones otorgadas a Servidores Públicos en el interior del Estado | Porcentaje de convenios realizados con municipios | Este indicador muestra el total de convenios realizados con municipios | Trimestral | Porcentaje | 100.0 | 80.00 | 2,462,377 |
| Procuraduría Social | Procuración de Justicia Social en regiones y municipios del Estado de Jalisco | Visitas de supervisión realizadas a coordinaciones regionales | Porcentaje de visitas de supervisión realizadas a Coordinaciones Generales | Este indicador mide el total de visitas de supervisión realizadas a Coordinaciones Generales | Trimestral | Porcentaje | 100.0 | 100.00 | - |
| Procuraduría Social | Te Respaldamos | Acceso a la Justicia otorgado a las personas más vulnerables del Estado | Porcentaje de acciones para garantizar el acceso a la Justicia a las personas más vulnerables del Estado | Este indicador mide el total de acciones para el acceso a la Justicia otorgado a las personas más vulnerables del Estado | Trimestral | Porcentaje | 100.0 | 66.67 | 31,846,987 |

Cifras cierre septiembre preliminares a la cuenta pública

| Unidad Responsable | Programa Presupuestario | Componente | Indicador | Descripción de indicador | Frecuencia medición | Unidad medida | Meta | % Avance al 3er. trimestre | Ejercido |
|---|---|--|--|--|---------------------|---------------|-------|----------------------------|------------|
| Procuraduría Social | Te Respaldamos | Asesoría y asistencia Jurídica otorgada a través del programa | Porcentaje de Asesorías brindadas a través del programa Te Respaldamos | Este indicador muestra el número de Asesorías brindadas a través del programa Te Respaldamos | Trimestral | Porcentaje | 100.0 | 60.00 | 703,232 |
| Procuraduría Social | Vigilancia y cumplimiento de los derechos patrimoniales y personales de los Jaliscienses. | Observaciones realizadas en visitas a Organismos de Asistencia Social, Cárceles, Registros Civiles y Registros Públicos | Porcentaje de observaciones realizadas a cárceles municipales y estatales | Este indicador mide el total de observaciones realizadas a cárceles municipales y estatales | Trimestral | Porcentaje | 100.0 | 80.00 | 6,186 |
| Procuraduría Social | Vigilancia y cumplimiento de los derechos patrimoniales y personales de los Jaliscienses. | Visitas de inspección general y especial realizadas a oficialías del Registro Civil y Registro Público del estado de Jalisco | Porcentaje de visitas de inspección realizadas a oficialías del Registro Civil | Este indicador mide el total de visitas de inspección realizadas a oficialías del Registro Civil | Trimestral | Porcentaje | 100.0 | 60.00 | 3,011,565 |
| Procuraduría Social | Vigilancia y cumplimiento de los derechos patrimoniales y personales de los Jaliscienses. | Visitas realizadas a organismos de asistencia social, cárceles municipales y estatales | Porcentaje de visitas de inspección realizadas a organismos de asistencia social | Este indicador muestra el total de visitas de inspección realizadas a organismos de asistencia social | Trimestral | Porcentaje | 100.0 | 66.67 | 872,426 |
| Secretaría del Trabajo y Previsión Social | Procuración de Justicia Laboral y Conciliación Laboral Administrativa en el Estado | Asesorías brindadas en materia laboral para procurar justicia en el Estado. | Porcentaje de asesorías brindadas en materia laboral | Este indicador mide el porcentaje de asesorías brindadas en materia laboral para procurar justicia en el Estado. | Mensual | Porcentaje | 100.0 | 121.00 | 12,323,227 |
| Secretaría del Trabajo y Previsión Social | Procuración de Justicia Laboral y Conciliación Laboral Administrativa en el Estado | Convenios elaborados y firmados para la terminación de la relación laboral a través del mutuo acuerdo. | Porcentaje de citas atendidas | Este indicador mide las citas de conciliación en conjunto con la Coordinación de Conciliadores de la STPS | Mensual | Porcentaje | 100.0 | 99.00 | 618,528 |

Cifras cierre septiembre preliminares a la cuenta pública

| Unidad Responsable | Programa Presupuestario | Componente | Indicador | Descripción de indicador | Frecuencia medición | Unidad medida | Meta | % Avance al 3er. trimestre | Ejercido |
|---|--|--|--|--|---------------------|---------------|-------|----------------------------|-----------|
| Secretaría del Trabajo y Previsión Social | Procuración de Justicia Laboral y Conciliación Laboral Administrativa en el Estado | Representación Legal otorgada a personas en conflicto laboral. | Porcentaje de representaciones jurídicas otorgadas en materia laboral a trabajadores | Este indicador mide el porcentaje de representación jurídica otorgada a personas en conflicto laboral. | Mensual | Porcentaje | 100.0 | 80.00 | 19,62,630 |

Eje: Seguridad Ciudadana, Justicia y Estado de Derecho

Impartición de Justicia

Cifras cierre septiembre preliminares a la cuenta pública

| Unidad Responsable | Programa Presupuestario | Componente | Indicador | Descripción de indicador | Frecuencia medición | Unidad medida | Meta | % Avance al 3er. trimestre | Ejercido |
|---|--|---|---|---|---------------------|---------------|-------|----------------------------|------------|
| Centro de Conciliación Laboral | Centro de conciliación laboral del Estado de Jalisco | Convenios de conciliación laboral celebrados y/o ratificados entre las partes del conflicto laboral | Porcentaje de convenios de conciliación laboral celebrados y/o ratificados entre las partes del conflicto laboral | Este indicador mide el porcentaje de convenios de conciliación laboral celebrados y/o ratificados entre las partes del conflicto laboral | Trimestral | Porcentaje | 100.0 | 117.61 | 22,024,675 |
| Centro de Conciliación Laboral | Centro de conciliación laboral del Estado de Jalisco | Solicitudes de conciliación recibidas de las y los trabajadores y patrones | Porcentaje de solicitudes de conciliación recibidas de las y los trabajadores, sindicatos y patrones | Este indicador mide el porcentaje de solicitudes de conciliación confirmadas de las y los trabajadores, sindicatos y patrones con un conflicto laboral. | Trimestral | Porcentaje | 100.0 | 121.53 | 41,124,695 |
| Centro de Conciliación Laboral | Gestión de acciones para fomentar la cultura de paz | Acciones implementadas en materia de conciliación laboral para fomentar la cultura de paz y justicia laboral en Jalisco | Porcentaje de acciones en materia de conciliación laboral implementadas para fomentar la cultura de paz y justicia laboral en Jalisco | Este indicador mide el porcentaje de acciones como seminarios, conferencias, cursos, diplomados, talleres y similares que coadyuven a la mejora en las materias de conciliación laboral, protección de derechos humanos vinculados a la justicia laboral y demás temas relacionados | Trimestral | Porcentaje | 100.0 | 100.00 | 23,105,319 |
| Centro de Conciliación Laboral | Gestión de acciones para fomentar la cultura de paz | Atención realizada de asuntos jurídicos del Centro de Conciliación Laboral | Porcentaje de asuntos jurídicos atendidos | Este indicador mide el porcentaje de asuntos jurídicos atendidos para contribuir a la legalidad de los actos de autoridad | Mensual | Porcentaje | 100.0 | 82.08 | 10,144,005 |
| Secretaría del Trabajo y Previsión Social | Impartición de Justicia Laboral en el Estado | Huelgas solucionadas en el Estado. | Porcentaje de huelgas solucionadas en el Estado | Este indicador mide el porcentaje de las huelgas solucionadas en el Estado. | Trimestral | Porcentaje | 100.0 | 100.00 | 5,137,627 |

| Unidad Responsable | Programa Presupuestario | Componente | Indicador | Descripción de indicador | Frecuencia medición | Unidad medida | Meta | % Avance al 3er. trimestre | Ejercido |
|---|---|---|---|--|---------------------|---------------|-------|----------------------------|-------------|
| Secretaría del Trabajo y Previsión Social | Impartición de Justicia Laboral en el Estado | Juicios laborales resueltos vía jurisdiccional y/o conciliatoria. | Porcentaje de juicios laborales individuales resueltos vía jurisdiccional y/o conciliatoria | Este indicador mide el porcentaje de los juicios laborales resueltos vía jurisdicción y/o conciliatoria | Trimestral | Porcentaje | 100.0 | 100.00 | 134,052,765 |
| Tribunal de Arbitraje y Escalafón | Administración Transparente y eficiente. | Recursos humanos y financieros eficientados y transparentados. | Porcentaje de eficiencia de los recursos Humanos y Financieros | Recursos humanos y financieros eficientados y transparentados | Semestral | Porcentaje | 100.0 | 100.00 | 2,495,255 |
| Tribunal de Arbitraje y Escalafón | Administración Transparente y eficiente. | Solicitudes de información en materia de transparencia, presentadas por los ciudadanos atendidas. | Porcentaje de solicitudes de Transparencia resueltas | Solicitudes de información en materia de transparencia, presentadas por los ciudadanos atendidas | Mensual | Porcentaje | 100.0 | 90.00 | 1,949,744 |
| Tribunal de Arbitraje y Escalafón | Impartición de Justicia Laboral de los Servidores Públicos y Entidades Públicas del Estado y Municipios | Certeza jurídica otorgada a los convenios y renuncias fuera de juicio que garantiza el goce efectivo de los derechos humanos. | Porcentaje de Convenios y Renuncias Fuera de Juicio | Certeza jurídica otorgada a los convenios, renuncias y ratificaciones fuera de juicio, y por consecuencia se habrán impedido nuevos Juicios Laborales Burocráticos | Semestral | Porcentaje | 100.0 | 53.92 | 958,639 |
| Tribunal de Arbitraje y Escalafón | Impartición de Justicia Laboral de los Servidores Públicos y Entidades Públicas del Estado y Municipios | Demandas laborales resueltas que garantizan el goce efectivo de los derechos humanos. | Porcentaje de Atención a Demandas Laborales Burocráticas | Demandas laborales resueltas | Semestral | Porcentaje | 100.0 | 87.52 | 45,873,557 |
| Tribunal de Arbitraje y Escalafón | Impartición de Justicia Laboral de los Servidores Públicos y Entidades Públicas del Estado y Municipios | Juicios colectivos resueltos y nuevos sindicatos solicitados que garantizan el goce efectivo de los derechos humanos. | Porcentaje de Juicios Colectivos y Solicitud de Nuevos Sindicatos | Juicios colectivos resueltos y nuevos sindicatos solicitados | Semestral | Porcentaje | 100.0 | 128.00 | 921,682 |

| Unidad Responsable | Programa Presupuestario | Componente | Indicador | Descripción de indicador | Frecuencia medición | Unidad medida | Meta | % Avance al 3er. trimestre | Ejercido |
|---|---|---|--|--|---------------------|---------------|-------|----------------------------|---------------|
| Consejo de la Judicatura | Consejo de la Judicatura | Expedientes turnados resueltos. | Porcentaje de expedientes atendidos | El indicador mide el número de expedientes turnados resueltos | Trimestral | Porcentaje | 100.0 | 0.00 | 1,507,021,517 |
| Instituto de Justicia Alternativa | Prestación, Promoción y Regulación de los Métodos Alternos para la solución de conflictos | Asuntos atendidos para la solución de conflictos en materia mercantil, civil, familiar, penal o comunitaria | Tasa de variación de expedientes atendidos respecto al periodo anterior | Mide la variación de expedientes abiertos en Métodos y Validación | Trimestral | Tasa | 20.0 | 0.00 | 94,834,117 |
| Instituto de Justicia Alternativa | Prestación, Promoción y Regulación de los Métodos Alternos para la solución de conflictos | Proyectos especiales de infraestructura física y tecnológica implementados para la mejora de la impartición de Justicia Alternativa | Total de proyectos especiales de infraestructura física y tecnológica concluidos | Mide el total de proyectos especiales de infraestructura concluidos. | Trimestral | Proyecto | 3.0 | 0.00 | 16,025,000 |
| Supremo Tribunal de Justicia | Proyectos prioritarios del Supremo Tribunal de Justicia | Proyectos prioritarios desarrollados, encaminados a fortalecer la impartición de justicia en el Estado. | porcentaje de proyectos institucionales implementados | El indicador mide el porcentaje de proyectos prioritarios desarrollados, encaminados a fortalecer la impartición de justicia del Estado de Jalisco | Semestral | Porcentaje | 2.0 | 0.00 | 549,645,446 |
| Tribunal de Justicia Administrativa del Estado de Jalisco | Tribunal de Justicia Administrativa del Estado de Jalisco | Expedientes turnados a salas resueltos para solventar las controversias de carácter administrativo y fiscal. | Porcentaje de resolución de expedientes recibidos por sala para su atención | El indicador mide el porcentaje de expedientes turnados a salas resueltos para solventar las controversias de carácter administrativo y fiscal. | Trimestral | Porcentaje | 100.0 | 0.00 | 250,579,232 |

| Unidad Responsable | Programa Presupuestario | Componente | Indicador | Descripción de indicador | Frecuencia medición | Unidad medida | Meta | % Avance al 3er. trimestre | Ejercido |
|---|--|--|---|--|---------------------|---------------|-------|----------------------------|------------|
| Tribunal de Justicia Administrativa del Estado de Jalisco | Tribunal de Justicia Administrativa del Estado de Jalisco | Sala Superior creada y en funcionamiento, conformada por tres ponencias y el Órgano Interno de Control | Porcentaje de Recursos de Apelación y Reclamación | El indicador mide el porcentaje de recursos de Apelación y Reclamación de la Sala Superior creada y en funcionamiento, conformada por tres ponencias y el Órgano Interno de Control, ya que el Tribunal busca la mejora continua en su desempeño interno, aplicando instrumentos que obligan al cumplimiento, prevención y gestión de riesgos, así como su evaluación. | Trimestral | Porcentaje | 95.0 | 0.00 | 33,679,800 |
| Tribunal Electoral del Estado de Jalisco | Impartición de justicia electoral a la ciudadanía e investigación y capacitación en la materia | Resoluciones emitidas que tutelan la legalidad de los actos de autoridades electorales, agrupaciones y partidos políticos. | Porcentaje de resolución Medios de Impugnación | El indicador mide el porcentaje de resolución Medios de Impugnación | Trimestral | Porcentaje | 100.0 | 0.00 | 69,943,400 |

Eje: Seguridad Ciudadana, Justicia y Estado de Derecho

Protección Civil

Cifras cierre septiembre preliminares a la cuenta pública

| Unidad Responsable | Programa Presupuestario | Componente | Indicador | Descripción de indicador | Frecuencia medición | Unidad medida | Meta | % Avance al 3er. trimestre | Ejercido |
|---|--|--|---|--|---------------------|---------------|-------|----------------------------|-----------|
| Unidad Estatal de Protección Civil y Bomberos | Atlas Estatal de Riesgos | Atlas Estatal de Riesgos actualizado para su identificación y ordenamiento | Porcentaje del Atlas Estatal de Riesgos actualizado en sus inventarios de peligros | Este indicador mide las Actualizaciones del Atlas Estatal de Riesgos en su inventario de peligros | Trimestral | Porcentaje | 100.0 | 100.00 | 475,717 |
| Unidad Estatal de Protección Civil y Bomberos | Atlas Estatal de Riesgos | Diagnósticos actualizados en los municipios del estado de Jalisco | Porcentaje de actualización de diagnósticos municipales | Este indicador mide los diagnósticos municipales de peligros actualizados | Trimestral | Porcentaje | 100.0 | 100.00 | 900,968 |
| Unidad Estatal de Protección Civil y Bomberos | Brigadistas Comunitarios | Capacitación otorgada a personas dentro del programa brigadistas comunitarios en sus diferentes niveles; mediante cursos, talleres, pláticas y conferencias. | Porcentaje de profesionales de la salud asistentes al taller o evento | Este indicador mide la cantidad de población en general capacitada en el tema de brigadistas comunitarios | Trimestral | Porcentaje | 100.0 | 100.31 | 2,212,602 |
| Unidad Estatal de Protección Civil y Bomberos | Brigadistas Comunitarios | Desarrollo integral de las niñas, los niños y adolescentes | Porcentaje de cursos, talleres, pláticas y conferencias impartidos en centros educativos | Este indicador mide las capacitaciones otorgadas a la población estudiantil mediante cursos, talleres, pláticas y conferencias en centros educativos, considerando que es una población vulnerable a la presencia de fenómenos perturbadores | Trimestral | Porcentaje | 100.0 | 97.89 | 3,838,408 |
| Unidad Estatal de Protección Civil y Bomberos | Fortalecimiento de la Cultura de la Protección Civil | Acciones realizadas en materia de visitas de inspección y domiciliarias. | Porcentaje de visitas domiciliarias y de inspección de seguridad realizadas dentro del Plan Anual | Este indicador mide las revisiones de las medidas de seguridad en materia de protección civil en las empresas, industrias, lugares de servicios, y diversos giros e inmuebles | Trimestral | Porcentaje | 100.0 | 99.89 | 5,430,233 |

| Unidad Responsable | Programa Presupuestario | Componente | Indicador | Descripción de indicador | Frecuencia medición | Unidad medida | Meta | % Avance al 3er. trimestre | Ejercido |
|---|---|---|--|---|---------------------|---------------|-------|----------------------------|-------------|
| Unidad Estatal de Protección Civil y Bomberos | Fortalecimiento de la Cultura de la Protección Civil | Acciones registradas en materia de materiales peligrosos, consultores, capacitadores, unidades internas de protección civil, dictámenes de estudios y programas específicos de protección civil. | Porcentaje de registros expedidos en materia de protección civil | Este indicador mide los registros expedidos de protección civil, para las actividades de manejo, almacenamiento, transporte de materiales peligrosos, consultores y capacitadores en temas de protección civil, unidades internas de protección civil, autorizaciones de programas y estudios de riesgo | Trimestral | Porcentaje | 100.0 | 99.48 | 1,046,086 |
| Unidad Estatal de Protección Civil y Bomberos | Fortalecimiento de la Cultura de la Protección Civil | Capacitación otorgada a personas en materia de protección civil a través de los programas especializados y básicos. | Porcentaje de capacitaciones básicas y especializadas otorgadas a la población | Este indicador mide las personas capacitadas en los rubros básicos de la protección civil así como en temas especializados | Trimestral | Porcentaje | 100.0 | 106.56 | 5,270,427 |
| Unidad Estatal de Protección Civil y Bomberos | Fortalecimiento de la Cultura de la Protección Civil | Estudios de riesgos y programas específicos de protección civil, evaluados mediante la verificación en campo, revisión documental. | Porcentaje atendido de estudios de riesgo y programas de protección civil | Este indicador mide la evaluación de los estudios de riesgo y programas de protección civil, con el fin de mitigar riesgos en el sector productivo en el estado | Trimestral | Porcentaje | 100.0 | 96.24 | 1,862,383 |
| Unidad Estatal de Protección Civil y Bomberos | Fortalecimiento del Sistema Estatal de Protección Civil | Campañas de difusión implementadas a la población en materia de protección civil. | Porcentaje de campañas de difusión desarrolladas en materia de protección civil | Este indicador mide las campañas de difusión en materia de protección civil dirigidas a la población y autoridades de los tres órdenes de gobierno | Trimestral | Porcentaje | 100.0 | 99.96 | 1,832,550 |
| Unidad Estatal de Protección Civil y Bomberos | Fortalecimiento del Sistema Estatal de Protección Civil | Sistemas municipales de protección civil actualizados en los 125 municipios | Porcentaje de sistemas municipales de protección civil activos en el Estado de Jalisco | Este indicador mide que los 125 municipios actualicen los Consejos Municipales de Protección Civil mediante las actas correspondientes | Trimestral | Porcentaje | 100.0 | 92.57 | 8,374,215 |
| Unidad Estatal de Protección Civil y Bomberos | Prevención y Atención de Emergencias | Acciones preventivas comunicadas en sitios de riesgo ante los fenómenos naturales o antropogénicos; incluyen monitoreo, recorridos, valoraciones en sitios de riesgo, eventos de concentración masiva, operativos vacacionales y especiales, entre otros. | Porcentaje de acciones preventivas ejecutadas en materia de protección civil | Acciones preventivas comunicadas en sitios de riesgo ante los fenómenos naturales o antropogénicos, incluyen monitoreo, valoración en sitios de riesgo, eventos de concentración masiva, operativos vacacionales y especiales entre otros | Trimestral | Porcentaje | 100.0 | 98.44 | 149,268,757 |

Cifras cierre septiembre preliminares a la cuenta pública

| Unidad Responsable | Programa Presupuestario | Componente | Indicador | Descripción de indicador | Frecuencia medición | Unidad medida | Meta | % Avance al 3er. trimestre | Ejercido |
|---|--------------------------------------|---|--|---|---------------------|---------------|-------|----------------------------|------------|
| Unidad Estatal de Protección Civil y Bomberos | Prevención y Atención de Emergencias | Acciones realizadas del Programa Estatal para la Acción ante el Cambio Climático. | Porcentaje de acciones de prevención desarrolladas ante el cambio climático | Este indicador mide las acciones preventivas y de servicios atendidos en materia de protección civil realizadas ante los diferentes fenómenos perturbadores naturales y antropogénicos en el Estado y que apoyan a aumentar la resiliencia de la población ante el cambio climático | Trimestral | Porcentaje | 100.0 | 102.02 | 2,039,977 |
| Unidad Estatal de Protección Civil y Bomberos | Prevención y Atención de Emergencias | Emergencias atendidas por fenómenos naturales y/o entrópicos. | Porcentaje de emergencias atendidas por fenómenos naturales y antropogénicos | Este indicador mide las emergencias causadas por fenómenos naturales y antropogénicos en el estado de Jalisco que son atendidas por la Unidad Estatal de Protección Civil y Bomberos | Trimestral | Porcentaje | 100.0 | 97.34 | 13,032,037 |

Eje: Seguridad Ciudadana, Justicia y Estado de Derecho Prevención Social de las Violencias y la Delincuencia

Cifras cierre septiembre preliminares a la cuenta pública

| Unidad Responsable | Programa Presupuestario | Componente | Indicador | Descripción de indicador | Frecuencia medición | Unidad medida | Meta | % Avance al 3er. trimestre | Ejercido |
|--------------------------------|--|---|---|---|---------------------|---------------|-------|----------------------------|-----------|
| Consejo Ciudadano de Seguridad | Gobernanza para la seguridad ciudadana | Acciones de difusión realizadas en temas de seguridad para mantener informada a la ciudadanía | Porcentaje de acciones de difusión realizadas | Información publicada a través de diversos medios en temas de seguridad. | Semestral | Porcentaje | 100.0 | 100.00 | 280,063 |
| Consejo Ciudadano de Seguridad | Gobernanza para la seguridad ciudadana | Acciones implementadas para la participación ciudadana y cultura de la denuncia | Porcentaje de acciones de atención, participación ciudadana, cultura de la denuncia y de la legalidad | Actividades realizadas con el objetivo de fortalecer las competencias de la ciudadanía en la participación ciudadana | Semestral | Porcentaje | 100.0 | 100.00 | 6,514 |
| Consejo Ciudadano de Seguridad | Gobernanza para la seguridad ciudadana | Acuerdo de selección elaborado para la entrega de reconocimientos al desempeño sobresaliente de instituciones de seguridad pública y sus integrantes. | Porcentaje de profesionales de la salud asistentes al taller o evento | Acuerdos de selección elaborado para la entrega de reconocimientos al desempeño sobresaliente e instituciones de seguridad pública. | Semestral | Porcentaje | 100.0 | 100.00 | 2,998,785 |
| Consejo Ciudadano de Seguridad | Gobernanza para la seguridad ciudadana | Acuerdos de colaboración firmados para la atención a la ciudadanía | Porcentaje de documentos de colaboración firmados | Documentos que contienen las intenciones, acuerdos y compromisos de instituciones para la colaboración con el Consejo Ciudadano de Seguridad. | Semestral | Porcentaje | 100.0 | 100.00 | 5,582 |
| Consejo Ciudadano de Seguridad | Gobernanza para la seguridad ciudadana | Capacitaciones impartidas a la ciudadanía y personas en el servicio público para promover la participación ciudadana en temas de seguridad. | Porcentaje de capacitaciones coordinadas en participación ciudadana en temas de seguridad | Capacitaciones de formación y profesionalización tendientes a promover la participación ciudadana en temas de seguridad. | Semestral | Porcentaje | 100.0 | 100.00 | 15,414 |

Cifras cierre septiembre preliminares a la cuenta pública

| Unidad Responsable | Programa Presupuestario | Componente | Indicador | Descripción de indicador | Frecuencia medición | Unidad medida | Meta | % Avance al 3er. trimestre | Ejercido |
|--------------------------------------|---|---|--|---|---------------------|---------------|-------|----------------------------|------------|
| Consejo Ciudadano de Seguridad | Gobernanza para la seguridad ciudadana | Opiniones relacionadas en temas de participación ciudadana y seguridad entregadas a diversos entes de gobierno | Porcentaje de opiniones sobre temas de participación ciudadana y seguridad | Documentos que contienen los resultados de los procesos de investigación sobre participación ciudadana y seguridad | Semestral | Porcentaje | 100.0 | 100.00 | 13,336 |
| Consejo Estatal de Seguridad Pública | Prevención social de la violencia y la delincuencia | Acciones realizadas para la disminución de factores de riesgo generadores de violencia y delincuencia | Porcentaje de personas atendidas con programas, proyectos y/o estrategias de prevención social de la violencia y la delincuencia | Atención a población con programas, proyectos y/o estrategias de prevención social de la violencia y delincuencia | Trimestral | Porcentaje | 100.0 | 118.57 | 2,408,089 |
| Consejo Estatal de Seguridad Pública | Prevención social de la violencia y la delincuencia | Asistencias técnicas brindadas a los municipios que participan en la gestión para la Prevención Social de la Violencia y Delincuencia | Porcentaje de municipios integrados en materia de prevención social de la violencia y la delincuencia | se brindan asesorías a los servidores públicos para la gestión municipal de prevención social de la violencia y la delincuencia | Trimestral | Porcentaje | 100.0 | 80.00 | 15,296,209 |
| Consejo Estatal de Seguridad Pública | Prevención social de la violencia y la delincuencia | Capacitaciones desarrolladas para el fortalecimiento de la prevención social de la violencia y la delincuencia | Porcentaje de capacitaciones desarrolladas a servidores públicos y/o actores clave | Se brindan capacitaciones para el fortalecimiento de la prevención social de la violencia y la delincuencia dirigido a actores clave y/o servidores públicos | Trimestral | Porcentaje | 100.0 | 72.22 | 368,277 |
| Secretaría de Seguridad | Prevención del Delito | Acciones de capacitación realizadas para la atención de niños, niñas y adolescentes víctimas de violencia familiar. | Porcentaje de capacitaciones en modelos de atención a niñas, niños y adolescentes víctimas de violencia familiar | Este indicador mide el porcentaje de capacitaciones realizadas para la atención terapéutica y especializada para niñas, niños y adolescentes víctimas para su acceso a la justicia, reparación integral y empoderamiento. | Semestral | Porcentaje | 100.0 | 100.00 | 17,537 |

| Unidad Responsable | Programa Presupuestario | Componente | Indicador | Descripción de indicador | Frecuencia medición | Unidad medida | Meta | % Avance al 3er. trimestre | Ejercido |
|-------------------------|-------------------------|--|---|--|---------------------|---------------|-------|----------------------------|-----------|
| Secretaría de Seguridad | Prevención del Delito | Acciones implementadas para la prevención de la violencia de género contra mujeres, adolescentes y niñas víctimas de violencia por razón de género | Porcentaje de acciones implementadas para la prevención de violencia de género. | Este indicador mide el porcentaje de las acciones que dan cumplimiento a la Alerta de Violencia de Género y a la Estrategia Emergente contra la violencia de género del Estado de Jalisco. | Semestral | Porcentaje | 100.0 | 100.00 | 1,637,995 |
| Secretaría de Seguridad | Prevención del Delito | Fortalecimiento comunitario realizado para la prevención del delito. | Porcentaje de colonias prioritarias atendidas para el fortalecimiento comunitario. | Este indicador mide el porcentaje de colonias que han sido atendidas mediante algún tipo de programa o estrategia para la prevención de la violencia o la delincuencia. | Semestral | Porcentaje | 100.0 | 100.00 | 3,438,264 |
| Secretaría de Seguridad | Prevención del Delito | Modelos de Atención terapéutica implementadas para la atención a jóvenes en riesgo o en conflicto con la Ley | Porcentaje de capacitaciones implementadas en instituciones sobre modelos para la atención focalizada de jóvenes en riesgo. | Este indicador mide el porcentaje de capacitaciones implementadas en instituciones sobre modelos y medidas para la focalización y tratamiento de jóvenes con perfiles de riesgo. | Semestral | Porcentaje | 100.0 | 100.00 | 17915 |

Eje: Seguridad Ciudadana, Justicia y Estado de Derecho

Derechos Humanos

Cifras cierre septiembre preliminares a la cuenta pública

| Unidad Responsable | Programa Presupuestario | Componente | Indicador | Descripción de indicador | Frecuencia medición | Unidad medida | Meta | % Avance al 3er. trimestre | Ejercido |
|---|--|---|--|--|---------------------|---------------|-------|----------------------------|------------|
| Comisión Ejecutiva Estatal de Atención a Víctimas | Modelo Integral de Atención a Víctimas | Atención integral implementada para enfrentar la desaparición de personas | Porcentaje de víctimas ingresadas al Registro Estatal de Atención a Víctimas | Víctimas ingresadas al Registro Estatal de Atención a Víctimas | Trimestral | Porcentaje | 100.0 | 100.00 | 8,824,275 |
| Comisión Ejecutiva Estatal de Atención a Víctimas | Modelo Integral de Atención a Víctimas | Fondo de ayuda, asistencia y reparación integral otorgado a las víctimas del delito o de violaciones a derechos humanos. | Porcentaje de víctimas beneficiadas | Número de víctimas beneficiadas | Trimestral | Porcentaje | 100.0 | 100.00 | 23,992,815 |
| Comisión Ejecutiva Estatal de Atención a Víctimas | Modelo Integral de Atención a Víctimas | Víctimas atendidas en materia de delitos y de violaciones a derechos humanos. | Porcentaje de víctimas atendidas | Número de víctimas atendidas | Trimestral | Porcentaje | 100.0 | 100.00 | 26,206,437 |
| Secretaría General de Gobierno | Articulación de la política integral y transversal de Derechos Humanos | Acciones de coordinación interinstitucional para el fortalecimiento de los derechos humanos en el estado realizadas | Porcentaje de acciones de coordinación interinstitucional implementadas en materia de derechos humanos | Describe las acciones y procesos de coordinación interinstitucional para la articulación de la transversalidad de derechos humanos en el estado. | Semestral | Porcentaje | 100.0 | 100.00 | 3,141,917 |
| Secretaría General de Gobierno | Articulación de la política integral y transversal de Derechos Humanos | Acciones realizadas para contribuir en el desarrollo de proyectos estratégicos encaminados a la protección de los derechos humanos en el estado | Porcentaje de acciones realizadas para contribuir al desarrollo de proyectos estratégicos | Describe el conjunto de acciones que se llevan a cabo para el desarrollo del proyecto estratégico Sistema Integral de Búsqueda y Atención a Víctimas de Desaparición | Trimestral | Porcentaje | 100.0 | 100.00 | 1,100 |

| Unidad Responsable | Programa Presupuestario | Componente | Indicador | Descripción de indicador | Frecuencia medición | Unidad medida | Meta | % Avance al 3er. trimestre | Ejercido |
|--------------------------------|---|---|---|--|---------------------|---------------|-------|----------------------------|-----------|
| Secretaría General de Gobierno | Articulación de la política integral y transversal de Derechos Humanos | Apoyos institucionales otorgados para contribuir a la resolución de conflictos que propician vulneraciones a derechos humanos | Porcentaje de apoyos institucionales otorgados para la atención de vulneraciones a derechos humanos | Describe las intervenciones que realiza la Subsecretaría de Derechos Humanos para apoyar en la protección y garantía de derechos humanos de grupos que requieran atención urgente. | Trimestral | Porcentaje | 100.0 | 100.00 | 648 |
| Secretaría General de Gobierno | Articulación de la política integral y transversal de Derechos Humanos | Políticas públicas para el fortalecimiento de los derechos humanos en el estado realizadas | Porcentaje de políticas públicas en materia de derechos humanos desarrolladas e implementadas | Describe la cantidad de políticas públicas que se desarrollan para el fortalecimiento de los derechos humanos en el estado | Trimestral | Porcentaje | 100.0 | 100.00 | 183,414 |
| Secretaría General de Gobierno | Articulación de la política integral y transversal de Derechos Humanos | Procesos administrativos realizados para el desarrollo integral de las áreas | Porcentaje de procesos administrativos realizados | Describe el número de procesos administrativos que la Subsecretaría de Derechos Humanos lleva a cabo para cubrir los servicios básicos para su funcionamiento | Semestral | Porcentaje | 100.0 | 100.00 | 3,824,975 |
| Secretaría General de Gobierno | Atención a Familias de Personas Desaparecidas en Jalisco | Familias atendidas bajo esquemas de atención integral en beneficio de sus derechos humanos | Porcentaje de familias atendidas | Indica las regiones que se visitan para la atención a las familias de personas desaparecidas | Semestral | Porcentaje | 7.0 | 0.00 | 1,382,697 |
| Secretaría General de Gobierno | Atención a Familias de Personas Desaparecidas en Jalisco | Planes de atención implementados | Porcentaje de planes implementados | Refiere al número de planes de atención que se generan por cada familia | Semestral | Porcentaje | 100.0 | 100.00 | 232,203 |
| Secretaría General de Gobierno | Fortalecimiento Institucional para la Atención a Víctimas de Discriminación | Casos de discriminación resueltos | Porcentaje de casos de discriminación atendidos | Describe el número de personas atendidas mediante el MAVID | Semestral | Porcentaje | 30.0 | 0.00 | 100,931 |
| Secretaría General de Gobierno | Fortalecimiento Institucional para la Atención a Víctimas de Discriminación | Herramientas para la igualdad y no discriminación desarrolladas | Porcentaje de herramientas desarrolladas | Describe los documentos que se elaboran para la mejora de la política de igualdad y no discriminación con base en la experiencia de los casos atendidos | Semestral | Porcentaje | 5.0 | 0.00 | 2,033,375 |

Cifras cierre septiembre preliminares a la cuenta pública

| Unidad Responsable | Programa Presupuestario | Componente | Indicador | Descripción de indicador | Frecuencia medición | Unidad medida | Meta | % Avance al 3er. trimestre | Ejercido |
|--------------------------------|--|--|--|---|---------------------|---------------|-------|----------------------------|-----------|
| Secretaría General de Gobierno | Programa de atención y apoyo a los derechos humanos rumbo a una sociedad de iguales. | Apoyos Económicos entregados a Organizaciones de la sociedad civil beneficiadas por el Programa para Personas con Discapacidad. | Porcentaje de apoyos económicos entregados a Organizaciones de la Sociedad Civil beneficiadas por el Programa: Discapacidad. | Este indicador mide el porcentaje de apoyos económicos entregados a Organizaciones de la Sociedad Civil beneficiadas por el Programa | Trimestral | Porcentaje | 6.0 | 100.00 | 573,790 |
| Secretaría General de Gobierno | Programa de atención y apoyo a los derechos humanos rumbo a una sociedad de iguales. | Apoyos Económicos entregados a Organizaciones de la sociedad civil beneficiadas por el Programa para la Prevención de las Juventudes: Ruta 12 | Porcentaje de apoyos económicos entregados a Organizaciones de la Sociedad Civil beneficiadas por el Programa Por la Prevención de las Juventudes: Ruta 12 | Este indicador mide el total de apoyos económicos entregados a Organizaciones de la Sociedad Civil beneficiadas por el programa. Por la Prevención de las Juventudes: Ruta 12 | Trimestral | Porcentaje | 100.0 | 100.00 | 599,740 |
| Secretaría General de Gobierno | Programa de atención y apoyo a los derechos humanos rumbo a una sociedad de iguales. | Apoyos económicos entregados a estudiantes indígenas beneficiados por el Programa para Becas por la Interculturalidad | Porcentaje de apoyos económicos entregados a personas beneficiadas por el Programa: Becas por la Interculturalidad | Este indicador mide el total de los apoyos económicos entregados a personas beneficiadas por el Programa | Trimestral | Porcentaje | 100.0 | 100.00 | 5,000,000 |
| Secretaría General de Gobierno | Programa de atención y apoyo a los derechos humanos rumbo a una sociedad de iguales. | Apoyos Económicos entregados a Organizaciones de la sociedad civil beneficiadas por el fortalecimiento de la comunidad LGBT+ rumbo a un Jalisco de iguales | Porcentaje de apoyos económicos para Fortalecimiento de OSC's LGBT+ Rumbo a un Jalisco de Iguales | Este indicador mide el total de apoyos económicos entregados para el fortalecimiento de OSC's LGBT+ Rumbo a un Jalisco de Iguales | Trimestral | Porcentaje | 6.0 | 100.00 | 399,998 |

| Unidad Responsable | Programa Presupuestario | Componente | Indicador | Descripción de indicador | Frecuencia medición | Unidad medida | Meta | % Avance al 3er. trimestre | Ejercido |
|---|--|---|---|--|---------------------|---------------|------|----------------------------|-----------|
| Secretaría General de Gobierno | Programa de atención y apoyo a los derechos humanos rumbo a una sociedad de iguales. | Apoyos económicos entregados a Organizaciones de la sociedad civil beneficiadas por el programa para la reinserción social de jóvenes en riesgo | Porcentaje de Apoyos económicos entregados a Organizaciones de la Sociedad Civil beneficiadas por el Programa Reintegración Social de Jóvenes en Riesgo | Este Indicador mide el total de Apoyos económicos entregados a Organizaciones de la Sociedad Civil beneficiadas por el Programa Reintegración Social de Jóvenes en Riesgo | Trimestral | Porcentaje | 2.0 | 100.00 | 569,000 |
| Secretaría General de Gobierno | Programa de atención y apoyo a los derechos humanos rumbo a una sociedad de iguales. | Porcentaje de gastos de operación ejecutado para apoyar en la implementación del Programa | Porcentaje de gastos de operación ejecutado para apoyar en la implementación del Programa de apoyo a los derechos humanos rumbo a una sociedad de iguales | Este indicador mide el porcentaje de gastos de operación ejecutado para apoyar en la implementación del Programa de apoyo a los derechos humanos rumbo a una sociedad de iguales | Trimestral | Porcentaje | 6.0 | 100.00 | 250,398 |
| Comisión Estatal de Derechos Humanos de Jalisco | Educación de los Derechos Humanos | Actividades de Capacitación en Derechos Humanos brindadas a personas en actividades virtuales | Promedio de personas capacitadas en actividades de cursos virtuales | Mide el promedio de personas capacitadas en actividades de cursos virtuales | Trimestral | Promedio | 7.0 | 500.00 | 2,744,984 |
| Comisión Estatal de Derechos Humanos de Jalisco | Educación de los Derechos Humanos | Actividades de Capacitación en Derechos Humanos brindadas a personas en eventos presenciales y en línea | Promedio de personas capacitadas en los eventos presenciales y en línea realizados | Mide el promedio de personas que se acuden a los eventos de capacitación presenciales y en línea | Trimestral | Promedio | 30.0 | 210.71 | 2,799,529 |
| Comisión Estatal de Derechos Humanos de Jalisco | Educación de los Derechos Humanos | Actividades de Capacitación en Derechos Humanos evaluadas satisfactoriamente | Porcentaje de personas que evalúan los servicios de capacitación en Derechos Humanos brindada | Mide el porcentaje de las evaluaciones que resultan satisfactorias, con respecto del total de las evaluaciones que fueron contestadas | Trimestral | Porcentaje | 50.0 | 242.50 | 1,372,492 |

Cifras cierre septiembre preliminares a la cuenta pública

| Unidad Responsable | Programa Presupuestario | Componente | Indicador | Descripción de indicador | Frecuencia medición | Unidad medida | Meta | % Avance al 3er. trimestre | Ejercido |
|---|--|---|--|---|---------------------|---------------|-------|----------------------------|------------|
| Comisión Estatal de Derechos Humanos de Jalisco | Educación de los Derechos Humanos | Educación en Derechos Humanos a través de programas de especialización concluida de forma satisfactoria | Porcentaje de personas que concluyen los programas de especialidades | Mide el porcentaje de las personas que concluyen los programas de especialización ofertados por la CEDHJ, con respeto del total de las personas inscritas en la misma | Trimestral | Porcentaje | 95.0 | 95.56 | 27,273 |
| Comisión Estatal de Derechos Humanos de Jalisco | Educación de los Derechos Humanos | Educación en Derechos Humanos impartida a través de eventos formativos de capacitación | Porcentaje de eventos de capacitación realizados | Mide el porcentaje de avance en el cumplimiento de las metas planteadas en los eventos formativos de capacitación | Trimestral | Porcentaje | 95.0 | 117.65 | 6,158,848 |
| Comisión Estatal de Derechos Humanos de Jalisco | Protección y Defensa de los Derechos Humanos | Acciones de atención, protección y defensa realizadas en materia de desaparición de personas | Porcentaje de acciones realizadas de protección y defensa en materia de desaparición de personas | Mide el avance del cumplimiento de las metas planteadas en las acciones de atención para la protección y defensa de los derechos humanos de las personas que son víctimas de la desaparición de personas y que solicitan un servicio de la Comisión | Trimestral | Porcentaje | 100.0 | 75.00 | 4,017,123 |
| Comisión Estatal de Derechos Humanos de Jalisco | Protección y Defensa de los Derechos Humanos | Atención brindada a las personas para la protección y defensa de sus Derechos Humanos a través de las diferentes acciones de protección y defensa (quejas, orientaciones, gestiones, medidas cautelares y conciliaciones) | Porcentaje de acciones realizadas para la protección y defensa de los derechos humanos de las personas que solicitan servicios a la CEDHJ | Mide el avance del cumplimiento de las metas planteadas en las acciones de atención para la protección y defensa de los derechos humanos de las personas que solicitan un servicio de la Comisión | Trimestral | Porcentaje | 100.0 | 90.00 | 39,676,914 |
| Comisión Estatal de Derechos Humanos de Jalisco | Protección y Defensa de los Derechos Humanos | Informe anual sobre la observancia de políticas públicas sobre igualdad entre mujeres y hombres y de acceso de las mujeres a una vida libre de violencia emitido | Porcentaje de Informe anual sobre la observancia de políticas públicas sobre igualdad entre mujeres y hombres y de acceso de las mujeres a una vida libre de violencia realizado | Mide el porcentaje de avance de los documentos realizados sobre políticas públicas municipales sobre igualdad entre mujeres y hombres y de acceso de las mujeres a una vida libre de violencia | Trimestral | Porcentaje | 100.0 | 100.00 | 6,800,123 |

| Unidad Responsable | Programa Presupuestario | Componente | Indicador | Descripción de indicador | Frecuencia medición | Unidad medida | Meta | % Avance al 3er. trimestre | Ejercido |
|---|--|--|--|---|---------------------|---------------|-------|----------------------------|-----------|
| Comisión Estatal de Derechos Humanos de Jalisco | Protección y Defensa de los Derechos Humanos | Informes especiales emitidos con acciones para la protección y defensa del medio ambiente | Porcentaje de informes especiales emitidos con acciones para la protección y defensa del medio ambiente | Mide el porcentaje de informes realizados con de acciones para la protección del medio ambiente | Trimestral | Porcentaje | 100.0 | 0.00 | 8,850,652 |
| Comisión Estatal de Derechos Humanos de Jalisco | Protección y Defensa de los Derechos Humanos | Mecanismo estatal de prevención de la Tortura aplicado con un enfoque diferencial y especializado bajo los estándares internacionales y la documentación de posibles actos de tortura o de tratos crueles, inhumanos o degradantes | Porcentaje de visitas de seguimiento y supervisión realizadas a centros de privación de la libertad | Mide el avance de las visitas programadas de supervisión y seguimiento en los centros de privación de la libertad en el estado | Trimestral | Porcentaje | 100.0 | 100.00 | 27,273 |
| Comisión Estatal de Derechos Humanos de Jalisco | Protección y Defensa de los Derechos Humanos | Población de Niñas, niños y adolescentes institucionalizadas atendidas con enfoque especializado con acciones de observancia, protección y defensa de los derechos humanos | Porcentaje de Niñas, niños y adolescentes institucionalizada que fue atendidas desde las acciones de observancia, protección y defensa | Mide el porcentaje de la población niños, niños y adolescentes institucionalizada que es atendida, desde las acciones de observancia, protección, defensa y observancia de la CEDHJ, respecto de esa población total en el estado de Jalisco | Trimestral | Porcentaje | 36.0 | 5.56 | 2,044,496 |
| Comisión Estatal de Derechos Humanos de Jalisco | Protección y Defensa de los Derechos Humanos | Programa de supervisión a centros de descanso para personas mayores y a instalaciones de las dependencias municipales y estatales de atención prioritaria a Personas con Discapacidad implementado con enfoque especializado | Porcentaje de centros de descanso para personas mayores y a instalaciones de las dependencias municipales y estatales de atención prioritaria a Personas con Discapacidad que fueron visitados | Mide el porcentaje de los centros de descanso para personas mayores y a instalaciones de las dependencias municipales y estatales de atención prioritaria a Personas con Discapacidad que fueron visitados con respecto del total de los centros de descanso para personas mayores y a instalaciones de las dependencias municipales y estatales de atención prioritaria a Personas con Discapacidad en el estado | Trimestral | Porcentaje | 7.0 | 57.14 | 5,235,858 |

Cifras cierre septiembre preliminares a la cuenta pública

| Unidad Responsable | Programa Presupuestario | Componente | Indicador | Descripción de indicador | Frecuencia medición | Unidad medida | Meta | % Avance al 3er. trimestre | Ejercido |
|---|--|---|---|---|---------------------|---------------|-------|----------------------------|------------|
| Comisión Estatal de Derechos Humanos de Jalisco | Protección y Defensa de los Derechos Humanos | Programa de supervisión penitenciaria implementado con enfoque especializado | Porcentaje de centros penitenciarios que fueron visitados | Mide el porcentaje de los centros penitenciarios que fueron visitados con respecto del total de los centros penitenciarios en el estado | Trimestral | Porcentaje | 42.0 | 100.00 | 3,012,842 |
| Comisión Estatal de Derechos Humanos de Jalisco | Protección y Defensa de los Derechos Humanos | Pueblos originarios y comunidades indígenas de zonas rurales atendidos con enfoque especializado, y acompañamiento en asambleas | Porcentaje de Pueblos originarios y comunidades indígenas en zonas rurales atendidos | Mide el porcentaje de pueblos originarios y comunidades indígenas de las zonas rurales que son atendidas, con respeto de las que existen en las zonas rurales del estado de Jalisco. | Trimestral | Porcentaje | 28.0 | 209.52 | 15,938,404 |
| Comisión Estatal de Derechos Humanos de Jalisco | Protección y Defensa de los Derechos Humanos | Recomendaciones concluidas totalmente de forma satisfactoria | Porcentaje de recomendaciones concluidas totalmente | Mide el porcentaje de las recomendaciones que son concluidas por cumplimiento de forma totalmente satisfactorias respecto del total de las recomendaciones que son concluidas | Trimestral | Porcentaje | 60.0 | 56.00 | 6,308,615 |
| Comisión Estatal de Derechos Humanos de Jalisco | Vinculación de los Derechos Humanos | Actividades de cumplimiento a los convenios de coordinación y vinculación estratégica realizadas con instituciones públicas, privadas, académicas, sociedad civil, y entidades de derechos humanos para promover los Derechos Humanos | Promedio de actividades realizadas para dar cumplimiento a los convenios de coordinación y vinculación estratégica realizados | Mide el promedio de las actividades realizadas con las instituciones públicas, privadas, académicas, sociedad civil, y entidades de derechos humanos derivadas de los convenios de colaboración | Trimestral | Promedio | 1.0 | 100.00 | 18,240,337 |
| Comisión Estatal de Derechos Humanos de Jalisco | Vinculación de los Derechos Humanos | Reuniones con mecanismos de coordinación o vinculación interinstitucional y multilateral con procesos permanentes realizadas | Porcentaje de mecanismos de coordinación o vinculación interinstitucional y multilateral con procesos permanentes en los que se participa | Mide el avance del cumplimiento de las metas planteadas en las acciones de coordinación o vinculación interinstitucional y multilateral con procesos permanentes | Trimestral | Porcentaje | 100.0 | 100.00 | 2,731,887 |

Eje: Seguridad Ciudadana, Justicia y Estado de Derecho Igualdad de Género

Cifras cierre septiembre preliminares a la cuenta pública

| Unidad Responsable | Programa Presupuestario | Componente | Indicador | Descripción de indicador | Frecuencia medición | Unidad medida | Meta | % Avance al 3er. trimestre | Ejercido |
|---|---|--|--|---|---------------------|---------------|-------|----------------------------|-----------|
| Secretaría de Igualdad Sustantiva entre Mujeres y Hombres | Asociaciones por la Igualdad | Acciones operativas y de seguimiento para el cumplimiento de los objetivos del programa público Asociaciones por la Igualdad | Porcentaje de acciones operativas y de seguimiento para el cumplimiento de los objetivos del programa público "Asociaciones por la Igualdad" | Muestra el Porcentaje de acciones operativas y de seguimiento para el cumplimiento de los objetivos del programa público "Asociaciones por la Igualdad" | Trimestral | Acción | 100.0 | 100.00 | - |
| Secretaría de Igualdad Sustantiva entre Mujeres y Hombres | Asociaciones por la Igualdad | Acciones realizadas para la prevención del embarazo en adolescentes. | Porcentaje de acciones realizadas para la prevención del embarazo adolescente | Muestra el porcentaje de acciones realizada para la prevención del embarazo adolescente | Trimestral | Acción | 100.0 | 100.00 | 2,936,699 |
| Secretaría de Igualdad Sustantiva entre Mujeres y Hombres | Centro de Reunión y Atención para las Mujeres | Acciones realizadas para la formación de niñas, niños y adolescentes en materia de derechos humanos y perspectiva de género | Total de mujeres que hacen uso de los servicios psicoeducativos para a sus hijas e hijos. | Muestra el total de mujeres que hacen uso de los servicios psicoeducativos para a sus hijas e hijos en las instalaciones del CREA | Trimestral | Mujer | 701.0 | 82.49 | 6,712,394 |
| Secretaría de Igualdad Sustantiva entre Mujeres y Hombres | Centro de Reunión y Atención para las Mujeres | Servicio de mentoría, vinculación, capacitación y bolsa de trabajo otorgados a mujeres para el desarrollo de capacidades y autonomía económica | Porcentaje de acciones de vinculación y capacitación realizadas para el empoderamiento, el desarrollo de capacidades y autonomía económica de las mujeres en el CREA | Muestra el porcentaje de acciones de vinculación y capacitación realizadas para el empoderamiento, el desarrollo de capacidades y autonomía económica de las mujeres en el CREA | Trimestral | Acción | 100.0 | 100.00 | 2,382,101 |

| Unidad Responsable | Programa Presupuestario | Componente | Indicador | Descripción de indicador | Frecuencia medición | Unidad medida | Meta | % Avance al 3er. trimestre | Ejercido |
|---|---|--|--|---|---------------------|---------------|-------|----------------------------|------------|
| Secretaría de Igualdad Sustantiva entre Mujeres y Hombres | Empresarias de Alto Impacto | Acciones operativas y de seguimiento realizadas para el programa público Empresarias de Alto Impacto | Porcentaje de acciones operativas y de seguimiento realizadas para el programa público Empresarias de Alto Impacto | Muestra el porcentaje de acciones operativas y de seguimiento realizadas para el programa público Empresarias de Alto Impacto | Trimestral | Acción | 100.0 | 100.00 | 111,040 |
| Secretaría de Igualdad Sustantiva entre Mujeres y Hombres | Empresarias de Alto Impacto | Apoyos económicos entregados para el fortalecimiento y promoción de la igualdad de género en los espacios de trabajo encaminados al aumento de la participación de las mujeres en la fuerza laboral formal a través del programa Empresarias de Alto Impacto | Porcentaje de apoyos económicos entregados por el programa "Empresarias de Alto Impacto" | Muestra el porcentaje de apoyos económicos entregados por el programa "Empresarias de Alto Impacto" | Trimestral | Porcentaje | 100.0 | 110.20 | 19,555,943 |
| Secretaría de Igualdad Sustantiva entre Mujeres y Hombres | Fortalecimiento de recursos humanos, financieros, materiales e informáticos | Acciones implementadas para el debido ejercicio de los recursos financieros de acuerdo al marco normativo aplicable | Porcentaje de acciones administrativas implementadas para el debido ejercicio de los recursos financieros. | Muestra el porcentaje de acciones administrativas implementadas para el debido ejercicio de los recursos financieros. | Trimestral | Acción | 100.0 | 100.00 | 26,866,913 |
| Secretaría de Igualdad Sustantiva entre Mujeres y Hombres | Fortalecimiento de recursos humanos, financieros, materiales e informáticos | Acciones implementadas para el debido ejercicio de los recursos humanos de acuerdo al marco normativo aplicable | Porcentaje de acciones implementadas para el debido ejercicio de los recursos humanos | Muestra el porcentaje de acciones implementadas para el debido ejercicio de los recursos humanos | Trimestral | Acción | 100.0 | 100.00 | 959,694 |

| Unidad Responsable | Programa Presupuestario | Componente | Indicador | Descripción de indicador | Frecuencia medición | Unidad medida | Meta | % Avance al 3er. trimestre | Ejercido |
|---|---|---|---|---|---------------------|---------------|-------|----------------------------|------------|
| Secretaría de Igualdad Sustantiva entre Mujeres y Hombres | Fortalecimiento Institucional del Mecanismo para el Adelanto de las Mujeres | Acciones implementadas para contribuir a la igualdad de oportunidades y el ejercicio de los derechos de las mujeres | Porcentaje de acciones realizadas para contribuir a la igualdad de oportunidades y ejercicio de los derechos de las mujeres | Muestra el porcentaje de acciones implementadas en el estado de Jalisco para contribuir a la igualdad de oportunidades y el ejercicio de los derechos de las mujeres | Trimestral | Porcentaje | 100.0 | 100.00 | 11,938,871 |
| Secretaría de Igualdad Sustantiva entre Mujeres y Hombres | Fortalecimiento Institucional del Mecanismo para el Adelanto de las Mujeres | Acciones implementadas para el fortalecimiento de las redes de mujeres constructoras de paz | Porcentaje de acciones realizadas para la prevención del embarazo adolescente y el fortalecimiento de las redes de mujeres constructoras de paz (FOBAM) | Muestra el porcentaje de acciones implementadas en el estado de Jalisco para la prevención del embarazo adolescente y el fortalecimiento de las redes de mujeres constructoras de paz | Trimestral | Porcentaje | 100.0 | 100.00 | 514,574 |
| Secretaría de Igualdad Sustantiva entre Mujeres y Hombres | Fortalecimiento Institucional del Mecanismo para el Adelanto de las Mujeres | Acciones implementadas para favorecer al empoderamiento y eliminación de la violencia contra las mujeres | Porcentaje de acciones realizadas para favorecer al empoderamiento y eliminación de la violencia contra las mujeres | Muestra el porcentaje de acciones para favorecer al empoderamiento y eliminación de la violencia contra las mujeres mediante la ejecución de actividades de prevención, orientación y atención en psicología, psicología infantil, jurídico y trabajo social, que contribuya a mejorar las condiciones de vida de las mujeres y niñas | Trimestral | Porcentaje | 100.0 | 100.00 | 7,428,400 |
| Secretaría de Igualdad Sustantiva entre Mujeres y Hombres | Fortalecimiento Institucional del Mecanismo para el Adelanto de las Mujeres | Acciones orientadas a la planeación y programación para el cumplimiento de los objetivos institucionales | Porcentaje de acciones realizadas para dirigir la planeación estratégica de la Secretaría, evaluar y supervisar el trabajo de sus Unidades Administrativas y Auxiliares | Muestra el porcentaje de acciones realizadas para dirigir la planeación estratégica de la Secretaría, evaluar y supervisar el trabajo de sus Unidades Administrativas y Auxiliares | Trimestral | Porcentaje | 100.0 | 100.00 | 11,444,899 |

Cifras cierre septiembre preliminares a la cuenta pública

| Unidad Responsable | Programa Presupuestario | Componente | Indicador | Descripción de indicador | Frecuencia medición | Unidad medida | Meta | % Avance al 3er. trimestre | Ejercido |
|---|---|---|--|---|---------------------|---------------|-------|----------------------------|------------|
| Secretaría de Igualdad Sustantiva entre Mujeres y Hombres | Fortalecimiento territorial y municipal | Mecanismos implementados para el fortalecimiento de la igualdad de género y el acceso de las mujeres a una vida libre de violencia en las administraciones públicas municipales | Porcentaje de acciones realizadas para el fortalecimiento de la igualdad de género y el acceso de las mujeres a una vida libre de violencia en las administraciones públicas municipales | Muestra el porcentaje de acciones realizadas para el fortalecimiento de la igualdad de género y el acceso de las mujeres a una vida libre de violencia en las administraciones públicas municipales | Trimestral | Acción | 100.0 | 100.00 | - |
| Secretaría de Igualdad Sustantiva entre Mujeres y Hombres | Fortalecimiento territorial y municipal | Promoción y vinculación realizada de los programas, políticas y acciones de la SISEMH con los municipios | Porcentaje de acciones para impulsar políticas, programas y estrategias en materia de igualdad de género y acceso de las mujeres a una vida libre de violencia, en el ámbito municipal | Muestra el Porcentaje de acciones para impulsar políticas, programas y estrategias en materia de igualdad de género y acceso de las mujeres a una vida libre de violencia, en el ámbito municipal | Trimestral | Acción | 100.0 | 100.00 | 4,159,855 |
| Secretaría de Igualdad Sustantiva entre Mujeres y Hombres | Fuerza Mujeres | Acciones operativas realizadas para el cumplimiento de los objetivos del programa público Fuerza Mujeres | Porcentaje de acciones operativas realizadas para el cumplimiento de los objetivos del programa público Fuerza Mujeres. | Muestra el porcentaje de acciones operativas realizadas para el cumplimiento de los objetivos del programa público Fuerza Mujeres. | Trimestral | Acción | 100.0 | 100.00 | 302,892 |
| Secretaría de Igualdad Sustantiva entre Mujeres y Hombres | Fuerza Mujeres | Apoyos económicos entregados para el fortalecimiento de la autonomía económica de las mujeres jaliscienses a través del programa. Fuerza Mujeres | Porcentaje de acciones que contribuyen a la construcción de la autonomía económica de las mujeres jaliscienses. | Muestra el porcentaje de acciones que contribuyen a la construcción de la autonomía económica de las mujeres jaliscienses. | Trimestral | Acción | 100.0 | 9990 | 29,190,000 |

| Unidad Responsable | Programa Presupuestario | Componente | Indicador | Descripción de indicador | Frecuencia medición | Unidad medida | Meta | % Avance al 3er. trimestre | Ejercido |
|---|---|--|--|---|---------------------|---------------|-------|----------------------------|-----------|
| Secretaría de Igualdad Sustantiva entre Mujeres y Hombres | Fuerza Mujeres | Dispositivos electrónicos entregados con contenidos para el desarrollo de capacidades y la reducción de la brecha digital a través del Programa Fuerza Mujeres | Porcentaje de acciones para contribuir a la disminución de la brecha digital de las mujeres jaliscienses. | Muestra el porcentaje de acciones para contribuir a la disminución de la brecha digital de las mujeres jaliscienses | Trimestral | Acción | 100.0 | 90.00 | 9,694,233 |
| Secretaría de Igualdad Sustantiva entre Mujeres y Hombres | Mecanismos de vinculación estatal, nacional e internacional | Acciones y proyectos realizados con Organizaciones de la Sociedad Civil, e instituciones académicas, para promover y fortalecer la igualdad de género, y el acceso de las mujeres a una vida libre de violencia. | Porcentaje de acciones realizadas para la promoción de la igualdad entre mujeres y hombres y la no violencia. | Muestra el Porcentaje de acciones realizadas para la promoción de la igualdad entre mujeres y hombres y la no violencia. | Trimestral | Acción | 100.0 | 100.00 | 34,429 |
| Secretaría de Igualdad Sustantiva entre Mujeres y Hombres | Mecanismos de vinculación estatal, nacional e internacional | Proyectos y acciones implementadas en colaboración con organismos internacionales para la promoción de la igualdad entre mujeres y hombres, la no violencia y el cumplimiento de los objetivos de desarrollo sostenible. | Porcentaje de vinculaciones generadas para la promoción y el fortalecimiento de la igualdad de género y la no violencia contra las mujeres | Muestra el porcentaje de vinculaciones generadas para la promoción y el fortalecimiento de la igualdad de género y la no violencia contra las mujeres | Trimestral | Vinculación | 100.0 | 74.85 | 2,204,989 |
| Secretaría de Igualdad Sustantiva entre Mujeres y Hombres | Transversalización e Institucionalización de la Perspectiva de Género | Acciones emprendidas para la Transversalización e Institucionalización de la Perspectiva de Género en el Estado de Jalisco. | Porcentaje de acciones realizadas para transversalizar e institucionalizar la perspectiva de género. | Muestra el porcentaje de acciones realizadas para transversalizar e institucionalizar la perspectiva de género | Trimestral | Acción | 100.0 | 100.00 | 6,897,459 |

Cifras cierre septiembre preliminares a la cuenta pública

| Unidad Responsable | Programa Presupuestario | Componente | Indicador | Descripción de indicador | Frecuencia medición | Unidad medida | Meta | % Avance al 3er. trimestre | Ejercido |
|---|---|--|---|--|---------------------|---------------|-------|----------------------------|-----------|
| Secretaría de Igualdad Sustantiva entre Mujeres y Hombres | Transversalización e Institucionalización de la Perspectiva de Género | Acciones realizadas para el desarrollo y fortalecimiento de capacidades de las mujeres y sus negocios para el cierre de brechas en Jalisco | Porcentaje de acciones realizadas para desarrollar las capacidades de las mujeres. | Muestra el porcentaje de acciones realizadas para desarrollar las capacidades de las mujeres. | Trimestral | Porcentaje | 100.0 | 100.00 | 3,229,293 |
| Secretaría de Igualdad Sustantiva entre Mujeres y Hombres | Transversalización e Institucionalización de la Perspectiva de Género | Unidad de Igualdad de Género institucionalizada en la SISEMH para garantizar la igualdad sustantiva en la APE | Porcentaje de acciones realizadas para institucionalizar la Unidad de Igualdad de Género en la Secretaría de Igualdad Sustantiva Entre Mujeres y Hombres. | Muestra el Porcentaje de acciones realizadas para institucionalizar la Unidad de Igualdad de Género en la Secretaría de Igualdad Sustantiva Entre Mujeres y Hombres. | Trimestral | Acción | 100.0 | 100.00 | 19,926 |

Eje: Seguridad Ciudadana, Justicia y Estado de Derecho Cultura de Paz

Cifras cierre septiembre preliminares a la cuenta pública

| Unidad Responsable | Programa Presupuestario | Componente | Indicador | Descripción de indicador | Frecuencia medición | Unidad medida | Meta | % Avance al 3er. trimestre | Ejercido |
|--|---|--|---|--|---------------------|---------------|-------|----------------------------|-----------|
| Comisión de Arbitraje Médico del Estado de Jalisco | Atención del conflicto médico paciente | Eventos realizados de la cultura de la mediación y conciliación para la resolución del conflicto médico - paciente | Porcentaje de eventos realizados para difundir la mediación y conciliación | Eventos para promover la cultura de la paz | Trimestral | Porcentaje | 100.0 | 111.11 | 10,758 |
| Comisión de Arbitraje Médico del Estado de Jalisco | Atención del conflicto médico paciente | Insatisfacciones y quejas resueltas | Porcentaje de expedientes de insatisfacciones resueltas | Solicitudes de quejas, asesorías, orientaciones y gestiones atendidas | Trimestral | Porcentaje | 100.0 | 101.28 | 5,152,996 |
| Comisión de Arbitraje Médico del Estado de Jalisco | Atención del conflicto médico paciente | Profesionales de la salud asesorados y capacitados. | Porcentaje de profesionales de la salud asistentes al taller o evento | Son los asistentes a talleres virtuales, a distancia o por cualquier medio electrónico y presenciales orientados a asesorar a los profesionales de la salud en materia laboral para el ejercicio de su profesión | Trimestral | Porcentaje | 100.0 | 168.83 | 2,503,302 |
| Secretaría General de Gobierno | Construcción de la Cultura de Paz en el Estado de Jalisco | Acciones realizadas para contribuir al fortalecimiento y mejora de la atención a víctimas en el estado | Porcentaje de acciones realizadas en apoyo al fortalecimiento y mejora de la cultura de paz | Describe la cantidad de acciones que la Dirección de Cultura de Paz lleva a cabo con el objetivo de fortalecer procesos de fortalecimiento institucional para transversalizar la cultura de paz | Trimestral | Porcentaje | 100.0 | 100.00 | 1,365 |

Cifras cierre septiembre preliminares a la cuenta pública

| Unidad Responsable | Programa Presupuestario | Componente | Indicador | Descripción de indicador | Frecuencia medición | Unidad medida | Meta | % Avance al 3er. trimestre | Ejercido |
|--------------------------------|---|--|---|---|---------------------|---------------|-------|----------------------------|-----------|
| Secretaría General de Gobierno | Construcción de la Cultura de Paz en el Estado de Jalisco | Atenciones brindadas hacia organismos de derechos humanos | Porcentaje de atenciones brindadas a organismos de derechos humanos | Describe las atenciones que la Dirección General de Cultura de Paz otorga a organismos de derechos humanos estatales, nacionales e internacionales. | Trimestral | Porcentaje | 100.0 | 100.00 | 190 |
| Secretaría General de Gobierno | Construcción de la Cultura de Paz en el Estado de Jalisco | Gestiones realizadas para el fortalecimiento institucional de las dependencias sectorizadas a la Subsecretaría de Derechos Humanos, que contribuyen a la garantía de derechos humanos en Jalisco | Porcentaje de gestiones realizadas para el fortalecimiento institucional de las dependencias sectorizadas a la Subsecretaría de Derechos Humanos. | Describe el conjunto de acciones que la Dirección General de Cultura de Paz lleva a cabo para apoyar en los procesos institucionales de las dependencias sectorizadas a la Subsecretaría de Derechos Humanos. | Trimestral | Porcentaje | 100.0 | 100.00 | 2,313,322 |

Eje: Seguridad Ciudadana, Justicia y Estado de Derecho

Mujeres Libres de Violencia

Cifras cierre septiembre preliminares a la cuenta pública

| Unidad Responsable | Programa Presupuestario | Componente | Indicador | Descripción de indicador | Frecuencia medición | Unidad medida | Meta | % Avance al 3er. trimestre | Ejercido |
|---|--|--|--|---|---------------------|---------------|-------|----------------------------|------------|
| Red de Centros de Justicia para las Mujeres | Administración y fortalecimiento de los Centros de Justicia para las Mujeres | Atención Integral especializada brindada a mujeres víctimas de violencia de género en el CJM con sede en Colotlán | Porcentaje de procesos de atención evaluados satisfactoriamente (CJM COL) | Mide el incremento o disminución de los procesos de atención evaluados de manera satisfactoria por las usuarias del CJM | Semestral | Porcentaje | 80.0 | 125.00 | 16,042,454 |
| Red de Centros de Justicia para las Mujeres | Administración y fortalecimiento de los Centros de Justicia para las Mujeres | Atención Integral especializada brindada a mujeres víctimas de violencia de género en el CJM con sede en Guadalajara | Porcentaje de procesos de atención evaluados satisfactoriamente (CJM GDL) | Mide el incremento o disminución de los procesos de atención evaluados de manera satisfactoria por las usuarias del CJM | Semestral | Porcentaje | 80.0 | 114.50 | 65,316,799 |
| Red de Centros de Justicia para las Mujeres | Administración y fortalecimiento de los Centros de Justicia para las Mujeres | Atención Integral especializada brindada a mujeres víctimas de violencia de género en el CJM con sede en Puerto Vallarta | Porcentaje de procesos de atención evaluados satisfactoriamente (CJM PV) | Mide el incremento o disminución de los procesos de atención evaluados de manera satisfactoria por las usuarias del CJM | Semestral | Porcentaje | 80.0 | 121.25 | 23,348,713 |
| Red de Centros de Justicia para las Mujeres | Administración y fortalecimiento de los Centros de Justicia para las Mujeres | Atención Integral especializada brindada a mujeres víctimas de violencia de género en el CJM con sede en San Pedro Tlaquepaque | Porcentaje de procesos de atención evaluados satisfactoriamente (CJM TLAQ) | Mide el incremento o disminución de los procesos de atención evaluados de manera satisfactoria por las usuarias del CJM | Semestral | Porcentaje | 80.0 | 100.00 | 11,291,392 |
| Red de Centros de Justicia para las Mujeres | Administración y fortalecimiento de los Centros de Justicia para las Mujeres | Atención Integral especializada brindada a mujeres víctimas de violencia de género en el CJM con sede en Tlajomulco de Zúñiga | Porcentaje de procesos de atención evaluados satisfactoriamente (CJM TLAJ) | Mide el incremento o disminución de los procesos de atención evaluados de manera satisfactoria por las usuarias del CJM | Semestral | Porcentaje | 80.0 | 105.00 | 36,417,306 |
| Red de Centros de Justicia para las Mujeres | Administración y fortalecimiento de los Centros de Justicia para las Mujeres | Gestión financiera de los recursos humanos, materiales y tecnológicos desarrollada para la optimización de la operatividad. | Porcentaje de informes financieros realizados | Mide el grado de avance de informes financieros para el fortalecimiento del OPD Red CJM | Trimestral | Porcentaje | 100.0 | 100.00 | 60,862,350 |

Cifras cierre septiembre preliminares a la cuenta pública

| Unidad Responsable | Programa Presupuestario | Componente | Indicador | Descripción de indicador | Frecuencia medición | Unidad medida | Meta | % Avance al 3er. trimestre | Ejercido |
|---|--|---|--|---|---------------------|---------------|-------|----------------------------|------------|
| Red de Centros de Justicia para las Mujeres | Administración y fortalecimiento de los Centros de Justicia para las Mujeres | Gestiones de planeación, administrativas, jurídicas y de seguimiento desarrolladas para el fortalecimiento institucional | Porcentaje de acciones del Programa Anual Estratégico de Trabajo 2024 cumplidas | Mide el cumplimiento de las acciones del Programa Anual Estratégico de Trabajo del OPD Red CJM | Trimestral | Porcentaje | 100.0 | 100.00 | 15,206,450 |
| Secretaría de Igualdad Sustantiva entre Mujeres y Hombres | Apoyo Económico para las Hijas e Hijos de Mujeres Víctimas de Femicidio | Acciones operativas realizadas para el cumplimiento de los objetivos del programa público Apoyos Económicos para las Hijas e Hijos de Mujeres Víctimas de Femicidio | Porcentaje de acciones operativas y de seguimiento realizadas para el cumplimiento de los objetivos del programa público "Apoyo Económico para las Hijas e Hijos de Mujeres Víctimas de Femicidio" | Muestra el porcentaje de acciones operativas y de seguimiento realizadas para el cumplimiento de los objetivos del programa público "Apoyo Económico para las Hijas e Hijos de Mujeres Víctimas de Femicidio" | Trimestral | Acción | 100.0 | 100.00 | 126,570 |
| Secretaría de Igualdad Sustantiva entre Mujeres y Hombres | Apoyo Económico para las Hijas e Hijos de Mujeres Víctimas de Femicidio | Apoyos económicos entregados a víctimas indirectas de femicidio | Porcentaje de Apoyos económicos entregados a víctimas indirectas de femicidio | Muestra el porcentaje de apoyos económicos entregados a víctimas indirectas de femicidio | Bimestral | Porcentaje | 100.0 | 72.76 | 7953,400 |
| Secretaría de Igualdad Sustantiva entre Mujeres y Hombres | Barrios de Paz | Acciones realizadas para la entrega de los apoyos económicos a los proyectos de los municipios beneficiados. | Porcentaje de acciones realizadas para la entrega de los apoyos económicos a los proyectos de los municipios beneficiados. | Muestra el porcentaje de acciones realizadas para la entrega de los apoyos económicos a los proyectos municipales beneficiados. | Trimestral | Acción | 100.0 | 100.00 | 11,560,000 |

| Unidad Responsable | Programa Presupuestario | Componente | Indicador | Descripción de indicador | Frecuencia medición | Unidad medida | Meta | % Avance al 3er. trimestre | Ejercicio |
|---|--|--|--|---|---------------------|---------------|-------|----------------------------|------------|
| Secretaría de Igualdad Sustantiva entre Mujeres y Hombres | Barrios de Paz | Acciones operativas y de seguimiento realizadas para el cumplimiento de los objetivos del programa público Barrios de Paz | Porcentaje de acciones realizadas para operar el programa público Barrios de Paz | Muestra el porcentaje de acciones realizadas para operar el programa público Barrios de Paz. | Trimestral | Acción | 100.0 | 100.00 | 152,059 |
| Secretaría de Igualdad Sustantiva entre Mujeres y Hombres | Estrategia ALE | Acciones operativas y de seguimiento realizadas para el cumplimiento de los objetivos del programa público Estrategia ALE (AVGM) | Porcentaje de acciones operativas y de seguimiento realizadas para el cumplimiento de los objetivos del programa público Estrategia ALE | Muestra el porcentaje de avance para la operación y seguimiento del programa público Estrategia ALE como lo son las capacitaciones impartidas al estado de fuerza municipal que atiende a mujeres adolescentes y niñas víctimas de violencia por razón de género y las visitas a comisarías municipales que son beneficiarias del programa, así como las visitas de seguimiento para la implementación adecuada de los proyectos. | Trimestral | Acción | 100.0 | 100.00 | 206,919 |
| Secretaría de Igualdad Sustantiva entre Mujeres y Hombres | Estrategia ALE | Apoyos económicos entregados a los municipios a través del programa Estrategia ALE (AVGM) para la creación y fortalecimiento de Unidades Especializadas Policiales de Atención a Mujeres Víctimas de Violencia | Porcentaje de acciones realizadas para el cumplimiento de los objetivos del programa público Estrategia ALE | Muestra el porcentaje de avance de proyectos aprobados para el destino de inversión "A" y "B" del programa "Estrategia ALE" | Trimestral | Proyecto | 100.0 | 94.59 | 19,387,073 |
| Secretaría de Igualdad Sustantiva entre Mujeres y Hombres | Prevención, atención y acceso a la justicia para mujeres, adolescentes y niñas en situación de violencia | Acciones implementadas para el cumplimiento de los objetivos de Prevención, Atención, Sanción y Erradicación de la violencia contra las mujeres, adolescentes y niñas. | Porcentaje de presupuesto ejecutado para la realización de las actividades de prevención, atención, sanción y erradicación de la violencia contra las mujeres, adolescentes y niñas. | Muestra el porcentaje de presupuesto ejecutado para la realización de las actividades de prevención, atención, sanción y erradicación de la violencia contra las mujeres, adolescentes y niñas. | Trimestral | Presupuesto | 100.0 | 100.00 | 177,148 |

| Unidad Responsable | Programa Presupuestario | Componente | Indicador | Descripción de indicador | Frecuencia medición | Unidad medida | Meta | % Avance al 3er. trimestre | Ejercido |
|---|--|--|---|--|---------------------|---------------|-------|----------------------------|------------|
| Secretaría de Igualdad Sustantiva entre Mujeres y Hombres | Prevención, atención y acceso a la justicia para mujeres, adolescentes y niñas en situación de violencia | Acciones implementadas para fortalecer la institucionalización de la política pública para el acceso de las mujeres a una vida libre de violencia y promover la erradicación de la violencia de género | Porcentaje de acciones implementadas para fortalecer la institucionalización de la política pública para el acceso de las mujeres a una vida libre de violencia y promover la erradicación de la violencia de género. | Mide el porcentaje de acciones para fortalecer la institucionalización de la política pública para el acceso de las mujeres a una vida libre de violencia y promover la erradicación de la violencia de género. | Trimestral | Acción | 100.0 | 100.00 | 3,626,071 |
| Secretaría de Igualdad Sustantiva entre Mujeres y Hombres | Prevención, atención y acceso a la justicia para mujeres, adolescentes y niñas en situación de violencia | Acciones implementadas para la atención de niñas, adolescentes y mujeres víctimas de violencias por razón de género | Porcentaje de acciones implementadas para la atención de niñas, adolescentes y mujeres víctimas de violencias por razón de género | Muestra el porcentaje de mujeres, adolescentes y niñas que recibieron seguimiento en las unidades de atención integral, considerando como línea base 4000 mujeres atendidas en las unidades. | Trimestral | Acción | 100.0 | 100.00 | 13,490,885 |
| Secretaría de Igualdad Sustantiva entre Mujeres y Hombres | Prevención, atención y acceso a la justicia para mujeres, adolescentes y niñas en situación de violencia | Acciones implementadas para la prevención de las violencias contra las mujeres en el estado | Porcentaje de acciones implementadas para la prevención de la violencia contra las mujeres | Mide el porcentaje de avance de las acciones implementadas por la SISEMH para la prevención de las violencias contra las mujeres en el estado. El resultado dependerá del avance de las seis acciones para este fin. | Trimestral | Acción | 100.0 | 100.00 | 13,306,103 |
| Secretaría de Igualdad Sustantiva entre Mujeres y Hombres | Prevención, atención y acceso a la justicia para mujeres, adolescentes y niñas en situación de violencia | Acciones realizadas para el avance del Plan Estratégico de la Alerta de Género contra las Mujeres (AVGM). | Porcentaje de acciones realizadas para el avance del Plan Estratégico de la Alerta de Violencia de Género contra las Mujeres. | Muestra el porcentaje de acciones realizadas por la SISEMH para el avance del Plan Estratégico de la Alerta de Violencia de Género contra las Mujeres (AVGM). El resultado dependerá del avance de las dos acciones para este fin. | Trimestral | Acción | 100.0 | 100.00 | 1,937,481 |

Cifras cierre septiembre preliminares a la cuenta pública

| Unidad Responsable | Programa Presupuestario | Componente | Indicador | Descripción de indicador | Frecuencia medición | Unidad medida | Meta | % Avance al 3er. trimestre | Ejercido |
|---|--|--|--|---|---------------------|---------------|-------|----------------------------|-----------|
| Secretaría de Igualdad Sustantiva entre Mujeres y Hombres | Prevención, atención y acceso a la justicia para mujeres, adolescentes y niñas en situación de violencia | Actividades emprendidas para fortalecer el acceso de las mujeres a la justicia y los procesos de sanción con perspectiva de género | Porcentaje de Actividades emprendidas para fortalecer el acceso de las mujeres a la justicia y los procesos de sanción con perspectiva de género | Muestra el porcentaje de actividades emprendidas para fortalecer el acceso de las mujeres a la justicia y los procesos de sanción con perspectiva de género | Trimestral | Actividad | 100.0 | 100.00 | 5,300,169 |

Eje: Seguridad Ciudadana, Justicia y Estado de Derecho

Personas Desaparecidas

Cifras cierre septiembre preliminares a la cuenta pública

| Unidad Responsable | Programa Presupuestario | Componente | Indicador | Descripción de indicador | Frecuencia medición | Unidad medida | Meta | % Avance al 3er. trimestre | Ejercido |
|---------------------------------------|----------------------------------|---|---|---|---------------------|---------------|-------|----------------------------|------------|
| Comisión para la búsqueda de personas | Comisión de Búsqueda de Personas | Acuerdos de coordinación Interinstitucional y acciones del Despacho | Porcentaje de mecanismos de coordinación y colaboración | Este indicador mide el total de mecanismos generados entre la Comisión de búsqueda y autoridades de los tres niveles de gobierno | Trimestral | Porcentaje | 100.0 | 100.00 | 510,647 |
| Comisión para la búsqueda de personas | Comisión de Búsqueda de Personas | Atenciones otorgadas a los familiares de personas desaparecidas en el Estado de Jalisco | Porcentaje de atenciones a familiares | En este indicador se miden las atenciones brindadas por la Comisión a familiares de personas Desaparecidas | Trimestral | Porcentaje | 100.0 | 100.00 | 4,359,58 |
| Comisión para la búsqueda de personas | Comisión de Búsqueda de Personas | Expedientes de Búsqueda, Colaboraciones y Búsqueda de familiares Registrados en el Sistema Interno de la Comisión | Porcentaje de registros generados en el Sistema Interno de la Comisión | Este indicador mide el Total de Registros generados en el Sistema Interno de la Comisión | Trimestral | Porcentaje | 100.0 | 100.00 | 26,877,418 |
| Comisión para la búsqueda de personas | Comisión de Búsqueda de Personas | Informes de características y patrones realizados bajo el principio de búsqueda especializada diferenciada | Porcentaje de informes realizados | Este indicador mide el Total de Informes de Análisis de Contexto generados por la Comisión de Búsqueda | Trimestral | Porcentaje | 100.0 | 100.00 | 6,129,227 |
| Comisión para la búsqueda de personas | Comisión de Búsqueda de Personas | Procesos de búsqueda de niñas, niños y adolescentes iniciados de conformidad al Protocolo Adicional | Porcentaje de procesos de búsqueda iniciados de Niñas, Niños y Adolescentes | Este indicador mide el Total de procesos de búsqueda iniciados de Niñas, Niños y Adolescentes | Trimestral | Porcentaje | 100.0 | 100.00 | 710,037 |
| Comisión para la búsqueda de personas | Comisión de Búsqueda de Personas | Procesos de búsqueda iniciados de conformidad con los protocolos establecidos | Porcentaje de procesos de búsqueda iniciados | Este indicador mide el total de procesos de búsqueda de Personas Desaparecidas, colaboraciones y Búsqueda de familiares de Personas Extraviadas, Personas fallecidas sin identificar y Personas fallecidas identificadas no reclamadas. | Trimestral | Porcentaje | 100.0 | 100.00 | 7,731,964 |

| Unidad Responsable | Programa Presupuestario | Componente | Indicador | Descripción de indicador | Frecuencia medición | Unidad medida | Meta | % Avance al 3er. trimestre | Ejercido |
|---|--|---|---|--|---------------------|---------------|------|----------------------------|------------|
| Fiscalía Especial en Personas Desaparecidas | Búsqueda, Localización e Investigación de Personas Desaparecidas en el Estado de Jalisco | Atención brindada a personas víctimas del delito de desaparición en Jalisco. | Porcentaje de personas víctimas de desaparición atendidas en Jalisco. | Este indicador mide el número de niñas, niños, adolescentes, mujeres y hombres víctimas de desaparición a sus familiares, atendidos por las diferentes coordinaciones y direcciones que integran la Fiscalía Especial en Personas Desaparecidas. | Trimestral | Porcentaje | 95.0 | 94.74 | 7,078,006 |
| Fiscalía Especial en Personas Desaparecidas | Búsqueda, Localización e Investigación de Personas Desaparecidas en el Estado de Jalisco | Localización de personas víctimas de desaparición realizada en el estado de Jalisco. | 922_H0-1 Porcentaje de localización de víctimas de desaparición atendidas en Jalisco. | Este indicador contempla el número de niñas, niños, adolescentes, mujeres y hombres localizados por las Coordinaciones y Direcciones que integran la Fiscalía Especial. | Trimestral | Porcentaje | 90.0 | 112.22 | 67,860,042 |
| Fiscalía Especial en Personas Desaparecidas | Búsqueda, Localización e Investigación de Personas Desaparecidas en el Estado de Jalisco | Opiniones técnicas emitidas para el fortalecimiento de los procesos de búsqueda e investigación de personas desaparecidas en el estado. | Porcentaje de opiniones técnicas emitidas sobre personas desaparecidas en Jalisco. | Este indicador mide los productos y opiniones técnicas realizados en la sistematización de información de víctimas y características del delito de desaparición de personas en el estado de Jalisco. | Trimestral | Porcentaje | 94.0 | 107.45 | 60,975 |

Desarrollo Social



Eje Estratégico Tema Estratégico

Temáticas:

- Pobreza y desigualdad
- Educación
- Protección a la Salud
- Grupos prioritarios
- Cultura
- Deporte y activación física
- Desarrollo integral de las niñas, niños y adolescentes

Eje: Desarrollo Social Pobreza y Desigualdad

Cifras cierre septiembre preliminares a la cuenta pública

| Unidad Responsable | Programa Presupuestario | Componente | Indicador | Descripción de indicador | Frecuencia medición | Unidad medida | Meta | % Avance al 3er. trimestre | Ejercido |
|---|--|---|--|--|---------------------|---------------|-------|----------------------------|------------|
| Coordinación General Estratégica de Desarrollo Social | Fortalecimiento institucional de la política social. | Política de desarrollo social articulada con el contexto local y nacional. | Informes de proyectos estratégicos realizados. | Informes de proyectos estratégicos realizados para el seguimiento de una política de desarrollo social articulada con el contexto local y nacional. | Semestral | Informe | 1.0 | 100.00 | 11,544,455 |
| Coordinación General Estratégica de Desarrollo Social | Fortalecimiento institucional de la política social. | Seguimiento y ejecución administrativa y jurídica de la política de desarrollo social reforzada | Inspecciones de ejecución administrativa realizadas. | Inspecciones de ejecución administrativa, realizadas para el seguimiento de la política de desarrollo social. | Trimestral | Inspección | 9.0 | 100.00 | 41,280 |
| Fideicomiso de Apoyo de Seguridad Social (FIASS) | Apoyo a personas lesionadas por las explosiones del 22 de abril de 1992 en Guadalupe | Apoyos monetarios entregados a las personas lesionadas en las explosiones del 22 de abril de 1992. | Porcentaje de apoyos monetarios entregados a los fideicomisarios | Este indicador mide el porcentaje de apoyos monetarios otorgados a las personas fideicomisarias que son beneficiarias del Fideicomiso de Apoyo de Seguridad Social, afectadas por las explosiones del 22 de abril de 1992 en Guadalupe (FIASS) y que fueron autorizadas por el Comité del Fideicomiso. | Trimestral | Porcentaje | 100.0 | 100.00 | 5,100,000 |
| Fideicomiso de Apoyo de Seguridad Social (FIASS) | Apoyo a personas lesionadas por las explosiones del 22 de abril de 1992 en Guadalupe | Servicios de salud entregados a las personas lesionadas en las explosiones del 22 de abril de 1992. | Porcentaje de servicios de salud otorgados a los fideicomisarios | Este indicador mide el porcentaje de servicios de salud otorgados a los beneficiarios del Fideicomiso de Apoyo de Seguridad Social, afectadas por las explosiones del 22 de abril de 1992 en Guadalupe (FIASS) y que fueron autorizadas por el Comité del Fideicomiso. | Trimestral | Porcentaje | 100.0 | 100.00 | 400,000 |

| Unidad Responsable | Programa Presupuestario | Componente | Indicador | Descripción de indicador | Frecuencia medición | Unidad medida | Meta | % Avance al 3er. trimestre | Ejercido |
|---|---|---|--|--|---------------------|---------------|-------|----------------------------|------------|
| Fondo Estatal de Desastres Naturales (FOEDEN) | Atención a los efectos derivados por los percances de fenómenos naturales | Acciones de infraestructura realizadas para la reparación, reconstrucción y/o reubicación de viviendas, escuelas, redes hidráulicas, carreteras o puentes derivado de fenómenos naturales en el estado de Jalisco | Porcentaje de acciones de infraestructura realizadas derivado de fenómenos naturales | Este indicador mide el porcentaje de acciones de infraestructura realizadas para la reparación, reconstrucción y/o reubicación de viviendas, escuelas, redes hidráulicas, carreteras o puentes derivado de fenómenos naturales en el estado de Jalisco, a través del Fondo Estatal de Desastres Naturales Jalisco (FOEDEN) | Trimestral | Porcentaje | 100.0 | 83.33 | 5,784,683 |
| Fondo Estatal de Desastres Naturales (FOEDEN) | Atención a los efectos derivados por los percances de fenómenos naturales | Apoyos monetarios otorgados a la población del estado de Jalisco afectada por fenómenos naturales | Porcentaje de apoyos económicos otorgados derivado de fenómenos naturales | Este indicador mide el número de apoyos económicos otorgados a través del Fondo Estatal de Desastres Naturales Jalisco (FOEDEN) | Trimestral | Porcentaje | 100.0 | 100.00 | 2,878,975 |
| Fondo Estatal de Desastres Naturales (FOEDEN) | Atención a los efectos derivados por los percances de fenómenos naturales | Artículos de menaje otorgados a la población del estado de Jalisco afectada por fenómenos naturales | Porcentaje de artículos de menaje otorgados derivado de fenómenos naturales | Este indicador mide el porcentaje de artículos de menaje entregados a través del Fondo Estatal de Desastres Naturales Jalisco (FOEDEN) | Trimestral | Porcentaje | 0.0 | 100.00 | - |
| Secretaría de Infraestructura y Obra Pública | Fondo Complementario para el Desarrollo Regional (FONDEREG) | Proyectos financiados para la construcción, ampliación o remodelación de caminos carreteras intermunicipales y municipales con recursos del FONDEREG | Total de proyectos financiados para la construcción, remodelación o ampliación de libramientos, puentes, caminos rurales y carreteras municipales e intermunicipales financiadas con recursos del FONDEREG | Mide el total de proyectos financiados para la construcción, remodelación o ampliación de libramientos, puentes, caminos rurales y carreteras municipales e intermunicipales. | Trimestral | Proyecto | 1.0 | 100.00 | 10,573,421 |

| Unidad Responsable | Programa Presupuestario | Componente | Indicador | Descripción de indicador | Frecuencia medición | Unidad medida | Meta | % Avance al 3er. trimestre | Ejercido |
|--|---|--|--|---|---------------------|---------------|------|----------------------------|-----------|
| Secretaría de Infraestructura y Obra Pública | Fondo Complementario para el Desarrollo Regional (FONDEREG) | Proyectos financiados para la construcción, remodelación o ampliación de infraestructura deportiva, cultural, recreativa y turística con recursos del FONDEREG | Total de proyectos financiados para la construcción, remodelación o ampliación de infraestructura para centros deportivos, casas de la cultura, museos, auditorios, foros comunitarios, canchas deportivas, parques, jardines, plazas públicas, malecones, miradores, atractivos naturales y arqueológicos financiadas con recursos del FONDEREG | Mide el total de proyectos financiados para la construcción, remodelación o ampliación de infraestructura para centros deportivos, casas de la cultura, museos, auditorios, foros comunitarios, canchas deportivas, parques, jardines, plazas públicas, malecones, miradores, atractivos naturales y arqueológicos. | Trimestral | Proyecto | 2.0 | 100.00 | 67154,538 |
| Secretaría de Infraestructura y Obra Pública | Fondo Complementario para el Desarrollo Regional (FONDEREG) | Proyectos financiados para la construcción, remodelación o ampliación de infraestructura productiva con recursos del FONDEREG | Total de proyectos financiados para la construcción, remodelación o ampliación de infraestructura para mercados, centros logísticos, rastros, parques y naves industriales y otros del sector financiadas con recursos del FONDEREG | Mide el total de proyectos financiados para la construcción, remodelación o ampliación de infraestructura para mercados, centros logísticos, rastros, parques y naves industriales y otros del sector. | Trimestral | Proyecto | 1.0 | 100.00 | 695,488 |

Cifras cierre septiembre preliminares a la cuenta pública

| Unidad Responsable | Programa Presupuestario | Componente | Indicador | Descripción de indicador | Frecuencia medición | Unidad medida | Meta | % Avance al 3er. trimestre | Ejercido |
|--|---|--|---|---|---------------------|---------------|------|----------------------------|-------------|
| Secretaría de Infraestructura y Obra Pública | Fondo Complementario para el Desarrollo Regional (FONDEREG) | Proyectos financiados para la construcción, ampliación o remodelación de infraestructura urbana con recursos del FONDEREG | Total de proyectos financiados para la construcción, rehabilitación o ampliación de pavimentación de calles con concreto hidráulico, asfalto o empedrado, obras de imagen urbana, ciclovías y andadores peatonales, infraestructura para prestación de servicios públicos, así como electrificación financiadas con recursos del FONDEREG | Mide el total de proyectos de construcción, rehabilitación o ampliación de pavimentación de calles con concreto hidráulico, asfalto o empedrado, obras de imagen urbana, ciclovías y andadores peatonales, infraestructura para prestación de servicios públicos, así como electrificación. | Trimestral | Proyecto | 290 | 96.55 | 269,639,124 |
| Secretaría de Infraestructura y Obra Pública | Fondo Común Concurable para la Infraestructura (FOCOCI) | Porcentaje de obras públicas de la modalidad de infraestructura deportiva, cultural y recreativa financiadas con recursos del FOCOCI | Porcentaje de obras de construcción, remodelación o ampliación de unidades y centros deportivos, casas de cultura, museos, auditorios, foros comunitarios, canchas deportivas, parques, jardines y plazas públicas, financiadas con recursos del FOCOCI | Este indicador mide el porcentaje de obras públicas infraestructura deportiva, cultural y recreativa financiadas con recursos del FOCOCI | Trimestral | Porcentaje | 52.0 | 100.00 | 141,487,997 |

| Unidad Responsable | Programa Presupuestario | Componente | Indicador | Descripción de indicador | Frecuencia medición | Unidad medida | Meta | % Avance al 3er. trimestre | Ejercido |
|--|---|---|--|--|---------------------|---------------|------|----------------------------|-------------|
| Secretaría de Infraestructura y Obra Pública | Fondo Común Concurable para la Infraestructura (FOCOCI) | Porcentaje de obras públicas de la modalidad de infraestructura productiva financiadas con recursos del FOCOCI | Porcentaje de obras de construcción, rehabilitación o ampliación de infraestructura para mercados, centros logísticos, rastos, parques y naves industriales entre otros, financiadas con recursos del FOCOCI | Este indicador mide el porcentaje de obras públicas de infraestructura productiva financiadas con recursos del FOCOCI | Trimestral | Porcentaje | 1.0 | 100.00 | 5,843,100 |
| Secretaría de Infraestructura y Obra Pública | Fondo Común Concurable para la Infraestructura (FOCOCI) | Porcentaje de obras públicas de la modalidad de infraestructura turística financiadas con recursos del FOCOCI | Porcentaje de obras de construcción, rehabilitación o ampliación de malecones, paradores, miradores, atractivos naturales y arqueológicos, financiadas con recursos del FOCOCI | Este indicador mide el porcentaje de obras públicas de infraestructura turística financiadas con recursos del FOCOCI | Trimestral | Porcentaje | 1.0 | 100.00 | 2,500,000 |
| Secretaría de Infraestructura y Obra Pública | Fondo Común Concurable para la Infraestructura (FOCOCI) | Porcentaje de obras públicas de la modalidad de infraestructura urbana y caminos municipales financiadas con recursos del FOCOCI. | Porcentaje de obras públicas de construcción, rehabilitación o ampliación de pavimentación de calles con concreto hidráulico, asfalto o empedrado, obras de imagen urbana, ciclovías y andadores peatonales, así como caminos y/o carreteras municipales, e infraestructura para prestación de servicios públicos, financiadas con recursos del FOCOCI | Este indicador mide el porcentaje de obras públicas de construcción, rehabilitación o ampliación, de pavimentación de calles con concreto hidráulico, asfalto o empedrado, de imagen urbana, ciclovías y andadores peatonales, electrificación, así como caminos y/o carreteras municipales e infraestructura para prestación de servicios públicos financiadas del FOCOCI | Trimestral | Porcentaje | 45.0 | 100.00 | 108,018,247 |

Cifras cierre septiembre preliminares a la cuenta pública

| Unidad Responsable | Programa Presupuestario | Componente | Indicador | Descripción de indicador | Frecuencia medición | Unidad medida | Meta | % Avance al 3er. trimestre | Ejercido |
|--|---|--|--|--|---------------------|---------------|------|----------------------------|------------|
| Secretaría de Infraestructura y Obra Pública | Fondo Común Concursable para la Infraestructura (FOCOCI) | Porcentaje de obras públicas de la modalidad de protección al medio ambiente financiadas con recursos del FOCOCI. | Porcentaje de obras públicas de construcción, rehabilitación o ampliación de plantas de tratamiento, vertederos, rellenos sanitarios e infraestructura para la generación de energías alternativas, financiadas con recursos del FOCOCI | Este indicador mide el porcentaje de obras públicas de protección al medio ambiente financiadas con recursos del FOCOCI. | Trimestral | Porcentaje | 1.0 | 100.00 | - |
| Secretaría de Infraestructura y Obra Pública | Fondo de Infraestructura Social para las Entidades (FISE) | Proyectos de infraestructura social básica financiados con recursos del FISE que acrediten situación de Pobreza Extrema conforme a la declaratoria anual financiados | Porcentaje de recursos destinados al financiamiento de proyectos de infraestructura social básica de urbanización y servicios básicos a la vivienda en Zonas de situación de Pobreza Extrema conforme a la declaratoria anual respecto al total de recursos del FISE | Este indicador mide el porcentaje de recursos destinados al financiamiento de proyectos en Zonas de Pobreza Extrema respecto a total de recursos de FISE | Trimestral | Porcentaje | 4.0 | 106.50 | 10,943,966 |
| Secretaría de Infraestructura y Obra Pública | Fondo de Infraestructura Social para las Entidades (FISE) | Proyectos financiados de infraestructura social básica en Zonas de Atención Prioritaria (ZAP) rurales para beneficio de la población con carencias sociales identificadas en la declaratoria anual | Porcentaje de recursos destinados al financiamiento de proyectos de infraestructura social básica de urbanización y servicios básicos a la vivienda en Zonas de Atención Prioritaria (ZAP) rurales de acuerdo al catálogo del FAIS, respecto a total de recursos de FISE | El indicador mide el porcentaje de recursos destinados a las ZAP rurales respecto al total de recursos del FISE | Trimestral | Porcentaje | 270 | 96.30 | 69,121,055 |

| Unidad Responsable | Programa Presupuestario | Componente | Indicador | Descripción de indicador | Frecuencia medición | Unidad medida | Meta | % Avance al 3er. trimestre | Ejercido |
|--|---|--|--|--|---------------------|---------------|-------|----------------------------|-------------|
| Secretaría de Infraestructura y Obra Pública | Fondo de Infraestructura Social para las Entidades (FISE) | Proyectos financiados de infraestructura social básica en Zonas de Atención Prioritaria (ZAP) urbanas para beneficio de la población con carencias sociales identificadas la declaratoria anual. | Porcentaje de recursos destinados al financiamiento de proyectos de infraestructura social básica de urbanización y servicios básicos a la vivienda en Zonas de Atención Prioritaria (ZAP) urbanas de acuerdo al catálogo del FAIS, respecto a total de recursos de FISE | El indicador mide el porcentaje de recursos destinados a las ZAP urbanas respecto al Total de recursos del FISE. | Trimestral | Porcentaje | 6776 | 100.03 | 164,841,805 |
| Secretaría de Planeación y Participación Ciudadana | Coinvertión Social | Mecanismos de participación ciudadana implementados para la generación de espacios en los que la sociedad se entere, participa y decida sobre los proyectos para su municipio | Porcentaje de actas de la Mesa de Inversión para las obras de presupuesto participativo (FONDEREG y FOCOCI) | Generar inclusión social, involucrar a la ciudadanía en la toma de decisiones para que se involucren en el presupuesto participativo | Trimestral | Porcentaje | 100.0 | 100.00 | 1,188,084 |
| Secretaría de Planeación y Participación Ciudadana | Coinvertión Social | Obras consolidadas con el apoyo gestionado entre sociedad y gobierno | Porcentaje de obras que se aprobaron de presupuesto participativo. | Obras aprobadas de Presupuesto Participativo para fortalecer y consolidar la relación entre gobierno y sociedad. | Mensual | Porcentaje | 100.0 | 100.00 | 3,739 |
| Secretaría de Planeación y Participación Ciudadana | Coinvertión Social | Recurso disponible destinado por el municipio para el presupuesto participativo distribuido con base en la información de consulta ciudadana. | Porcentaje de municipios con recursos de presupuesto participativo | Propiciar una distribución democrática de los recursos públicos del presupuesto participativo de que disponen los gobiernos Municipales y Estatal. | Mensual | Porcentaje | 100.0 | 100.00 | 3,471 |

| Unidad Responsable | Programa Presupuestario | Componente | Indicador | Descripción de indicador | Frecuencia medición | Unidad medida | Meta | % Avance al 3er. trimestre | Ejercido |
|---|---|---|--|--|---------------------|---------------|-------|----------------------------|------------|
| Secretaría del Sistema de Asistencia Social | Acceso a oportunidades de desarrollo social | Acciones realizadas para la operación, difusión y/o evaluación | Porcentaje de asignaciones de recurso para los gastos de operación de la intervención | Este indicador mide el porcentaje de gastos de operación, difusión y/o evaluación utilizados en el Programa | Semestral | Porcentaje | 100.0 | 100.00 | 804,320 |
| Secretaría del Sistema de Asistencia Social | Acceso a oportunidades de desarrollo social | Apoyos monetarios entregados a población vulnerable y familias de pacientes con cáncer e insuficiencia renal que habita en el estado de Jalisco | Porcentaje de apoyos monetarios entregados a población vulnerable y familias de pacientes con cáncer e insuficiencia renal | Este indicador mide el porcentaje de apoyos monetarios aprobados por el Comité entregados a población vulnerable, familias de pacientes con cáncer e insuficiencia renal, mediante el Programa respecto a los apoyos monetarios aprobados por el Comité para apoyar a población vulnerable, familias de pacientes con cáncer e insuficiencia renal, mediante el Programa | Trimestral | Porcentaje | 100.0 | 100.00 | 34,656,000 |
| Secretaría del Sistema de Asistencia Social | Apoyo a las Organizaciones de la Sociedad Civil | Acciones realizadas para la operación, difusión y/o evaluación | Porcentaje de asignaciones de recurso para los gastos de operación de la intervención | Este indicador mide el porcentaje destinado para gastos de operación, difusión y/o evaluación del Programa | Semestral | Porcentaje | 100.0 | 83.33 | 1,826,385 |
| Secretaría del Sistema de Asistencia Social | Apoyo a las Organizaciones de la Sociedad Civil | Apoyo en servicios de capacitación otorgados a la Sociedad Civil Organizada en la modalidad de Capacitación | Porcentaje de Organizaciones que evalúan satisfactoriamente los servicios de capacitación recibidos. | Este indicador mide el porcentaje de Organizaciones de la Sociedad Civil que evalúan satisfactoriamente los servicios recibidos a través de la modalidad de Capacitación del Programa. | Trimestral | Porcentaje | 100.0 | 85.00 | 272,600 |
| Secretaría del Sistema de Asistencia Social | Apoyo a las Organizaciones de la Sociedad Civil | Apoyos monetarios otorgados a la Sociedad Civil Organizada en la modalidad de Coinversión | Porcentaje de Organizaciones que aplican satisfactoriamente el apoyo recibido en la modalidad de Coinversión | Este indicador mide el porcentaje de Organizaciones de la Sociedad Civil que aplican satisfactoriamente el apoyo recibido en la modalidad de Coinversión, en cumplimiento a lo conveniado. | Trimestral | Porcentaje | 100.0 | 94.00 | 8,849,696 |

| Unidad Responsable | Programa Presupuestario | Componente | Indicador | Descripción de indicador | Frecuencia medición | Unidad medida | Meta | % Avance al 3er. trimestre | Ejercido |
|---|---|---|--|--|---------------------|---------------|-------|----------------------------|------------|
| Secretaría del Sistema de Asistencia Social | Apoyo a las Organizaciones de la Sociedad Civil | Apoyos monetarios otorgados a la Sociedad Civil Organizada en la modalidad Oncológica | Porcentaje de Organizaciones que aplican satisfactoriamente el apoyo recibido en la modalidad Oncológica | Este indicador mide el porcentaje de Organizaciones de la Sociedad Civil que aplican satisfactoriamente el apoyo recibido en la modalidad Oncológica, en cumplimiento a lo conveniado. | Trimestral | Porcentaje | 100.0 | 100.00 | 10,506,980 |
| Secretaría del Sistema de Asistencia Social | Mi Pasaje apoyo a Mujeres | Acciones realizadas para la operación, difusión y/o evaluación | Porcentaje de asignaciones de recurso para los gastos de operación de la intervención | Este indicador mide el porcentaje destinado para gastos de operación, difusión y/o evaluación del Programa | Semestral | Porcentaje | 100.0 | 100.00 | 2,132,854 |
| Secretaría del Sistema de Asistencia Social | Mi Pasaje apoyo a Mujeres | Subsidios (Boletos/Tarjeta) utilizados por las mujeres de 25 a 64 años que son el sostén económico de una familia con dependientes económicos. | Porcentaje de pasajes utilizados por las beneficiarias del Programa Mi Pasaje para Mujeres | Este indicador mide el porcentaje de pasajes utilizados por las beneficiarias del Programa Mi Pasaje para Mujeres con respecto a los entregados | Trimestral | Porcentaje | 100.0 | 100.00 | 21,266,682 |
| Secretaría del Sistema de Asistencia Social | Mi Pasaje para Estudiantes | Acciones realizadas para la operación, difusión y/o evaluación | Porcentaje de asignaciones de recurso para los gastos de operación de la intervención | Este indicador mide el porcentaje de las acciones realizadas para la operación, difusión y/o evaluación del Programa respecto a las acciones programadas | Semestral | Porcentaje | 100.0 | 100.00 | 3,587,663 |
| Secretaría del Sistema de Asistencia Social | Mi Pasaje para Estudiantes | Subsidios (Boletos/Tarjeta) utilizados por los estudiantes de los niveles secundaria, medio superior, licenciatura o maestría, así como, durante las prácticas profesionales y el servicio social que de los mismos se deriven. | Porcentaje de pasajes utilizados por los estudiantes beneficiados por el programa Mi pasaje Estudiantes | Este indicador mide el porcentaje de pasajes utilizados por las del Programa Mi Pasaje para Estudiantes con respecto a los entregados | Trimestral | Porcentaje | 100.0 | 100.00 | 31,001,191 |

| Unidad Responsable | Programa Presupuestario | Componente | Indicador | Descripción de indicador | Frecuencia medición | Unidad medida | Meta | % Avance al 3er. trimestre | Ejercido |
|---|--|---|--|---|---------------------|---------------|-------|----------------------------|------------|
| Secretaría del Sistema de Asistencia Social | Mi Pasaje para Personas Adultas Mayores | Acciones realizadas para la operación, difusión y/o evaluación | Porcentaje de asignaciones de recurso para los gastos de operación de la intervención | Este indicador mide el porcentaje de gastos de operación, difusión y/o evaluación utilizados en el Programa | Semestral | Porcentaje | 100.0 | 100.00 | 3,395,852 |
| Secretaría del Sistema de Asistencia Social | Mi Pasaje para Personas Adultas Mayores | Subsidios (Boletos/Tarjeta) utilizados por las y los adultos mayores de 60 años o más | Porcentaje de pasajes utilizados por las personas adultas mayores beneficiadas por el programa Mi pasaje para personas adultas mayores | Este indicador mide el porcentaje de pasajes utilizados por las personas adultas mayores beneficiarias del Programa Mi Pasaje para personas adultas mayores con respecto a los entregados | Trimestral | Porcentaje | 100.0 | 62.50 | 37,658,408 |
| Secretaría del Sistema de Asistencia Social | Mi Pasaje para Personas con Discapacidad | Acciones realizadas para la operación, difusión y/o evaluación | Porcentaje de asignaciones de recurso para los gastos de operación de la intervención | Este indicador mide el porcentaje de gastos de operación, difusión y/o evaluación utilizados en el Programa | Semestral | Porcentaje | 100.0 | 100.00 | 581,176 |
| Secretaría del Sistema de Asistencia Social | Mi Pasaje para Personas con Discapacidad | Subsidios (Boletos/Tarjeta) utilizados por las Personas con Discapacidad | Porcentaje de apoyos de pasajes utilizados por las personas con discapacidad beneficiadas por el programa Mi Pasaje para personas con discapacidad | Este indicador mide el porcentaje de pasajes utilizados por las personas beneficiarias del Programa Mi Pasaje para Personas con Discapacidad con respecto a los entregados | Trimestral | Porcentaje | 100.0 | 77.46 | 4,625,047 |
| Secretaría del Sistema de Asistencia Social | Mujeres Líderes del Hogar | Acciones realizadas para la operación, difusión y/o evaluación | Porcentaje de asignaciones de recurso para los gastos de operación de la intervención | Este indicador mide el porcentaje destinado para gastos de operación, difusión y/o evaluación del Programa | Semestral | Porcentaje | 100.0 | 84.00 | 5,185,107 |
| Secretaría del Sistema de Asistencia Social | Mujeres Líderes del Hogar | Apoyos monetarios entregados a hogares monoparentales con dependientes económicos menores de edad, para contribuir a cerrar la brecha por motivo de ingresos económicos | Porcentaje de apoyos monetarios entregados a mujeres líderes del hogar | Este indicador mide el porcentaje de apoyos monetarios entregados a mujeres líderes del hogar, para satisfacer las necesidades alimentarias de ellas, así como, de sus hijas e hijos. | Trimestral | Porcentaje | 100.0 | 100.00 | 81,210,000 |

| Unidad Responsable | Programa Presupuestario | Componente | Indicador | Descripción de indicador | Frecuencia medición | Unidad medida | Meta | % Avance al 3er. trimestre | Ejercido |
|---|----------------------------------|---|---|--|---------------------|---------------|-------|----------------------------|-------------|
| Secretaría del Sistema de Asistencia Social | Polos de Desarrollo Comunitario | Acciones encaminadas para acotar la brecha de género por motivo de ingresos económicos a través del Programa | Porcentaje de apoyos monetarios otorgados a mujeres que habitan en los Polos de desarrollo comunitario | Este indicador mide el porcentaje de apoyos monetarios otorgados a las mujeres en condición de vulnerabilidad que habitan en los Polos de Desarrollo Comunitario (PDC), para acotar la brecha de género. | Trimestral | Porcentaje | 100.0 | 100.00 | 972,000 |
| Secretaría del Sistema de Asistencia Social | Polos de Desarrollo Comunitario | Acciones realizadas para la operación, difusión y/o evaluación | Porcentaje de asignaciones de recurso para los gastos de operación de la intervención | Este indicador mide el porcentaje destinado para gastos de operación, difusión y/o evaluación del Programa | Semestral | Porcentaje | 100.0 | 100.00 | 1,069,755 |
| Secretaría del Sistema de Asistencia Social | Polos de Desarrollo Comunitario | Apoyos monetarios otorgados a instituciones para la implementación del Programa Polos de Desarrollo Comunitario. | Porcentaje de instituciones que reciben apoyos monetarios por el programa Polos de Desarrollo Comunitario | Este indicador mide el porcentaje de instituciones que reciben apoyos a través del Programa Polos de Desarrollo Comunitario | Trimestral | Porcentaje | 100.0 | 100.00 | 10,807,000 |
| Secretaría del Sistema de Asistencia Social | Polos de Desarrollo Comunitario | Apoyos monetarios otorgados a personas y familias que habitan en los Polos de Desarrollo Comunitario, para favorecer su desarrollo social e integral. | Porcentaje de apoyos monetarios otorgados a personas y familias de los Polos de Desarrollo Comunitario | Este indicador mide el porcentaje de apoyos monetarios otorgados a personas y familias que habita en los Polos de Desarrollo Comunitario (PDC), impulsados por el Programa... | Trimestral | Porcentaje | 100.0 | 100.00 | 3,359,000 |
| Secretaría del Sistema de Asistencia Social | Reconstrucción del Tejido Social | Acciones de rehabilitación realizadas para mejora de la imagen urbana, en los municipios del estado de Jalisco que presentan zonas con índices de rezago social | Porcentaje de acciones de rehabilitación realizadas para la mejora de la imagen urbana | Este indicador mide el porcentaje de acciones de rehabilitación realizadas para la mejora de la imagen urbana en módulos habitacionales, viviendas y espacios, a través de la estrategia Reconstrucción del Tejido Social. | Trimestral | Porcentaje | 100.0 | 100.00 | 121,506,205 |

Cifras cierre septiembre preliminares a la cuenta pública

| Unidad Responsable | Programa Presupuestario | Componente | Indicador | Descripción de indicador | Frecuencia medición | Unidad medida | Meta | % Avance al 3er. trimestre | Ejercido |
|---|--|---|---|--|---------------------|---------------|------------|----------------------------|-------------|
| Secretaría del Sistema de Asistencia Social | Reconstrucción del Tejido Social | Acciones realizadas para la operación, difusión y/o evaluación | Porcentaje de asignaciones de recurso para los gastos de operación de la intervención | Este indicador mide el porcentaje destinado para gastos de operación, difusión y/o evaluación de la Estrategia | Semestral | Porcentaje | 100.0 | 100.00 | 3,345,904 |
| Sistema para el Desarrollo Integral de la Familia Jalisco (DIF) | Alimentación Escolar | Alimentación Escolar otorgada a niñas, niños y adolescentes. | Total de raciones de Alimentación escolar a niñas, niños y adolescentes, entregados. | Este indicador muestra el número total de raciones de alimentación escolar con calidad nutricia entregados a niñas, niños y adolescentes en condiciones de vulnerabilidad, que asisten a planteles públicos del Sistema Educativo Nacional del Estado de Jalisco | Mensual | Ración | 43690550.0 | 100.00 | 272,306,082 |
| Sistema para el Desarrollo Integral de la Familia Jalisco (DIF) | Atención Alimentaria a Grupos Prioritarios | Apoyos alimentarios otorgados a Grupos Prioritarios. | Total de apoyos alimentarios entregados por el Programa Atención Alimentaria a Grupos Prioritarios. | Este indicador muestra el número total de apoyos alimentarios con calidad nutricia entregados a grupos prioritarios que presentan algún grado de inseguridad alimentaria del Estado de Jalisco | Mensual | Apoyo | 883812.0 | 100.00 | 225,936,632 |
| Sistema para el Desarrollo Integral de la Familia Jalisco (DIF) | Atención Alimentaria en los Primeros 1000 Días | Dotaciones/ canastas alimentarias para mujeres embarazadas y/o lactando, y niñas niños de 6 a 24 meses de edad, entregadas en los Primeros 1000 Días. | Total de dotaciones/ canastas alimentarias entregadas. | Este indicador muestra el número total de dotaciones/ canastas alimentarias para mujeres embarazadas y/o lactando, y niñas niños de 6 a 24 meses de edad, entregadas en los Primeros 1000 Días. | Mensual | Apoyo | 162336.0 | 100.00 | 44,484,958 |

| Unidad Responsable | Programa Presupuestario | Componente | Indicador | Descripción de indicador | Frecuencia medición | Unidad medida | Meta | % Avance al 3er. trimestre | Ejercido |
|---|-------------------------------|---|--|---|---------------------|---------------|-------|----------------------------|-----------|
| Sistema para el Desarrollo Integral de la Familia Jalisco (DIF) | Salud y Bienestar Comunitario | Acciones de fortalecimiento realizadas para el bienestar comunitario en municipios de alta marginación | Total de capacitaciones a grupos de desarrollo, que permitan desarrollar conocimientos, habilidades y competencias en las personas, a fin de propiciar y fortalecer la organización y participación comunitaria. | Este indicador muestra el número total de capacitaciones a grupos de desarrollo, que permitan desarrollar conocimientos, habilidades y competencias en las personas, a fin de propiciar y fortalecer la organización y participación comunitaria. | Trimestral | Capacitación | 200.0 | 121.43 | 1,000,000 |
| Sistema para el Desarrollo Integral de la Familia Jalisco (DIF) | Salud y Bienestar Comunitario | Apoyos sociales otorgados a personas, familias y prioritariamente mujeres con situación vulnerable en comunidades de alta marginación. | Total de apoyos entregados por el Programa Salud y Bienestar Comunitario en el Estado de Jalisco | Este indicador muestra el número total de apoyos entregados por el Programa Salud y Bienestar Comunitario en el Estado de Jalisco. | Trimestral | Apoyo | 130.0 | 122.31 | 4,000,000 |
| Sistema para el Desarrollo Integral de la Familia Jalisco (DIF) | Seguridad Alimentaria | Apoyos económicos otorgados a grupos, instituciones, bancos de alimentos y/o municipios. | Total de apoyos económicos otorgados para fortalecer a grupos, instituciones, banco de alimentos y/o municipios. | Este indicador muestra el número total de apoyos económicos que fortalecen a grupos, instituciones, banco de alimentos y/o municipios. | Semestral | Apoyo | 11.0 | 100.00 | 2,700,000 |
| Sistema para el Desarrollo Integral de la Familia Jalisco (DIF) | Seguridad Alimentaria | Servicios y apoyos otorgados para el fortalecimiento de grupos prioritarios, instituciones y/o municipios con carencia de acceso a la alimentación. | Total de capacitaciones otorgadas a los municipios. | Este indicador muestra el número total de capacitaciones que fortalecen a los municipios con carencia de alimentación | Semestral | Capacitación | 1.0 | 100.00 | 714,800 |

Cifras cierre septiembre preliminares a la cuenta pública

| Unidad Responsable | Programa Presupuestario | Componente | Indicador | Descripción de indicador | Frecuencia medición | Unidad medida | Meta | % Avance al 3er. trimestre | Ejercido |
|---|-------------------------|--|---|--|---------------------|---------------|-------|----------------------------|-----------|
| Sistema para el Desarrollo Integral de la Familia Jalisco (DIF) | Seguridad Comunitaria | Acciones de fortalecimiento realizadas en los municipios del estado. | Total de capacitaciones realizadas a grupos de desarrollo, para fomentar y desarrollar las aptitudes, habilidades o conocimientos de las personas, que permita mejores oportunidades y condiciones de vida. | Este indicador muestra el número total de capacitaciones realizadas a grupos de desarrollo, para fomentar y desarrollar las aptitudes, habilidades o conocimientos de las personas, que permita mejores oportunidades y condiciones de vida. | Trimestral | Capacitación | 500.0 | 110.71 | 2,417,799 |
| Sistema para el Desarrollo Integral de la Familia Jalisco (DIF) | Seguridad Comunitaria | Apoyos económicos otorgados a municipios, para favorecer a población con alta marginación. | Total de apoyos económicos otorgados a los municipios para favorecer la atención de la población vulnerable del Estado de Jalisco. | Este indicador muestra el número total de apoyos económicos otorgados a los municipios para favorecer la atención de la población vulnerable del Estado de Jalisco. | Semestral | Apoyo | 11.0 | 100.00 | 1,400,000 |

Eje: Desarrollo Social

Educación

Cifras cierre septiembre preliminares a la cuenta pública

| Unidad Responsable | Programa Presupuestario | Componente | Indicador | Descripción de indicador | Frecuencia medición | Unidad medida | Meta | % Avance al 3er. trimestre | Ejercicio |
|--|---|---|---|--|---------------------|---------------|-------|----------------------------|-------------|
| Colegio de Bachilleres del Estado de Jalisco | Administración Central para la Educación Media Superior | Capacitación del personal docente de base efectuada para mejora de los servicios educativos. | Porcentaje del profesorado de base capacitados | Porcentaje del profesorado de base capacitados de planteles, Centros de Educación Media Superior a Distancia (EMSaD). | Semestral | Porcentaje | 70.0 | 100.00 | 25,000 |
| Colegio de Bachilleres del Estado de Jalisco | Administración Central para la Educación Media Superior | Reportes realizados dentro del Programa Anual de Trabajo en coordinación con la Contraloría del Estado de Jalisco | Porcentaje de los reportes de avances en cumplimiento de las metas establecidas en el Programa Anual de Trabajo | Porcentaje de los reportes de avances en cumplimiento de las metas establecidas en el Programa Anual de Trabajo | Semestral | Porcentaje | 100.0 | 100.00 | 25,000 |
| Colegio de Bachilleres del Estado de Jalisco | Oferta de Bachillerato General en el estado de Jalisco en sus diferentes Opciones | Educación Media Superior impartida en Telebachilleratos Comunitarios (TBC). | Porcentaje de estudiantes inscritos en el semestre que inicia en agosto de 2024 en Telebachilleratos Comunitarios (TBC). | Porcentaje de estudiantes del semestre que inicia en agosto de 2024 en Telebachilleratos Comunitarios (TBC). | Semestral | Porcentaje | 100.0 | 100.00 | 36,538,234 |
| Colegio de Bachilleres del Estado de Jalisco | Oferta de Bachillerato General en Jalisco en sus diferentes Opciones | Educación Media Superior impartida en planteles y centros de Educación Media Superior a Distancia (EMSaD) | Porcentaje de estudiantes matriculados al inicio del semestre de agosto de 2024 en Planteles y Centros de Educación Media Superior a Distancia (EMSaD). | Porcentaje de estudiantes matriculados al inicio del semestre de agosto de 2024 de Planteles y Centros de Educación Media Superior a Distancia (EMSaD) implementada. | Semestral | Porcentaje | 100.0 | 100.00 | 747,546,663 |
| Colegio de Estudios Científicos y Tecnológicos del Estado de Jalisco | Administración para el Desarrollo Institucional | Acciones de gestión administrativa del Programa Anual de Trabajo del OIC implementadas en coordinación con la Contraloría del Estado de Jalisco | Porcentaje de cumplimiento de reportes de avances del Programa Anual de Trabajo OIC | Elaboración de reportes de avance de cumplimiento de metas establecidas en el Programa Anual de Trabajo del OIC | Bimestral | Porcentaje | 100.0 | 103.61 | 50,000 |

| Unidad Responsable | Programa Presupuestario | Componente | Indicador | Descripción de indicador | Frecuencia medición | Unidad medida | Meta | % Avance al 3er. trimestre | Ejercicio |
|--|---|--|--|--|---------------------|---------------|-------|----------------------------|-------------|
| Colegio de Estudios Científicos y Tecnológicos del Estado de Jalisco | Administración para el Desarrollo Institucional | Acciones de gestión administrativa y desarrollo institucional concretadas en los procesos | Porcentaje de cumplimiento de acciones de gestión administrativa y desarrollo institucional | Acciones realizadas de gestión administrativa que contribuyan al desarrollo institucional | Trimestral | Porcentaje | 100.0 | 103.13 | 246,345,232 |
| Colegio de Estudios Científicos y Tecnológicos del Estado de Jalisco | Oferta de Bachillerato Tecnológico con Calidad y Pertinencia en Jalisco | Acciones de educación pertinente y de excelencia brindada a las y los estudiantes | Porcentaje de cumplimiento de acciones de educación pertinente y de excelencia realizadas | Número de acciones para la educación pertinente y de excelencia realizadas | Semestral | Porcentaje | 100.0 | 100.00 | 50,000 |
| Colegio de Estudios Científicos y Tecnológicos del Estado de Jalisco | Oferta de Bachillerato Tecnológico con Calidad y Pertinencia en Jalisco | Acciones de gestión administrativa aplicadas en la evaluación de procesos | Porcentaje de cumplimiento de gestión administrativa aplicadas en la evaluación de los procesos | Número de actividades de gestión administrativa que se llevan a cabo en la revisión y evaluación de los procesos de los centros educativos | Trimestral | Porcentaje | 100.0 | 122.22 | - |
| Colegio de Estudios Científicos y Tecnológicos del Estado de Jalisco | Oferta de Bachillerato Tecnológico con Calidad y Pertinencia en Jalisco | Acciones de revalorización y desarrollo docente concretadas en beneficio de la comunidad educativa | Porcentaje de cumplimiento de acciones de revalorización y desarrollo docente concretadas | Número de estrategias de fortalecimiento académico hacia los docentes mediante opciones de formación continua y superación académica | Semestral | Porcentaje | 100.0 | 0.00 | 470,000 |
| Colegio de Estudios Científicos y Tecnológicos del Estado de Jalisco | Oferta de Bachillerato Tecnológico con Calidad y Pertinencia en Jalisco | Atención la demanda, cobertura y equidad aplicada a las y los estudiantes y miembros de la comunidad educativa | Porcentaje de cumplimiento de procesos para la atención a la demanda, cobertura y equidad implementadas. | El proceso de nuevo ingreso de estudiantes se lleva a cabo de acuerdo a los lineamientos y calendarios establecidos en el marco del examen único de la EMS | Trimestral | Porcentaje | 100.0 | 78.38 | 252,149,830 |
| Colegio de Estudios Científicos y Tecnológicos del Estado de Jalisco | Oferta de Bachillerato Tecnológico con Calidad y Pertinencia en Jalisco | Procesos de Infraestructura, mantenimiento y equipamiento atendidos en los centros educativos | Porcentaje de cumplimiento de procesos integrales de mantenimiento preventivo y correctivo de la infraestructura escolar | Procesos de fortalecimiento de las condiciones de infraestructura escolar mediante mantenimientos integrales preventivos y correctivos. | Trimestral | Porcentaje | 100.0 | 0.00 | 100,000 |

| Unidad Responsable | Programa Presupuestario | Componente | Indicador | Descripción de indicador | Frecuencia medición | Unidad medida | Meta | % Avance al 3er trimestre | Ejercicio |
|---|---|---|---|---|---------------------|---------------|-------|---------------------------|-------------|
| Colegio Nacional de Educación Profesional Técnica del Estado de Jalisco | Formación Profesional Técnica y Bachiller | Atención educativa brindada a los alumnos a través del Modelo Académico presencial; PT-PTB en la empresa y Formación Dual | Tasa de crecimiento de la matrícula | Este indicador mide, a través de una tasa, el crecimiento que hubo en la matrícula de alumnos del año t-1 al año t | Semestral | Porcentaje | 385 | 0.00 | 218,674,537 |
| Colegio Nacional de Educación Profesional Técnica del Estado de Jalisco | Formación Profesional Técnica y Bachiller | Programas de atención temprana aplicados para aumentar el aprovechamiento escolar en los alumnos | Porcentaje de intervenciones de tutorías aplicadas a alumnos | Se refiere al total de intervenciones personales y focalizadas que reciben los alumnos de acuerdo a la Guía de Acción Tutorial. | Semestral | Porcentaje | 100.0 | 91.00 | 49,204,552 |
| Colegio Nacional de Educación Profesional Técnica del Estado de Jalisco | Formación Profesional Técnica y Bachiller | Servicios de Capacitación y Adiestramiento otorgados a usuarios internos y externos | Porcentaje de usuarios atendidos por servicios de capacitación y adiestramiento | Se refiere al porcentaje de usuarios que son atendidos a través de los servicios de capacitación y adiestramiento | Trimestral | Porcentaje | 100.0 | 99.00 | 1,368,194 |
| Colegio Nacional de Educación Profesional Técnica del Estado de Jalisco | Formación Profesional Técnica y Bachiller | Vinculación fortalecida con instituciones públicas, privadas y sociales para apoyar a los alumnos y egresados | Porcentaje de alumnos beneficiados por convenios para realizar sus prácticas profesionales y servicio social. | Se refiere al número de alumnos y egresados beneficiados por convenios de colaboración suscritos con instituciones públicas, privadas y sociales. | Semestral | Porcentaje | 100.0 | 109.00 | 2,735,489 |
| Colegio Nacional de Educación Profesional Técnica del Estado de Jalisco | Gestión de Administración de Recursos | Capital humano capacitado para eficiencia del desempeño | Porcentaje de Personal administrativo y docente que participan en la evaluación al desempeño. | Se refiere a la aplicación de la evaluación del desempeño del personal administrativo y docente, que se aplica de manera anual. | Semestral | Porcentaje | 100.0 | 101.00 | 821,452 |
| Colegio Nacional de Educación Profesional Técnica del Estado de Jalisco | Gestión de Administración de Recursos | Reportes realizados dentro del Programa Anual de Trabajo en coordinación con la Contraloría del Estado de Jalisco | Porcentaje de reportes de avances en cumplimiento de las metas establecidas en el Programa Anual de Trabajo | Reportes realizados dentro del Programa Anual de Trabajo en coordinación con la Contraloría del Estado de Jalisco | Semestral | Porcentaje | 100.0 | 100.00 | 548,121 |

Cifras cierre septiembre preliminares a la cuenta pública

| Unidad Responsable | Programa Presupuestario | Componente | Indicador | Descripción de indicador | Frecuencia medición | Unidad medida | Meta | % Avance al 3er. trimestre | Ejercicio |
|--|--|--|--|---|---------------------|--------------------|---------|----------------------------|-------------|
| Instituto de Formación para el Trabajo del Estado de Jalisco (IDEFT) | Administración para los servicios de Capacitación para el Trabajo | Total de Estados financieros publicados en plataformas de transparencia | Estados financieros mensuales publicados en plataformas de transparencia | Número de Estados financieros mensuales presentados. | Trimestral | Informe | 120 | 100.00 | 8,716,081 |
| Instituto de Formación para el Trabajo del Estado de Jalisco (IDEFT) | Administración para los servicios de Capacitación para el Trabajo | Total de Informes trimestrales enviados a la Contraloría General del Estado. | Avance en rendición de cuentas en plataforma nacional | porcentaje de avance de rendición de cuentas en plataforma nacional. | Trimestral | Anexo | 4.0 | 100.00 | 17,032,757 |
| Instituto de Formación para el Trabajo del Estado de Jalisco (IDEFT) | Formación y Capacitación para el Trabajo | Acciones de vinculación realizadas para la capacitación para el Trabajo | Total de acciones de vinculación realizadas para la capacitación para el trabajo | Se refiere al número de acciones de vinculación, tales como, convenios firmados, participación en distintos medios de comunicación y alcances en redes sociales. | Trimestral | Municipio | 120 | 100.00 | 14,326,481 |
| Instituto de Formación para el Trabajo del Estado de Jalisco (IDEFT) | Formación y Capacitación para el Trabajo | Formación para el trabajo realizada para desempeñar una actividad productiva | Total de personas que se inscriben a cursos de capacitación para el Trabajo | "Se refiere al número de personas que se inscriben en los diferentes cursos de capacitación para desempeñar una actividad productiva" | Semestral | Persona | 30000.0 | 0.00 | 77,420,004 |
| Instituto de Formación para el Trabajo del Estado de Jalisco (IDEFT) | Formación y Capacitación para el Trabajo | Seguimiento, capacitación y actualización efectuado para el personal en la mejora del servicio. | Total de Personal del instituto capacitado y actualizado | Se refiere al número de personal del Instituto capacitado y actualizado | Semestral | Persona Capacitada | 420.0 | 0.00 | 2,382,897 |
| Instituto de la Infraestructura Física Educativa del Estado de Jalisco | Operación de los programas de infraestructura escolar en el Estado | Proyectos atendidos de construcción, rehabilitación y equipamiento en planteles educativos básicos de tipo | Porcentaje de planteles educativos públicos de tipo básico atendidos y que se ejecutan en el marco de los lineamientos para la aplicación de los recursos para la construcción, rehabilitación y equipamiento de la infraestructura física educativa | Este indicador mide el número de planteles educativos públicos de tipo básico atendidos y que se ejecutan en el marco de los lineamientos para la aplicación de los recursos para la construcción, rehabilitación y equipamiento de la infraestructura física educativa | Trimestral | Porcentaje | 100.0 | 100.00 | 543,312,957 |

| Unidad Responsable | Programa Presupuestario | Componente | Indicador | Descripción de indicador | Frecuencia medición | Unidad medida | Meta | % Avance al 3er. trimestre | Ejercicio |
|--|--|--|---|--|---------------------|---------------|-------|----------------------------|------------|
| Instituto de la Infraestructura Física Educativa del Estado de Jalisco | Operación de los programas de infraestructura escolar en el Estado | Proyectos atendidos de construcción, rehabilitación y equipamiento en planteles educativos públicos de tipo medio superior | Porcentaje de planteles educativos públicos de tipo medio superior atendidos en la categoría de construcción, rehabilitación y equipamiento | Este indicador mide el porcentaje de planteles educativos públicos de tipo medio superior atendidos, y que se ejecutan en el marco de los lineamientos para la aplicación de los recursos para la conservación y mantenimiento de proyectos de la infraestructura física educativa | Trimestral | Porcentaje | 100.0 | 100.00 | 39,286,844 |
| Instituto de la Infraestructura Física Educativa del Estado de Jalisco | Operación de los programas de infraestructura escolar en el Estado | Proyectos atendidos de construcción, rehabilitación y equipamiento en planteles educativos públicos de tipo superior | Porcentaje de planteles educativos públicos de tipo superior atendidos en la categoría de construcción, rehabilitación y equipamiento | Este indicador mide el número de planteles educativos públicos de tipo superior atendidos y que se ejecutan en el marco de los lineamientos para la aplicación de los recursos para la conservación y mantenimiento de proyectos de la infraestructura física educativa | Trimestral | Porcentaje | 100.0 | 100.00 | 92,283,323 |
| Instituto Estatal para la Educación de Jóvenes y Adultos (INEEJAD) | Abatimiento del rezago educativo de Jóvenes y Adultos | Alfabetización concluida de jóvenes y adultos. | Porcentaje de educandos/as de 15 años y más que concluyen nivel inicial | Determina la proporción de educandos/as, que concluyen nivel inicial respecto a la meta programada | Trimestral | Porcentaje | 100.0 | 44.09 | 12,616,497 |
| Instituto Estatal para la Educación de Jóvenes y Adultos (INEEJAD) | Abatimiento del rezago educativo de Jóvenes y Adultos | Jóvenes y adultos con estudios concluidos de nivel primaria | Porcentaje de educandos/as de 15 años y más que concluyen nivel primaria | Determina la proporción de educandos/as, que concluyen nivel primaria respecto a la meta programada | Trimestral | Porcentaje | 100.0 | 105.60 | 36,973,011 |
| Instituto Estatal para la Educación de Jóvenes y Adultos (INEEJAD) | Abatimiento del rezago educativo de Jóvenes y Adultos | Jóvenes y adultos con estudios concluidos de nivel secundaria | Porcentaje de educandos(as) de 15 años y más que concluyen nivel secundaria | Determina la proporción de educandos(as), que concluyen nivel secundaria respecto a la meta programada | Trimestral | Porcentaje | 100.0 | 107.37 | 91,853,934 |

Cifras cierre septiembre preliminares a la cuenta pública

| Unidad Responsable | Programa Presupuestario | Componente | Indicador | Descripción de indicador | Frecuencia medición | Unidad medida | Meta | % Avance al 3er. trimestre | Ejercicio |
|--|--|--|---|--|---------------------|---------------|---------|----------------------------|-------------|
| Instituto Estatal para la Educación de Jóvenes y Adultos (INEEJAD) | Operación para la Educación de Jóvenes y Adultos | Bienes, apoyos y servicios entregados para el desarrollo de las actividades institucionales de los centros de trabajo docentes y administrativos | Porcentaje de solicitudes de insumos atendidas | Mide el porcentaje de solicitudes con respecto a las programadas | Trimestral | Porcentaje | 100.0 | 100.51 | 6,527,369 |
| Instituto Estatal para la Educación de Jóvenes y Adultos (INEEJAD) | Operación para la Educación de Jóvenes y Adultos | Reportes de avances del Órgano Interno de Control, elaborados | Porcentaje de reportes de avances en cumplimiento de las metas establecidas en el Programa Anual de Trabajo | Porcentaje de Reportes realizados dentro del Programa Anual de Trabajo en coordinación con la Contraloría del Estado de Jalisco | Trimestral | Porcentaje | 100.0 | 100.00 | 6,527,373 |
| Instituto Tecnológico José María Molina Pasquel y Henríquez | Educación Superior Tecnológica en las Regiones | Cobertura Educativa ampliada para que las y los jóvenes Jaliscienses tengan acceso a la educación | 401_02-1 Total de Matrícula Registrada | Cobertura educativa ampliada para que las y los jóvenes tengan acceso a la educación superior | Semestral | Alumno | 13500.0 | 100.70 | 229,927,259 |
| Instituto Tecnológico José María Molina Pasquel y Henríquez | Educación Superior Tecnológica en las Regiones | Formación Integral ofertada para las y los jóvenes jaliscienses | Porcentaje de Retención Estudiantil | Porcentaje de alumnos que han concluido un semestre y que continúan con sus estudios | Semestral | Alumno | 90.0 | 104.44 | 452,392 |
| Instituto Tecnológico José María Molina Pasquel y Henríquez | Educación Superior Tecnológica en las Regiones | Vinculación sectorial acrecentada para el desarrollo de las regiones del Estado de Jalisco | Total de Unidades Económicas vinculadas | Vinculación sectorial acreditada para el desarrollo de las regiones del Estado de Jalisco | Semestral | Empresa | 26000.0 | 79.56 | 463,060 |
| Secretaría de Educación | Acciones de Apoyo a la Currícula de Educación Básica | Acciones de apoyo a la práctica docente implementadas a través de excursiones didácticas para alumnos y alumnas de educación básica | Total de acciones didácticas implementadas | Se refiere al número acciones de apoyo a la práctica docente implementadas a través de excursiones didácticas realizadas en beneficio de alumnas y alumnos de escuelas de educación básica | Trimestral | Acción | 400.0 | 118.00 | 5,249,853 |

| Unidad Responsable | Programa Presupuestario | Componente | Indicador | Descripción de indicador | Frecuencia medición | Unidad medida | Meta | % Avance al 3er trimestre | Ejercicio |
|-------------------------|--|--|--|--|---------------------|---------------|---------|---------------------------|------------|
| Secretaría de Educación | Acciones de Apoyo a la Currícula de Educación Básica | Acciones de capacitación para las familias de alumnas y alumnos de educación básica para el fortalecimiento de la corresponsabilidad de las familias en la educación | Total de acciones de capacitación realizadas | Se refiere al número de acciones de capacitación que se imparten de manera presencial y en línea a través de los promotores de la Dirección de Formación a Padres de Familia; los talleres están diseñados para la orientación de las familias de alumnas y alumnos de educación básica para favorecer la corresponsabilidad de las familias en la educación | Trimestral | Acción | 30000.0 | 103.48 | 38,399,803 |
| Secretaría de Educación | Acciones de Apoyo a la Currícula de Educación Básica | Acciones de promoción y difusión en beneficio de alumnas y alumnos de educación básica para su acercamiento a las distintas manifestaciones del arte y la cultura | Porcentaje de acciones de promoción y difusión del arte y la cultura | Se refiere al número de intervenciones con los grupos artísticos realizadas para la de promoción y difusión del arte y la cultura en escuelas de educación básica, a través de promotores de actividades artísticas elementales, conciertos didácticos, presentaciones teatrales, talleres y exposiciones | Trimestral | Acción | 95.0 | 117.49 | 28,866,716 |
| Secretaría de Educación | Acciones de Apoyo a la Currícula de Educación Básica | Capacitaciones realizadas para la detección, prevención, atención y actuación en casos de violencia contra niñas, niños y adolescentes, dirigidas a la comunidad educativa | Total de capacitaciones en temáticas de prevención de violencia y Cultura de Paz | Se refiere al número de capacitaciones que se realizan en las escuelas dirigidas a jefas y jefes de sector, supervisoras y supervisores, directoras y directores, docentes, personal de apoyo de la Secretaría de Educación y a las madres, padres de familia y tutores en las siguientes temáticas: Protocolo de Actuación Escolar para la detección, prevención y atención en casos de violencia contra niñas, niños y adolescentes del Estado de Jalisco, Cultura de Paz, Resolución de Conflictos, Equidad y masculinidades. | Semestral | Capacitación | 950.0 | 125.25 | 11,185 |

| Unidad Responsable | Programa Presupuestario | Componente | Indicador | Descripción de indicador | Frecuencia medición | Unidad medida | Meta | % Avance al 3er. trimestre | Ejercicio |
|-------------------------|--|---|--|--|---------------------|---------------|---------|----------------------------|------------|
| Secretaría de Educación | Acciones de Apoyo a la Currícula de Educación Básica | Estudiantes beneficiados a través de acciones educativas para el aprendizaje de una segunda lengua (francés) que se implementan en escuelas públicas de educación secundaria. | Total de estudiantes beneficiados para el aprendizaje del idioma francés | Se refiere al número de alumnas y alumnos de escuelas públicas de educación secundaria beneficiados con las acciones que se implementan para el aprendizaje de una lengua extranjera (francés). | Semestral | Estudiante | 10000.0 | 115.66 | 1,836,113 |
| Secretaría de Educación | Acciones de Apoyo a la Currícula de Educación Básica | Estudiantes de educación básica beneficiados con programas de razonamiento y habilidades del pensamiento | Total de estudiantes beneficiados por programas de habilidades del pensamiento | Se refiere al número de estudiantes de educación básica que se benefician de forma directa con los programas de razonamiento y habilidades del pensamiento | Trimestral | Estudiante | 34000.0 | 101.09 | 17,418,877 |
| Secretaría de Educación | Acciones de Apoyo a la Currícula de Educación Básica | Personas certificadas con servicios educativos de capacitación para el trabajo a través de las Misiones Culturales Rurales | Porcentaje de personas certificadas por las misiones culturales rurales | Se refiere al porcentaje de personas mayores de 15 años que son atendidas por el Programa y que reciben una constancia de haber acreditado los cursos de Misiones Culturales Rurales. (Personas que viven en los 11 municipios en los que se encuentran instaladas las Misiones Culturales Rurales, que se inscriben oficialmente y son atendidos por el programa durante cuando menos 20 horas en los cursos de formación para el trabajo que se imparten y que logran obtener un documento que certifica las habilidades desarrolladas y los conocimientos adquiridos) | Semestral | Persona | 650 | 100.00 | 11,573,293 |

| Unidad Responsable | Programa Presupuestario | Componente | Indicador | Descripción de indicador | Frecuencia medición | Unidad medida | Meta | % Avance al 3er. trimestre | Ejercicio |
|-------------------------|--|---|--|--|---------------------|---------------|-------|----------------------------|-------------|
| Secretaría de Educación | Apoyo a la Currícula de Educación Básica | Talleres de capacitación realizados en temáticas que previenen la desaparición de personas | Total de talleres en prevención de la desaparición de personas | Se refiere al número de talleres de capacitación que se imparten en las escuelas dirigidos jefes de sector, supervisores, directores, docentes, personal de apoyo de la Secretaría de Educación, padres de familia y tutores con temáticas que previenen la desaparición de personas | Trimestral | Taller | 350.0 | 103.08 | 305 |
| Secretaría de Educación | Actualización y Capacitación Continua de Profesionales de la educación | Capacitación ofrecida a directivos y docentes para fomentar en los alumnos una formación cívica y ética con perspectiva de género desde la educación básica | Porcentaje de personal educativo capacitado en Vida Saludable y Formación Cívica y Ética desde la Educación Básica | Se refiere al personal educativo capacitado (directivos, docentes, técnicos docentes, y asesores técnico pedagógico), en temas para favorecer la formación cívica y ética con perspectiva de género y vida saludable | Semestral | Porcentaje | 93.33 | 100.00 | 1,146,390 |
| Secretaría de Educación | Actualización y Capacitación Continua de Profesionales de la educación | Capacitación ofrecida a directivos y docentes para su actualización Pedagógico-didáctica | Porcentaje de personal educativo capacitado en temas pedagógicos | Se refiere a las personas capacitadas en temas Pedagógico didácticos y gestión escolar | Semestral | Porcentaje | 90.91 | 100.00 | 580,904,888 |
| Secretaría de Educación | Actualización y Capacitación Continua de Profesionales de la educación | Capacitación realizada al personal de educación básica en el marco del Plan y Programas de estudio vigentes con énfasis en matemáticas, lenguaje y comunicación | Porcentaje de personal educativo capacitado con énfasis en matemáticas, lenguaje y comunicación | Se refiere al personal educativo que recibe formación para favorecer el desarrollo disciplinar en directivos y docentes en el marco del Plan y Programas de estudio vigentes con énfasis en matemáticas, lenguaje y comunicación | Semestral | Porcentaje | 93.33 | 100.00 | 1,294,967 |
| Secretaría de Educación | Administración del Sistema Educativo Estatal | Capacitación institucional y especializada efectuada para mejora de los servicios educativos. | Porcentaje de personas capacitadas con perfil directivo y administrativo | Se refiere al porcentaje de personas con perfil Directivo, Administrativo y de Apoyo de la Secretaría de Educación, que asiste a los cursos de capacitación institucional y especializada. | Trimestral | Porcentaje | 14.0 | 100.00 | 20,619,310 |

| Unidad Responsable | Programa Presupuestario | Componente | Indicador | Descripción de indicador | Frecuencia medición | Unidad medida | Meta | % Avance al 3er. trimestre | Ejercido |
|-------------------------|--|--|--|--|---------------------|---------------|-------|----------------------------|------------|
| Secretaría de Educación | Administración del Sistema Educativo Estatal | Estrategias de fortalecimiento a la conectividad, sistemas y equipamiento tecnológico implementadas para la correcta operación mediante el soporte y mantenimiento. | Porcentaje de estrategias implementadas para el fortalecimiento a la conectividad, sistemas y equipamiento tecnológico | Se refiere al porcentaje de estrategias implementadas para el fortalecimiento a la conectividad, sistemas y equipamiento tecnológico y la correcta operación mediante el soporte y mantenimiento. | Trimestral | Estrategia | 100.0 | 100.00 | 64,201,851 |
| Secretaría de Educación | Administración del Sistema Educativo Estatal | Gestión Jurídica realizada en los procesos y asuntos de la dependencia | Porcentaje de solicitudes atendidas en materia de elaboración y validación de documentos de alcance normativo y de observancia. | Se refiere al porcentaje de solicitudes atendidas en materia de elaboración y validación de documentos de alcance normativo y de observancia. | Trimestral | Porcentaje | 90.0 | 109.52 | 78,674,835 |
| Secretaría de Educación | Administración del Sistema Educativo Estatal | Procesos administrativos optimizados para la productividad y la calidad en la atención del servicio | Porcentaje de solicitudes de optimización, simplificación, sistematización de procesos atendidos | Se refiere al porcentaje de procesos optimizados, simplificados, sistematizados y articulados. | Trimestral | Porcentaje | 100.0 | 100.00 | 20,005,308 |
| Secretaría de Educación | Administración del Sistema Educativo Estatal | Proyectos de mejora a la conectividad e infraestructura de tecnologías de la información, conocimiento y aprendizajes digitales (TICCAD) implementadas para dar mayor cobertura, mejorar la calidad educativa y los servicios administrativos. | Porcentaje de proyectos implementados para la mejora a la conectividad e infraestructura de tecnologías de la información, comunicación, conocimiento y aprendizajes digitales | Se refiere al porcentaje de proyectos implementados para la mejora a la conectividad e infraestructura de tecnologías de la información, comunicación, conocimiento y aprendizajes digitales (TICCAD), dar mayor cobertura, mejorar la calidad educativa, mejora de los procesos y servicios administrativos y contribuir a las políticas públicas, la transparencia y el uso adecuado de las tecnologías de la información. | Trimestral | Proyectos | 85.0 | 100.00 | 2,848,312 |

| Unidad Responsable | Programa Presupuestario | Componente | Indicador | Descripción de indicador | Frecuencia medición | Unidad medida | Meta | % Avance al 3er trimestre | Ejercicio |
|-------------------------|--|---|--|--|---------------------|---------------|------------|---------------------------|---------------|
| Secretaría de Educación | Administración del Sistema Educativo Estatal | Proyectos educativos de TICCAD implementados para el fortalecimiento de modelos pedagógicos de enseñanza-aprendizaje para una gestión eficiente y segura de los procesos administrativos y análisis de datos para la toma de decisiones | Porcentaje de proyectos educativos de TICCAD implementados para el fortalecimiento de modelos pedagógicos de enseñanza-aprendizaje | Se refiere al porcentaje de proyectos implementados para la mejora a la conectividad e infraestructura de tecnologías de la información, comunicación, digitales (TICCAD), dar mayor cobertura, mejorar la calidad educativa, mejora de los procesos y servicios administrativos y contribuir a las políticas públicas, la transparencia y el uso adecuado de las tecnologías de la información. | Semestral | Porcentaje | 83.0 | 100.00 | 4,960 |
| Secretaría de Educación | Administración del Sistema Educativo Estatal | Solicitudes de bienes, apoyos y servicios atendidas para el desarrollo de las actividades institucionales de los centros de trabajo docentes y administrativos. | Porcentaje de solicitudes de bienes, apoyos y servicios atendidos | Se refiere al porcentaje de solicitudes de bienes, apoyos y servicios atendidas a través del Sistema digital destinado para este fin. | Trimestral | Porcentaje | 90.0 | 96.22 | 1,211,904,562 |
| Secretaría de Educación | Administración Educativa Regional | Capacitación ofrecida para la mejora de los servicios en Delegaciones Regionales | Total de capacitaciones ofrecidas al personal de las Delegaciones Regionales | Se refiere a los tipos de capacitaciones ofrecidas en las Delegaciones Regionales para la mejora del servicio: las recibidas de áreas centrales, las efectuadas para la estructura educativa y la capacitación especializada | Trimestral | Capacitación | 3.0 | 100.00 | 386,000 |
| Secretaría de Educación | Administración Educativa Regional | Libros de texto gratuitos entregados en los almacenes de las Delegaciones Regionales por parte de la Comisión Nacional de Libros de Texto Gratuitos (CONALITEG) para estudiantes de Educación Básica | Total de libros de texto gratuitos entregados | Se refiere al número de libros de texto gratuitos y materiales educativos entregados en los diferentes almacenes de las Delegaciones Regionales por parte de la Comisión Nacional de Libros de Texto Gratuitos (CONALITEG) | Trimestral | Libro | 10200000.0 | 80.41 | 82,560 |

| Unidad Responsable | Programa Presupuestario | Componente | Indicador | Descripción de indicador | Frecuencia medición | Unidad medida | Meta | % Avance al 3er. trimestre | Ejercicio |
|-------------------------|---|--|--|--|---------------------|---------------|----------|----------------------------|---------------|
| Secretaría de Educación | Administración Educativa Regional | Servicios administrativos otorgados en las delegaciones regionales de la Secretaría de Educación | Total de servicios otorgados en las Delegaciones y Subdelegaciones Regionales | Se refiere al número de servicios otorgados en las Delegaciones y Subdelegaciones Regionales en materia de administración de personal, servicios administrativos, planeación, jurídico, programas estratégicos, entre otros | Mensual | Servicio | 990000.0 | 98.80 | 234,455,129 |
| Secretaría de Educación | Apoyos educativos para grupos vulnerables y la formación integral | Acciones de contextualización realizadas para el reforzamiento de la identidad indígena y la pertinencia cultural | Total de acciones de contextualización | Se refiere al número de acciones de contextualización realizadas por los docentes para las escuelas, con fines de lograr una pertinencia cultural, reforzamiento de la identidad indígena y uso de la lengua wixárika y nawatl | Semestral | Acción | 6.0 | 100.00 | 1,963,307 |
| Secretaría de Educación | Apoyos educativos para grupos vulnerables y la formación integral | Alumnos evaluados con discapacidad o aptitudes sobresalientes que cursan Educación Básica | Total de alumnos evaluados | Se refiere al número de alumnos con discapacidad o aptitudes sobresalientes de Educación Básica, evaluados con las pruebas estandarizadas para determinar sus necesidades educativas | Trimestral | Alumno | 2000.0 | 93.33 | 1,693,129 |
| Secretaría de Educación | Apoyos educativos para grupos vulnerables y la formación integral | Educación Física y Deportes otorgada a los alumnos de educación básica | Total de alumnos que realizan actividad física y deporte escolar | Se refiere al número de alumnos que realizan actividad física y deporte escolar en educación inicial, preescolar, primaria y educación especial | Semestral | Alumno | 713000.0 | 100.00 | 1,825,815,240 |
| Secretaría de Educación | Apoyos educativos para grupos vulnerables y la formación integral | Gestión de actividades para procurar el desarrollo socioemocional y de autocuidado de niñas, niños y adolescentes realizadas en las escuelas de educación básica | Porcentaje de actividades para el desarrollo socioemocional y de autocuidado de niñas, niños y adolescentes realizadas | Se refiere al porcentaje de actividades realizadas para el desarrollo socioemocional de los niñas, niños y adolescentes | Trimestral | Porcentaje | 95.0 | 107.50 | 314,145 |

| Unidad Responsable | Programa Presupuestario | Componente | Indicador | Descripción de indicador | Frecuencia medición | Unidad medida | Meta | % Avance al 3er. trimestre | Ejercicio |
|-------------------------|---|---|---|---|---------------------|---------------|-------|----------------------------|------------|
| Secretaría de Educación | Apoyos educativos para grupos vulnerables y la formación integral | Servicios de atención psicopedagógica otorgados a niñas, niños, adolescentes y personal docente de educación básica en beneficio de su desarrollo integral | Porcentaje de servicios de atención psicopedagógica otorgados | Se refiere al porcentaje de servicios psicopedagógicos otorgados para incidir en el desarrollo integral de niñas, niños, adolescentes y docentes en riesgo | Trimestral | Porcentaje | 95.83 | 106.55 | 64,565,161 |
| Secretaría de Educación | Becas para hijas e hijos de militares | Acciones de evaluación y seguimiento del impacto educativo respecto al apoyo económico a las alumnas y alumnos de educación básica hijas e hijos de militares | Total de acciones de evaluación realizadas | Se refiere al número de acciones para la ejecución del proceso de evaluación y seguimiento de impacto educativo del programa de Becas para hijas e hijos de militares | Trimestral | Acción | 2.0 | 100.00 | - |
| Secretaría de Educación | Becas para hijas e hijos de militares | Apoyos económicos (beca) otorgados para alumnas y alumnos de educación básica hijas e hijos de militares caídos o en activo | Total de becas para hijas e hijos de militares otorgadas | Se refiere al número de las becas para hijas e hijos de militares otorgadas a estudiantes de educación básica que cumplen con los requisitos de la convocatoria y que el Comité de becas dictamina como procedentes para la entrega a los beneficiarios | Semestral | Beca | 200.0 | 55.00 | 374,500 |
| Secretaría de Educación | Becas para hijas e hijos de policías | Acciones de evaluación y seguimiento del impacto educativo respecto al apoyo económico a alumnas y alumnos de educación básica hijas e hijos de policías | Total de acciones de evaluación y seguimiento realizadas | Se refiere al número de acciones para la ejecución del proceso de evaluación y seguimiento de impacto educativo del programa de Becas para hijas e hijos de policías | Semestral | Acción | 2.0 | 100.00 | - |

| Unidad Responsable | Programa Presupuestario | Componente | Indicador | Descripción de indicador | Frecuencia medición | Unidad medida | Meta | % Avance al 3er. trimestre | Ejercicio |
|-------------------------|--------------------------------------|--|---|---|---------------------|---------------|-------|----------------------------|-------------|
| Secretaría de Educación | Becas para hijas e hijos de policías | Apoyos económicos (beca) otorgados para alumnas y alumnos de educación básica hijas e hijos de policías caídos o en activo | Total de becas para hijas e hijos de policías otorgadas | Se refiere al número de las becas para hijas e hijos de policías caídos o en activo otorgadas a estudiantes de educación básica que cumplen con los requisitos de la convocatoria y que el Comité de becas dictamina como procedentes para la entrega a los beneficiarios | Semestral | Beca | 400.0 | 98.25 | 1,354,500 |
| Secretaría de Educación | Centros de Desarrollo Infantil | Apoyos complementarios otorgados para la Educación Inicial | Total de apoyos para la educación inicial otorgados | Se refiere al número de apoyos complementarios para Educación Inicial otorgados | Semestral | Apoyo | 2.0 | 100.00 | 5,288,345 |
| Secretaría de Educación | Centros de Desarrollo Infantil | Educación Inicial para niñas y niños de 45 días a 4 años 11 meses de la modalidad escolarizada otorgada a hijos e hijas de madres y padres trabajadores de la Educación durante el receso escolar | Total de niñas y niños atendidos durante el receso escolar | Se refiere al número de niñas y niños de 45 días a 4 años 11 meses, atendidos durante el receso escolar en los diferentes centros de educación inicial | Semestral | Niño y niña | 200.0 | 64.00 | 394,800 |
| Secretaría de Educación | Centros de Desarrollo Infantil | Servicios de Educación Inicial otorgados a niñas y niños de 45 días a 5 años 11 meses, hijas e hijos de madres, padres o tutores, trabajadores de la Educación y población abierta en la modalidad escolarizada. | Porcentaje de servicios de educación inicial otorgados a niñas y niños de 45 días a 5 años 11 meses | Se refiere al porcentaje de servicios otorgados en la modalidad escolarizada de Educación Inicial en los 14 Centros de Desarrollo Infantil de la Secretaría de Educación en el Estado | Semestral | Porcentaje | 91.58 | 111.64 | 162,536,985 |
| Secretaría de Educación | Conducción de la Política Educativa | Acciones de vinculación interinstitucional establecidas para el fortalecimiento del desarrollo educativo. | Porcentaje de acciones para el fortalecimiento del desarrollo educativo | Se refiere a los acciones para la mejora del servicio educativo establecidas. | Trimestral | Porcentaje | 100.0 | 100.00 | 10,831,386 |

| Unidad Responsable | Programa Presupuestario | Componente | Indicador | Descripción de indicador | Frecuencia medición | Unidad medida | Meta | % Avance al 3er. trimestre | Ejercido |
|-------------------------|-------------------------------------|--|---|--|---------------------|---------------|-------|----------------------------|------------|
| Secretaría de Educación | Conducción de la Política Educativa | Acciones para prevenir, detectar y sancionar actos u omisiones implementadas y realizadas en coordinación con la Contraloría del Estado de Jalisco | Total de acciones implementadas para prevenir, detectar y sancionar actos u omisiones | Se refiere al número de acciones implementadas para prevenir la corrupción incluídos en el programa anual de trabajo en coordinación con la Contraloría del Estado de Jalisco. | Trimestral | Acción | 6.0 | 100.00 | 15,349 |
| Secretaría de Educación | Conducción de la Política Educativa | Difusión realizada de los bienes y servicios públicos que se ofrecen a la ciudadanía | Total de publicaciones realizadas | Se refiere al número de publicaciones difundidas en plataformas digitales de las actividades educativas desarrolladas. | Trimestral | Publicación | 670.0 | 100.00 | 102,869 |
| Secretaría de Educación | Conducción de la Política Educativa | Propuestas educativas externas para el fortalecimiento del educativo atendidas para su posible implementación | Porcentaje de propuestas para el fortalecimiento del desarrollo educativo | Este indicador mide el avance porcentual de cumplimiento de propuestas educativas externas recibidas para el fortalecimiento y desarrollo educativo | Mensual | Porcentaje | 88.57 | 100.00 | 256,689 |
| Secretaría de Educación | Conducción de la Política Educativa | Planteamientos de la comunidad educativa atendidos y derivados para su seguimiento | Porcentaje de propuestas de la comunidad educativa | Mide el avance en porcentaje de las propuestas atendidas de la comunidad educativa | Trimestral | Porcentaje | 73.58 | 104.45 | 90,713 |
| Secretaría de Educación | Conducción de la Política Educativa | Sistema de Mejora Continua de la Educación operado a través del seguimiento de la Comisión Estatal de Mejora Continua en Jalisco para el fortalecimiento de los aprendizajes y la innovación educativa | Porcentaje de acciones de la Comisión Estatal de Mejora Continua en Jalisco | Este indicador mide el avance en porcentaje del cumplimiento de las acciones de la Coordinación de Mejora Continua en Jalisco para atender y cumplir acuerdos del Sistema de Mejora Continua | Trimestral | Porcentaje | 100.0 | 100.00 | 56,083,810 |

Cifras cierre septiembre preliminares a la cuenta pública

| Unidad Responsable | Programa Presupuestario | Componente | Indicador | Descripción de indicador | Frecuencia medición | Unidad medida | Meta | % Avance al 3er trimestre | Ejercicio |
|-------------------------|---|---|---|---|---------------------|----------------|---------|---------------------------|------------|
| Secretaría de Educación | Fomento de la Participación Social en la Educación Básica | Alumnos beneficiados por la operación del seguro escolar contra accidentes personales para educandos en las escuelas de educación básica | Total de alumnos beneficiados por el seguro escolar contra accidentes personales para educandos | Se refiere al número de alumnos beneficiados por la operación del seguro escolar contra accidentes personales para educandos en las escuelas de educación básica | Semestral | Alumno | 75000.0 | 98.25 | 2,396,514 |
| Secretaría de Educación | Fomento de la Participación Social en la Educación Básica | Centros de Atención y Servicios operados en planteles públicos de Educación Básica | Porcentaje de Centros de Atención y Servicios operando en los planteles de Educación Básica | Se refiere al porcentaje de Centros de Atención y Servicios que operan en los planteles de Educación Básica del Estado. | Semestral | Porcentaje | 71.15 | 93.59 | - |
| Secretaría de Educación | Fomento de la Participación Social en la Educación Básica | Consejos de Participación Escolar constituidos en las escuelas públicas y particulares de Educación Básica | Porcentaje de Consejos de Participación Escolar constituidos | Se refiere al porcentaje de Consejos de Participación Social constituidos tanto Estatal como Municipales | Semestral | Porcentaje | 48.19 | 94.37 | 14,879,658 |
| Secretaría de Educación | Fomento de la Participación Social en la Educación Básica | Mesas directivas constituidas en planteles educativos | Total de mesas directivas operando en los planteles educativos | Se refiere al número de mesas directivas operando en los planteles escolares | Semestral | Mesa Directiva | 10500.0 | 93.05 | - |
| Secretaría de Educación | Fomento de la Participación Social en la Educación Básica | Acciones que contribuyen a la disminución de los efectos del cambio climático implementadas en las escuelas de educación básica a través de la estrategia Escuela Saludable y Sustentable | Porcentaje de escuelas con acciones implementadas por Escuela Saludable y Sustentable | Se refiere a las acciones de orientación en temas de cuidado y protección del medio ambiente, ahorro del agua y de energía, separación de residuos sólidos (basura); dirigidas a estudiantes y docentes de escuelas públicas de educación básica del Área Metropolitana de Guadalajara (AMG), difusión y seguimiento en la implementación del Plan de Contingencias Atmosféricas Interno, así como la instalación y reactivación de huertos escolares y lombricompostarios. (2,880 escuelas públicas en el AMG) | Trimestral | Porcentaje | 81.58 | 95.49 | 2,032,697 |

| Unidad Responsable | Programa Presupuestario | Componente | Indicador | Descripción de indicador | Frecuencia medición | Unidad medida | Meta | % Avance al 3er trimestre | Ejercicio |
|-------------------------|--|---|--|---|---------------------|---------------|----------|---------------------------|------------|
| Secretaría de Educación | Fomento de la salud de los alumnos de Educación Básica | Alumnas de educación básica y media superior de Jalisco beneficiadas con acciones para una menstruación digna que contribuyan a reducir la brecha de salud y salud reproductiva | Total de alumnas de educación básica y media superior atendidas | Se refiere al total de alumnas de educación básica y media superior que son beneficiadas con la dotación de paquetes de productos para la gestión menstrual en centros educativos públicos del estado de Jalisco | Trimestral | Alumno | 552000.0 | 98.39 | 8,802,396 |
| Secretaría de Educación | Fomento de la salud de los alumnos de Educación Básica | Atención educativa otorgada a niños, niñas y adolescentes dentro de las aulas hospitalarias o en cama a través del Programa Sigamos Aprendiendo en el Hospital | Total de alumnos atendidos educativamente por el programa | Se refiere al número de niños, niñas y adolescentes en situación hospitalaria que reciben atención educativa en el aula hospitalaria o que por su condición de salud la reciben directamente en sus camas de hospital | Trimestral | Alumno | 22000.0 | 119.52 | 48,653 |
| Secretaría de Educación | Fomento de la salud de los alumnos de Educación Básica | Pláticas de orientación realizadas para la promoción y preservación de la salud en escuelas de educación básica | Total de pláticas de orientación en determinantes de la salud impartidas | Se refiere al número de pláticas de orientación sobre determinantes de la salud en escuelas de educación básica impartidas por el Programa Escuela y Salud en temas preventivos de salud relacionados con alimentación saludable, activación física, salud mental, enfermedades estacionales, higiene personal y salud bucodental, educación integral de la sexualidad y riesgos psicosociales (prevención de adicciones, prevención de la violencia) | Trimestral | Plática | 13000.0 | 110.53 | 10,524,204 |
| Secretaría de Educación | Fomento de la salud de los alumnos de Educación Básica | Visitas de orientación a escuelas de educación básica realizadas en temas de prevención de riesgos y seguridad escolar | Total de escuelas atendidas por el programa | Se refiere al número de escuelas que son atendidas y visitadas por el programa a través de pláticas de orientación de emergencia escolar, primeros auxilios y visitas para la prevención de riesgos de accidentes. | Trimestral | Escuela | 6900.0 | 100.00 | 2,917 |

| Unidad Responsable | Programa Presupuestario | Componente | Indicador | Descripción de indicador | Frecuencia medición | Unidad medida | Meta | % Avance al 3er. trimestre | Ejercicio |
|-------------------------|--|---|---|--|---------------------|--------------------|-------|----------------------------|-------------|
| Secretaría de Educación | Formación inicial y de posgrado para los docentes de educación básica | Docentes que son beneficiados con los programas de posgrado e investigaciones educativas a través de la Dirección de Posgrados en Educación | Porcentaje de docentes beneficiados con programas de posgrado pedagógico e investigaciones educativas | Se refiere a los docentes que son beneficiados con algún programa de posgrado o investigación que son ofrecidos por la Dirección de Posgrados en Educación | Semestral | Porcentaje | 100.0 | 100.00 | 19,896,207 |
| Secretaría de Educación | Formación inicial y de posgrado para los docentes de educación básica | Estudiantes formados como docentes en Educación Básica y beneficiados con los programas de formación inicial | Porcentaje de estudiantes beneficiados con los programas de formación inicial | Se refiere a los estudiantes que mediante los programas de formación inicial se convertirán en docentes | Semestral | Porcentaje | 51.05 | 100.00 | 401,512,447 |
| Secretaría de Educación | Formación inicial y de posgrado para los docentes de educación básica | Programas de formación ofertados a estudiantes de las unidades de la Universidad Pedagógica Nacional para el desarrollo de la docencia, la investigación, la intervención y la difusión | Porcentaje de estudiantes beneficiados con programas de formación de la Universidad Pedagógica Nacional | Se refiere al porcentaje de estudiantes que son beneficiados con programas para el desarrollo de la docencia, la investigación, la intervención y la difusión | Semestral | Porcentaje | 100.0 | 100.00 | 129,991,558 |
| Secretaría de Educación | Impartición de la Educación Media Superior y la Capacitación para el Trabajo | Capacitación realizada para fortalecer el perfil profesional del personal directivo, docente y de apoyo | Total de personal capacitado | Se refiere al número de personal directivo, docente y de apoyo, capacitado en temas de investigación, innovación, emprendimiento, tecnología, gestión y habilidades blandas. | Semestral | Persona Capacitada | 300.0 | 100.00 | 911,101 |
| Secretaría de Educación | Impartición de la Educación Media Superior y la Capacitación para el Trabajo | Convenios de colaboración firmados y en operación | Total de convenios firmados | Se refiere al número de convenios firmados y en operación. | Semestral | Convenio | 5.0 | 100.00 | 4,539,020 |

| Unidad Responsable | Programa Presupuestario | Componente | Indicador | Descripción de indicador | Frecuencia medición | Unidad medida | Meta | % Avance al 3er. trimestre | Ejercicio |
|-------------------------|--|---|---|--|---------------------|---------------|------|----------------------------|---------------|
| Secretaría de Educación | Impartición de la Educación Media Superior y la Capacitación para el Trabajo | Cursos de capacitación ofertados a través de los Centros de Capacitación para el Trabajo oficiales | Total de cursos alineados a las necesidades de los sectores productivos | Se refiere al número de cursos que ofertan los Centros de Capacitación Oficiales alineados a las necesidades de los sectores productivos, considerando el derecho humano que tiene la ciudadanía a una educación de calidad. | Semestral | Curso | 20.0 | 100.00 | 85,983 |
| Secretaría de Educación | Impartición de la Educación Media Superior y la Capacitación para el Trabajo | Procesos implementados para la mejora de los procedimientos administrativos. | Total de procesos de mejora implementados en el desarrollo administrativo | Se refiere al número de procesos de mejora implementados en el desarrollo administrativo con las instituciones educativas y la Subsecretaría de Educación Media Superior. | Semestral | Proceso | 2.0 | 100.00 | 18,789,667 |
| Secretaría de Educación | Impartición de la Educación Preescolar | Atención educativa otorgada para niñas y niños del Programa Alternativas para la Educación Preescolar | Porcentaje de niñas y niños que reciben atención educativa del Programa Alternativas. | Se refiere al porcentaje de niñas y niños que reciben atención educativa en comunidades rurales y urbano marginadas por medio del Programa Alternativas para la Educación Preescolar | Semestral | Porcentaje | 72.0 | 100.00 | 5,487,750 |
| Secretaría de Educación | Impartición de la Educación Preescolar | Estrategias implementadas a la atención de la primera infancia, para fortalecer el desarrollo integral y la educación de la niñez que asiste a educación preescolar | Total de estrategias implementadas para fortalecer el desarrollo | Se refiere al número de estrategias implementadas para fortalecer el desarrollo integral y educación de la niñez que asiste a educación preescolar. | Semestral | Estrategia | 1.0 | 100.00 | 826,298 |
| Secretaría de Educación | Impartición de la Educación Preescolar | Estrategias implementadas para el fortalecimiento de la función de gestión y técnico pedagógico a las figuras educativas del nivel de preescolar. | Total de estrategias implementadas | Se refiere al número de estrategias implementadas para el fortalecimiento de la función de la gestión y técnico pedagógico a las figuras educativas del nivel preescolar. | Semestral | Estrategia | 4.0 | 100.00 | 4,812,158,512 |

| Unidad Responsable | Programa Presupuestario | Componente | Indicador | Descripción de indicador | Frecuencia medición | Unidad medida | Meta | % Avance al 3er trimestre | Ejercicio |
|-------------------------|--|---|--|---|---------------------|---------------|--------|---------------------------|---------------|
| Secretaría de Educación | Impartición de la Educación Primaria | Acciones de mejora continua implementadas para el fortalecimiento de la calidad del servicio en educación primaria. | Total de acciones de mejora continua | Se refiere al número de acciones de mejora continua para el fortalecimiento de la calidad del servicio en educación primaria. | Semestral | Acción | 510 | 100.00 | 677,354 |
| Secretaría de Educación | Impartición de la Educación Primaria | Atención educativa otorgada para niñas y niños en situación de migración | Porcentaje de alumnos migrantes con atención educativa | Se refiere al porcentaje de niñas y niños que reciben atención educativa en los centros de educación migrantes instalados en los campos agrícolas a través del Programa Atención Educativa a Hijos de Jornaleros Migrantes. | Semestral | Porcentaje | 96.96 | 101.69 | 6,018,135 |
| Secretaría de Educación | Impartición de la Educación Primaria | Comunidades de aprendizaje para la vida implementadas en escuelas de educación primaria | Total de Comunidades de Aprendizaje para la Vida implementadas en escuelas primarias | Se refiere al número de centros de trabajo que instalan sus Comunidades de Aprendizaje para la Vida. | Semestral | Comunidad | 1500 | 100.00 | - |
| Secretaría de Educación | Impartición de la Educación Primaria | Programa de Promoción del Logro Educativo y permanencia implementado en escuelas de educación primaria. | Total de escuelas primarias con programa escolar de mejora continua | Se refiere al número de escuelas primarias con programa de mejora continua. | Semestral | Escuela | 2000.0 | 100.00 | 9,689,028,947 |
| Secretaría de Educación | Impartición de la Educación Primaria | Servicios asistenciales y educativos otorgados a niñas del Internado Beatriz Hernández. | Porcentaje de alumnas que reciben servicios asistenciales y educativos en el internado Beatriz Hernández | Se refiere al número de alumnas que reciben servicios asistenciales y educativos en el internado Beatriz Hernández. | Semestral | Porcentaje | 90.0 | 100.00 | 6,216,666 |
| Secretaría de Educación | Impartición de la Educación Secundaria | Estrategias de acompañamiento realizadas a los Consejos Técnicos de Zona y Escolares para la conformación de comunidades de aprendizaje para la vida. | Total de estrategias de acompañamiento | Se refiere al total de estrategias de acompañamiento a los Consejos Técnicos de Zona y Escolares para la conformación de comunidades de aprendizajes para la vida. | Semestral | Estrategia | 2.0 | 100.00 | 10,752 |

| Unidad Responsable | Programa Presupuestario | Componente | Indicador | Descripción de indicador | Frecuencia medición | Unidad medida | Meta | % Avance al 3er. trimestre | Ejercicio |
|-------------------------|--|--|--|---|---------------------|---------------|------|----------------------------|-------------|
| Secretaría de Educación | Impartición de la Educación Secundaria | Estrategias implementadas para el desarrollo de competencias del personal de supervisión, directivo, docente y administrativo. | Total de estrategias implementadas para el desarrollo de competencias | Se refiere al total de estrategias implementadas para el desarrollo de personal de supervisión, directivo, docente y administrativo. | Semestral | Estrategia | 2.0 | 100.00 | 9,040 |
| Secretaría de Educación | Impartición de la Educación Secundaria | Estrategias implementadas para la mejora y fortalecimiento de la educación secundaria. | Total de estrategias implementadas | Se refiere al total de estrategias implementadas para atender las necesidades de las personas que conforman el nivel educativo. | Semestral | Estrategia | 2.0 | 100.00 | 7909167840 |
| Secretaría de Educación | Impulso y fortalecimiento a la articulación entre niveles de educación básica y con media superior | Acciones para fortalecer la cultura de inclusión y equidad implementadas en escuelas de Educación Primaria y Secundaria | Porcentaje de escuelas que implementan acciones para fortalecer la cultura de inclusión y equidad | Se refiere al porcentaje de escuelas de educación Primaria y Secundaria que implementan acciones para fortalecer la cultura de inclusión y equidad | Semestral | Porcentaje | 60.0 | 100.00 | 198,238,429 |
| Secretaría de Educación | Impulso y fortalecimiento a la articulación entre niveles de educación básica y con media superior | Estrategia implementada para el fortalecimiento de la articulación de los niveles básico y medio superior | Total de estrategias estatales para el fortalecimiento de la articulación de los niveles básico y medio superior | Se refiere al total de estrategias estatales para el fortalecimiento de la articulación entre los niveles de educación básica y con media superior, para garantizar el logro de propósitos educativos de niñas, niños, adolescentes y jóvenes en educación básica y media superior. | Semestral | Estrategia | 1.0 | 100.00 | 7,266,776 |
| Secretaría de Educación | Impulso y fortalecimiento a la articulación entre niveles de educación básica y con media superior | Programa implementado para atender a maestros y familias para el intercambio educativo México-Estados Unidos | Total de programas implementados para la atención de maestros y familias del Programa Binacional México-Estados Unidos | Se refiere al total de programas implementados para atender a maestros y familias para el intercambio educativo México-Estados Unidos (PROBEM). | Semestral | Programa | 1.0 | 100.00 | 254,458 |

Cifras cierre septiembre preliminares a la cuenta pública

| Unidad Responsable | Programa Presupuestario | Componente | Indicador | Descripción de indicador | Frecuencia medición | Unidad medida | Meta | % Avance al 3er trimestre | Ejercicio |
|-------------------------|---|--|--|---|---------------------|---------------|-----------|---------------------------|------------|
| Secretaría de Educación | Planeación y Evaluación del Sistema Educativo Estatal | Acciones de planeación realizadas para la prestación de los servicios de educación a cargo del Estado | Total de acciones de planeación realizadas | Mide el número de acciones de planeación de los servicios educativos; anteproyecto, informe de gobierno, programación detallada, validación de plazas vacantes, entre otros, en beneficio de la comunidad educativa | Trimestral | Acción | 4.0 | 100.00 | 19,417,799 |
| Secretaría de Educación | Planeación y Evaluación del Sistema Educativo Estatal | Documentos electrónicos de acreditación y certificación de estudios expedidos a los alumnos que cursan o cursaron Educación Básica | Total de documentos electrónicos de acreditación y certificación de estudios expedidos en educación básica | Se refiere al número de documentos electrónicos de acreditación y certificación de estudios de Educación Básica expedidos | Semestral | Documento | 1900000.0 | 104.38 | 416,318 |
| Secretaría de Educación | Planeación y Evaluación del Sistema Educativo Estatal | Documentos electrónicos oficiales expedidos para acreditar y certificar la Educación Media Superior, Educación Superior Docente y Capacitación para el Trabajo | Porcentaje de documentos electrónicos de acreditación y certificación de estudios expedidos | Se refiere al porcentaje de documentos electrónicos de acreditación y certificación de estudios de Educación Media Superior, Educación Normal y Capacitación para el Trabajo expedidos | Semestral | Porcentaje | 99.29 | 143.91 | 26,726,429 |
| Secretaría de Educación | Planeación y Evaluación del Sistema Educativo Estatal | Evaluaciones estatales y nacionales realizadas para la mejora de la calidad de la educación básica, media superior y superior docente | Total de evaluaciones nacionales y estatales aplicadas | Se refiere al número de evaluaciones nacionales e internacionales (coordinadas por la SEP), así como a las estatales diseñadas y coordinadas por la Dirección de Evaluación Educativa que se aplican en el Estado | Trimestral | Evaluación | 8.0 | 83.33 | 54,527,342 |
| Secretaría de Educación | Planeación y Evaluación del Sistema Educativo Estatal | Herramientas tecnológicas de información estadística implementadas para la planeación. | Total de sistemas de información actualizados | Se refiere al número de sistemas de información estadística actualizados | Semestral | Sistema | 1.0 | 100.00 | 6,706,356 |

| Unidad Responsable | Programa Presupuestario | Componente | Indicador | Descripción de indicador | Frecuencia medición | Unidad medida | Meta | % Avance al 3er trimestre | Ejercicio |
|-------------------------|---|--|--|---|---------------------|---------------|---------|---------------------------|------------|
| Secretaría de Educación | Planeación y Evaluación del Sistema Educativo Estatal | Proceso para la autorización o reconocimiento de validez oficial de estudios implementado para la incorporación oficial al sistema educativo estatal | Porcentaje de acuerdos de validez oficial de estudios validados | Se refiere al porcentaje de acuerdos de validez oficial de estudios validados que conforme a la convocatoria se reciben en la Coordinación de Incorporación y Revalidación y Equivalencia, por solicitud del particular para realizar modificación al acuerdo o baja del plantel educativo, así como la revalidación y equivalencia de estudios cursados fuera y dentro del sistema educativo nacional. | Semestral | Porcentaje | 9091 | 109.17 | - |
| Secretaría de Educación | Planeación y Evaluación del Sistema Educativo Estatal | Programas de construcción, rehabilitación y equipamiento implementados para el mejoramiento de los planteles escolares | Total de programas de construcción, rehabilitación y equipamiento integrados | Se refiere al número de programas de construcción, rehabilitación y equipamiento para el mejoramiento de los planteles escolares | Semestral | Programa | 3.0 | 100.00 | 57,172,970 |
| Secretaría de Educación | Programa Becas Jalisco | Acuerdo administrativo publicado para la asignación de becas en escuelas particulares | Total de acuerdos administrativos publicados | Se refiere al número de acuerdos administrativos publicados para la ejecución del proceso de asignación de becas en planteles educativos de sostenimiento particular | Semestral | Acuerdo | 1.0 | 100.00 | 59,293 |
| Secretaría de Educación | Programa Becas Jalisco | Apoyos económicos otorgados para alumnos y alumnas de Educación Básica | Total de becas de educación básica otorgadas | Se refiere al número de becas de educación básica que el Comité Estatal de Becas dictamina como procedentes y que son otorgadas a los estudiantes que cumplen con los criterios y requisitos de la convocatoria | Semestral | Beca | 13206.0 | 88.60 | 16,566,779 |

| Unidad Responsable | Programa Presupuestario | Componente | Indicador | Descripción de indicador | Frecuencia medición | Unidad medida | Meta | % Avance al 3er. trimestre | Ejercicio |
|-------------------------|---|--|--|---|---------------------|---------------|-------|----------------------------|-----------|
| Secretaría de Educación | Programa Becas Jalisco | Estrategia implementada para la entrega de becas con aplicación de gastos indirectos | Total de estrategias implementadas | Se refiere al número de estrategias implementadas con el empleo de gastos indirectos para el acceso efectivo a beneficios económicos destinados a alumnos y alumnos de educación básica y educación normal en situación o condiciones de vulnerabilidad | Semestral | Estrategia | 1.0 | 100.00 | 160,539 |
| Secretaría de Educación | Programa Fortalecimiento de los Servicios de Educación Especial | Acciones de actualización y fortalecimiento académico establecidas para la mejora y fortalecimiento de la educación especial | Total de acciones de mejora | Se refiere al número de acciones establecidas para la mejora y fortalecimiento de los servicios de educación especial mediante la capacitación y actualización de los agentes educativos | Semestral | Acción | 2.0 | 100.00 | 174,763 |
| Secretaría de Educación | Programa Fortalecimiento de los Servicios de Educación Especial | Atención educativa otorgada a niñas, niños y adolescentes con discapacidad o aptitudes sobresalientes | Total de alumnos con discapacidad y aptitudes sobresalientes atendidos | Se refiere a los alumnos con discapacidad y aptitudes sobresalientes que reciben atención educativa en los servicios de educación especial de acuerdo a la estrategia de focalización del plan anual de trabajo del Programa Fortalecimiento de los Servicios de Educación Especial (PFSEE) | Semestral | Alumno | 750.0 | 100.00 | 7716,409 |
| Secretaría de Educación | Programa Nacional de Inglés | Apoyos económicos otorgados a los Asesores Externos Especializados que laboran frente a grupo en la impartición de una lengua extranjera | Total de apoyos económicos | Se refiere al número de apoyos económicos otorgados a los Asesores Externos Especializados que prestan su servicio en las escuelas de educación básica de los niveles de preescolar y primaria beneficiadas por el programa para la enseñanza de una segunda lengua | Trimestral | Apoyo | 11.0 | 87.50 | 9,513,355 |

| Unidad Responsable | Programa Presupuestario | Componente | Indicador | Descripción de indicador | Frecuencia medición | Unidad medida | Meta | % Avance al 3er. trimestre | Ejercido |
|-------------------------|-----------------------------|---|--|---|---------------------|---------------|--------|----------------------------|-----------|
| Secretaría de Educación | Programa Nacional de Inglés | Certificaciones internacionales otorgadas para las alumnas y alumnos, docentes Especializados en el idioma inglés como segunda lengua | Total de certificaciones internacionales | Se refiere al número de certificaciones nacionales y/o internacionales que se otorgan a las y los alumnos, Asesores Externos Especializados y docentes de educación básica que se interesan, participan y concluyen el proceso para obtener una certificación en el dominio del idioma inglés y/o competencias didácticas | Semestral | Certificación | 11000 | 100.00 | 1,734,347 |
| Secretaría de Educación | Programa Nacional de Inglés | Paquetes de material didáctico entregados a escuelas para el fortalecimiento de la enseñanza del inglés como segundo idioma | Total de paquetes de material didáctico entregados | Se refiere al número de paquetes de material didáctico entregados a las escuelas públicas de educación básica de los niveles de preescolar y primaria | Semestral | Paquete | 440.0 | 100.00 | 2,770,063 |
| Secretaría de Educación | RECREA Inglés | Certificaciones otorgadas a los estudiantes participantes en el Programa RECREA Inglés, en cuanto al nivel de conocimiento del idioma inglés. | Porcentaje de estudiantes que logran una certificación | Se refiere al número de certificaciones otorgadas a los estudiantes, en el nivel de conocimiento obtenido en el dominio del idioma inglés | Semestral | Certificación | 85.0 | 100.00 | - |
| Secretaría de Educación | RECREA Inglés | Estrategia implementada para el fortalecimiento del Programa RECREA Inglés con equipamiento tecnológico | Total de estrategias implementadas para el fortalecimiento al equipamiento tecnológico | Se refiere al número de estrategias implementadas para el fortalecimiento al equipamiento tecnológico para las sedes en las que se implementa el Programa RECREA Inglés | Semestral | Estrategia | 10 | 100.00 | 16,512 |
| Secretaría de Educación | RECREA Inglés | Estudiantes beneficiados en modalidad virtual para el aprendizaje del idioma inglés | Total de estudiantes beneficiados para el aprendizaje del idioma inglés en modalidad virtual | Se refiere al número de estudiantes de educación básica, media superior, superior docente y docentes de educación básica que se interesan y se inscriben para estudiar de manera autodidacta el idioma inglés a través de la modalidad virtual | Trimestral | Estudiante | 5000.0 | 105.11 | 6,398,347 |

| Unidad Responsable | Programa Presupuestario | Componente | Indicador | Descripción de indicador | Frecuencia medición | Unidad medida | Meta | % Avance al 3er. trimestre | Ejercicio |
|-------------------------|------------------------------|---|---|---|---------------------|---------------|--------|----------------------------|------------|
| Secretaría de Educación | RECREA Inglés | Estudiantes beneficiados para el aprendizaje del idioma inglés, en escuelas de educación básica, media superior, superior docente y docentes de educación básica. | Total de estudiantes beneficiados para el aprendizaje del idioma inglés | Se refiere al número de estudiantes de escuelas públicas de educación básica, media superior, superior docente y docentes de educación básica beneficiados con las acciones que se implementan para el aprendizaje del idioma inglés | Trimestral | Estudiante | 300000 | 114.28 | 40,000,000 |
| Secretaría de Educación | RECREA, Escuela para la Vida | Acompañamiento formativo de estilos de vida saludable, otorgado a escuelas de educación básica. | Total de acciones de acompañamiento formativo otorgado a escuelas | Se refiere a las escuelas que reciben acompañamiento formativo de estilos de vida saludable, para mejorar la calidad del aprendizaje de su matrícula. | Semestral | Acción | 2.0 | 100.00 | 3,799,335 |
| Secretaría de Educación | RECREA, Escuela para la Vida | Capacitación dirigida a directores, encargados de dirección de planteles de Educación Básica a través del Programa Recrea, Escuela para la Vida | Total de directivos capacitados con cursos impartidos. | Se refiere al número de directoras, directores y/o encargados de dirección capacitados de las escuelas participantes, que les permiten conocer herramientas para perfeccionar sus actividades y contribuir a la mejora continua de sus planteles y al incremento de la calidad educativa. | Semestral | Directivo | 500.0 | 100.00 | - |
| Secretaría de Educación | RECREA, Escuela para la Vida | Promoción y gestión de servicios realizada en escuelas de nivel básico para fortalecer el desarrollo de las comunidades educativas y obtener distintivos de Escuela para la Vida. | Porcentaje de escuelas beneficiadas con servicios | Se refiere a las escuelas en las que se generó la promoción de los servicios proporcionados por la Secretaría de Educación, en razón del seguimiento y/o la articulación y/o gestión realizada por los promotores del Programa RECREA, Escuela para la Vida. | Trimestral | Escuela | 83.33 | 100.00 | 17,058,714 |

| Unidad Responsable | Programa Presupuestario | Componente | Indicador | Descripción de indicador | Frecuencia medición | Unidad medida | Meta | % Avance al 3er trimestre | Ejercicio |
|-------------------------|---|--|--|---|---------------------|---------------|--------|---------------------------|-------------|
| Secretaría de Educación | Tecnologías aplicadas en el proceso de Enseñanza Aprendizaje en la Educación Básica | Cursos realizados para el uso y aprovechamiento de las Tecnologías de la Información y Comunicación, programación, robótica, cultura maker, emprendimiento y técnicas audiovisuales | Total de cursos de capacitación realizados | Se refiere al número de cursos presenciales y virtuales de capacitación o asesoría para que docentes y directivos optimicen el uso de las Tecnologías de la Información y Comunicación, programación, robótica, cultura maker, emprendimiento y técnicas audiovisuales tanto en actividades ordinarias de capacitación como en eventos especiales | Trimestral | Curso | 5000.0 | 117.51 | 20178,183 |
| Secretaría de Educación | Tecnologías aplicadas en el proceso de Enseñanza Aprendizaje en la Educación Básica | Escuelas de educación básica beneficiadas con la implementación del Programa de Emprendimiento, para incentivar y propiciar el desarrollo de habilidades emprendedoras en las y los estudiantes | Porcentaje de escuelas con programa de emprendimiento | Se refiere al número de escuelas de educación básica que implementan el programa de emprendimiento para incentivar y propiciar el desarrollo de habilidades emprendedoras en las y los estudiantes | Semestral | Porcentaje | 90.0 | 126.67 | 3,208,284 |
| Secretaría de Educación | Tecnologías aplicadas en el proceso de Enseñanza Aprendizaje en la Educación Básica | Eventos realizados en los que se participa para promover en la comunidad educativa el uso de la tecnología en los procesos de enseñanza y el desarrollo de habilidades digitales en apoyo al fortalecimiento de la calidad educativa | Total de eventos de promoción en el uso de la tecnología | Se refiere al número de eventos en los que se participa para la promoción del uso de la tecnología en los procesos de enseñanza y el desarrollo de habilidades digitales en apoyo al fortalecimiento de la calidad educativa | Trimestral | Evento | 2.0 | 100.00 | 200,655,570 |

| Unidad Responsable | Programa Presupuestario | Componente | Indicador | Descripción de indicador | Frecuencia medición | Unidad medida | Meta | % Avance al 3er trimestre | Ejercicio |
|--|---|--|---|---|---------------------|---------------|-------|---------------------------|-----------|
| Secretaría de Educación | Tecnologías aplicadas en el proceso de Enseñanza Aprendizaje en la Educación Básica | Productos tecnológicos generados y multimedia entregados en apoyo a la labor docente y de las diversas áreas de la Secretaría de Educación | Porcentaje de productos tecnológicos generados y multimedia | Se refiere al porcentaje de productos tecnológicos y multimedia generados y entregados en formato digital, a través de la Dirección de Alfabetización Digital, que son solicitados por las áreas de la Secretaría de Educación en apoyo a la labor docente. | Trimestral | Porcentaje | 95.34 | 8113 | 5,528,147 |
| Secretaría de Innovación, Ciencia y Tecnología | Educación Superior Innovadora con Calidad, Pertinencia y Amplia Cobertura | Acciones implementadas para el fortalecimiento en Organismos Públicos Descentralizados de Educación Superior sectorizados a la Secretaría de Innovación, Ciencia y Tecnología, conforme a lo establecido en la Ley General de Educación Superior | Total del documento alineado y autorizado | Es necesario contar con normativa y planes de infraestructura alineada a la ley de Educación Superior. | Trimestral | Documento | 1.0 | 100.00 | 23161,630 |
| Secretaría de Innovación, Ciencia y Tecnología | Educación Superior Innovadora con Calidad, Pertinencia y Amplia Cobertura | Acciones implementadas para la Planeación del Sistema de Educación Superior | Total de documentos elaborados para el beneficio de la Educación Superior | Es necesario consolidar acciones que permitan describir el rumbo para la Planeación de la Educación Superior de Jalisco, en ese sentido, se estructuran acciones que a través de su implementación permitirán coadyuvar al fortalecimiento de procesos estructurados para las Instituciones de Educación Superior en Jalisco. | Semestral | Documento | 2.0 | 100.00 | 106,548 |
| Secretaría de Innovación, Ciencia y Tecnología | Educación Superior Innovadora con Calidad, Pertinencia y Amplia Cobertura | Infraestructura Tecnológica fortalecida en la Subsecretaría de Educación Superior para la optimización de procesos de las diferentes áreas de la Subsecretaría de Educación Superior | Porcentaje del fortalecimiento de procesos optimizados para la Infraestructura Tecnológica. | Incrementar el equipamiento tecnológico para la operación cotidiana a la Subsecretaría de Educación Superior. | Semestral | Porcentaje | 100.0 | 100.00 | 1,550,392 |

| Unidad Responsable | Programa Presupuestario | Componente | Indicador | Descripción de indicador | Frecuencia medición | Unidad medida | Meta | % Avance al 3er trimestre | Ejercicio |
|--|---|--|---|---|---------------------|---------------|-------|---------------------------|-------------|
| Secretaría de Innovación, Ciencia y Tecnología | Educación Superior Innovadora con Calidad, Pertinencia y Amplia Cobertura | Oferta educativa mejorada en las Instituciones de Educación Superior con Reconocimiento de Validez Oficial de Estudios de la Secretaría de Innovación, Ciencia y Tecnología, conforme a lo establecido en la Ley General de Educación Superior | Total de documento elaborado para la Política de la autoevaluación Institucional | Oferta educativa mejorada en las Instituciones de Educación Superior con Reconocimiento de Validez Oficial de Estudios de la Secretaría de Innovación, Ciencia y Tecnología, conforme a lo establecido en la Ley General de Educación Superior | Semestral | Documento | 1.0 | 100.00 | 6,222,138 |
| Secretaría de Innovación, Ciencia y Tecnología | Educación Superior Innovadora con Calidad, Pertinencia y Amplia Cobertura | Políticas públicas, lineamientos y reglamentos articulados para el fortalecimiento de la Educación Superior Tecnológica descentralizada y con Reconocimiento de Validez Oficial con el Estado de Jalisco. | Total de acciones para el fortalecimiento de la Educación Superior | Acciones de fortalecimiento de las Políticas públicas, lineamientos y reglamentos articulados de la Educación Superior Tecnológica descentralizada y con Reconocimiento de Validez Oficial con el Estado de Jalisco, para el impulso de los Sectores Estratégicos del Estado. | Semestral | Porcentaje | 100.0 | 100.00 | 2,424,263 |
| Universidad de Guadalajara | Infraestructura educativa y cultural | Espacios físicos para actividades académicas de docencia e investigación mejorados y ampliados que aseguren el acceso y el aprovechamiento sin distinción de capacidades. | Porcentaje de espacios físicos adjudicados para actividades académicas de docencia e investigación mejorados y ampliados. | Mide el avance en la construcción y/o mejoramiento de los espacios físicos destinados a las actividades académicas de docencia e investigación. Para el ejercicio fiscal 2024 se tiene contemplado realizar 25 obras para reportar en el cuarto trimestre. | Semestral | Porcentaje | 100.0 | 100.00 | 269,557,120 |

Cifras cierre septiembre preliminares a la cuenta pública

| Unidad Responsable | Programa Presupuestario | Componente | Indicador | Descripción de indicador | Frecuencia medición | Unidad medida | Meta | % Avance al 3er. trimestre | Ejercicio |
|----------------------------|--|---|--|---|---------------------|---------------|-------|----------------------------|---------------|
| Universidad de Guadalajara | Infraestructura educativa y cultural | Espacios físicos para actividades culturales y deportivas mejorados y ampliados que aseguren el acceso y el aprovechamiento sin distinción de capacidades. | Porcentaje de espacios físicos adjudicados para actividades culturales y deportivas mejorados y ampliados. | Mide el avance en la construcción y/o mejoramiento de los espacios físicos destinados a las actividades culturales y deportivas. Para el ejercicio fiscal 2024 se prevé concluir 6 espacios y reportarlos en el cuarto trimestre. | Semestral | Porcentaje | 100.0 | 100.00 | 104 |
| Universidad de Guadalajara | Servicios de Educación Media Superior y Superior | Centrales eléctricas habilitadas con tecnología para la generación de energía verde que garantice el suministro seguro y eficiente en la Red Universitaria. | Porcentaje de instalaciones de centrales eléctricas con tecnología renovable en la Red Universitaria. | Mantener o incrementar instalaciones de centrales eléctricas con tecnología renovable en la Red Universitaria. | Semestral | Porcentaje | 100.0 | 100.47 | 4,800,888 |
| Universidad de Guadalajara | Servicios de Educación Media Superior y Superior | Educación de pregrado de calidad mejorada para el desarrollo integral de todas las facultades del ser humano | Porcentaje de cumplimiento de las actividades de mejora de la calidad de la educación de pregrado | Relación de los indicadores que contribuyen a mejorar la calidad de la educación de pregrado. | Semestral | Porcentaje | 100.0 | 99.22 | 2,713,569,962 |
| Universidad de Guadalajara | Servicios de Educación Media Superior y Superior | Estudiantes de educación superior atendidos garantizando un entorno de paz, seguridad y el acceso a la educación en condiciones de igualdad. | Porcentaje de estudiantes educación media superior y superior inscritos (matrícula) | Estudiantes de educación superior y media superior estudiando en la Universidad de Guadalajara, para el año 2024 | Semestral | Porcentaje | 100.0 | 94.44 | 6,327,954,706 |

| Unidad Responsable | Programa Presupuestario | Componente | Indicador | Descripción de indicador | Frecuencia medición | Unidad medida | Meta | % Avance al 3er. trimestre | Ejercicio |
|---|--|---|---|---|---------------------|---------------|-------|----------------------------|---------------|
| Universidad de Guadalajara | Servicios de Educación Media Superior y Superior | Investigación y aplicación de conocimiento fortalecidas para potenciar las capacidades de satisfacción de necesidades relativas a derechos humanos sociales, culturales y económicos. | Porcentaje de cumplimiento de actividades para el fortalecimiento de capacidades de investigación | Relación de capacidades para el fortalecimiento de la investigación. | Semestral | Porcentaje | 100.0 | 97.64 | 2,169,970,436 |
| Universidad de Guadalajara | Servicios de Educación Media Superior y Superior | Transferencia del conocimiento impulsada para coadyuvar en la satisfacción de los derechos humanos económicos, sociales y culturales. | Porcentaje de cumplimiento de actividades para la transferencia del conocimiento | Relación de indicadores que contribuyen a la transferencia del conocimiento. Media aritmética de las metas individuales | Semestral | Porcentaje | 100.0 | 102.50 | 1,044,242,920 |
| Universidad Intercultural de Jalisco | Educación Superior Intercultural | Oferta Educativa Intercultural impulsada para la cobertura de la Educación Superior | Porcentaje de alumnos matriculados | Se busca medir este componente por medio a la atención a solicitudes por parte de interesados en registrarse a la oferta educativa que dará la Universidad Intercultural de Jalisco, esto con el fin de que más personas puedan tener acceso a la Educación Superior. | Semestral | Porcentaje | 100.0 | 0.00 | 4,066,240 |
| Universidad Politécnica de la Zona Metropolitana de Guadalajara | Educación Superior Tecnológica en la Región Centro (UPZMG) | Atención otorgada a estudiantes con educación superior tecnológica de calidad. | Porcentaje de eficiencia terminal de alumnos matriculados | Mide, en una relación porcentual, la cantidad de alumnos que terminan sus estudios de Educación superior, en comparación con el total de alumnos que ingresaron al primer cuatrimestre en cada cohorte generacional | Cuatrimestral | Porcentaje | 60.0 | 125.00 | 13,972,407 |

| Unidad Responsable | Programa Presupuestario | Componente | Indicador | Descripción de indicador | Frecuencia medición | Unidad medida | Meta | % Avance al 3er. trimestre | Ejercicio |
|---|--|--|--|---|---------------------|---------------|------|----------------------------|------------|
| Universidad Politécnica de la Zona Metropolitana de Guadalajara | Educación Superior Tecnológica Centro (UPZMG) | Matrícula atendida en los diferentes programas educativos | Total de alumnos matriculados en la Universidad | Este indicador mide el número de estudiantes inscritos en los diferentes programas educativos de la Universidad | Anual | Alumno | 5500 | 95.64 | 9,169,262 |
| Universidad Politécnica Metropolitana de Guadalajara | Educación Superior Tecnológica en la Región Centro (UPZMG) | Programa de Cultura Institucional Instrumentado para la institucionalización y transversalización de la Perspectiva de Género. | Porcentaje de profesores con posgrado que brindan asesorías especializadas | Mide la atención eficaz y eficiente que brindan los profesores con posgrado a los alumnos inscritos en los diferentes programas educativos, a través de asesorías personalizadas. | Cuatrimestral | Porcentaje | 66.0 | 100.00 | 16,096 |
| Universidad Politécnica Metropolitana de Guadalajara | Educación Superior Tecnológica en la Región Centro (UPZMG) | Vinculaciones realizadas entre los sectores académico, empresarial, social y gubernamental | Total de egresados incorporados al sector productivo | Mide, en porcentaje, la cantidad de alumnos que habiendo egresado de la Universidad, se encuentran trabajando en el área de su conocimiento a los 6 meses de haber concluido sus estudios | Trimestral | Porcentaje | 40.0 | 100.00 | 5,670,508 |
| Universidad Tecnológica de Jalisco | Educación Superior Tecnológica en las Regiones (UTJ) | Atención otorgada a estudiantes con educación superior tecnológica de calidad. | Porcentaje de eficiencia terminal | Mide el porcentaje de estudiantes que terminan su nivel de estudios con respecto a los estudiantes que ingresaron en ese nivel | Anual | Porcentaje | 62.0 | 0.00 | 37,384,933 |
| Universidad Tecnológica de Jalisco | Educación Superior Tecnológica en las Regiones (UTJ) | Competencias desarrolladas en estudiantes de educación superior tecnológica bajo el modelo de triple hélice. | Porcentaje de egresados y egresados insertados en el sector productivo | Mide el porcentaje de egresados y egresados insertados en el sector productivo, trabajando en su área de conocimiento. | Anual | Porcentaje | 56.0 | 0.00 | 38,502,574 |
| Universidad Tecnológica de Jalisco | Educación Superior Tecnológica en las Regiones (UTJ) | Matrícula de Alumnos de nuevo ingreso realizada. | Porcentaje de estudiantes de primer ingreso inscritos | Mide el porcentaje de estudiantes de primer ingreso inscrito con respecto al total de aspirantes que realizan trámites para ingresar a la Universidad. | Cuatrimestral | Porcentaje | 85.0 | 100.00 | 54,250,965 |

| Unidad Responsable | Programa Presupuestario | Componente | Indicador | Descripción de indicador | Frecuencia medición | Unidad medida | Meta | % Avance al 3er. trimestre | Ejercido |
|---|--|--|---|---|---------------------|---------------|-------|----------------------------|------------|
| Universidad Tecnológica de Jalisco | Educación Superior Tecnológica en las Regiones (UTJ) | Unidad de Igualdad de Género Institucionalizada en la Universidad Tecnológica de Jalisco para Garantizar la Igualdad Sustantiva en la Administración Pública | Porcentaje de cumplimiento del plan de trabajo | Mide el porcentaje de acciones ejecutadas del plan de trabajo con respecto al total de acciones que contempla el plan | Cuatrimestral | Porcentaje | 100.0 | 100.00 | 40,007 |
| Universidad Tecnológica de la Zona Metropolitana de Guadalajara | Educación Superior Tecnológica en las Regiones (UTZMG) | Acciones realizadas encaminadas para contribuir a cerrar la brecha educativa en personas en situación de vulnerabilidad. | Total de acciones realizadas encaminadas para contribuir a cerrar la brecha educativa | Miden la cantidad de Acciones realizadas encaminadas para contribuir a cerrar la brecha educativa en personas en situación de vulnerabilidad. | Trimestral | Actividad | 3.0 | 100.00 | - |
| Universidad Tecnológica de la Zona Metropolitana de Guadalajara | Educación Superior Tecnológica en las Regiones (UTZMG) | Atención otorgada a estudiantes con educación superior tecnológica de calidad. | Porcentaje de eficiencia terminal | Mide, en una relación porcentual, la cantidad de alumnos que terminan sus estudios de Educación superior, en comparación con el total de alumnos que ingresaron al primer cuatrimestre en cada cohorte generacional | Cuatrimestral | Porcentaje | 65.0 | 107.69 | 32,280,529 |
| Universidad Tecnológica de la Zona Metropolitana de Guadalajara | Educación Superior Tecnológica en las Regiones (UTZMG) | Competencias desarrolladas en estudiantes de educación superior tecnológica bajo el modelo de cuádruple hélice. | Porcentaje de Egresados insertados en el sector productivo | Mide, en porcentaje, la cantidad de alumnos que habiendo egresado de la Universidad, se encuentran trabajando en el área de su conocimiento a los 6 meses de haber concluido sus estudios | Trimestral | Porcentaje | 60.0 | 108.33 | 4,838,206 |
| Universidad Tecnológica de la Zona Metropolitana de Guadalajara | Educación Superior Tecnológica en las Regiones (UTZMG) | Matrícula de nuevo Alumnos de ingreso realizada. | Porcentaje de alumnos de primer ingreso inscritos | Mide la cantidad de alumnos egresados de Educación Media Superior que se inscriben en la Universidad para continuar estudios | Trimestral | Porcentaje | 100.0 | 81.00 | 3,514,346 |

Cifras cierre septiembre preliminares a la cuenta pública

| Unidad Responsable | Programa Presupuestario | Componente | Indicador | Descripción de indicador | Frecuencia medición | Unidad medida | Meta | % Avance al 3er. trimestre | Ejercido |
|---|--|--|---|---|---------------------|---------------|-------|----------------------------|----------|
| Universidad Tecnológica de la Zona Metropolitana de Guadalajara | Educación Superior Tecnológica en las Regiones (UTZMG) | Unidad de Igualdad de Género Institucionalizada en la Universidad Tecnológica de la Zona Metropolitana de Guadalajara para garantizar la Igualdad Sustantiva en la Administración Pública Estatal. | Porcentaje de cumplimiento del plan de trabajo de la Unidad de Igualdad de Género | Mide el avance del cumplimiento del plan de trabajo de la unidad de Igualdad de Género Institucionalizada en la Universidad Tecnológica de la Zona Metropolitana de Guadalajara para Garantizar la Igualdad Sustantiva en la Administración Pública | Trimestral | Porcentaje | 100.0 | 100.00 | - |

Eje: Desarrollo Social Protección a la Salud

Cifras cierre septiembre preliminares a la cuenta pública

| Unidad Responsable | Programa Presupuestario | Componente | Indicador | Descripción de indicador | Frecuencia medición | Unidad medida | Meta | % Avance al 3er. trimestre | Ejercido |
|--|---|---|---|---|---------------------|---------------|-------|----------------------------|-----------|
| Centro de Trasplantes de Órganos y Tejidos del Estado de Jalisco | Fortalecimiento de la cultura integral de trasplante de órganos y tejidos | Acciones de fomento realizadas para incrementar la cultura de donación. | Porcentaje de actividades de fomento realizadas para incrementar la cultura de donación. | Fomento de la cultura de la donación de órganos y tejidos a través de actividades de educación, información y difusión. | Trimestral | Porcentaje | 100.0 | 100.00 | 1,326,511 |
| Centro de Trasplantes de Órganos y Tejidos del Estado de Jalisco | Fortalecimiento de la cultura integral de trasplante de órganos y tejidos | Administración del Registro de Trasplantes transparentando los procesos de donación. | Porcentaje de acciones de supervisión en la trazabilidad de la distribución de los órganos y tejidos en el estado y/o foráneas. | Asesoría y Vigilancia a los establecimientos de salud en la distribución de órganos y tejidos donados de origen cadavérico hasta su destino final | Trimestral | Porcentaje | 100.0 | 100.00 | 41,491 |
| Centro de Trasplantes de Órganos y Tejidos del Estado de Jalisco | Fortalecimiento de la cultura integral de trasplante de órganos y tejidos | Administración eficiente realizada de los recursos Financieros, materiales y humanos del organismo | Total de informes financieros. | Atender solicitudes de información financiera, facilitando el desarrollo de las actividades programadas. | Trimestral | Informe | 24.0 | 100.00 | 4,669,168 |
| Centro de Trasplantes de Órganos y Tejidos del Estado de Jalisco | Fortalecimiento de la cultura integral de trasplante de órganos y tejidos | Personal de Salud capacitado a través de actividades académicas. | Porcentaje de capacitaciones otorgadas al personal de salud. | Capacitación en el proceso de detección y evaluación de potenciales donantes de origen cadavérico a través de ponencias académicas. | Trimestral | Porcentaje | 100.0 | 100.00 | 59,898 |
| Consejo Estatal contra las Adicciones | Rectoría y Control de Atención de las Adicciones | Acuerdos de colaboración formalizados para la formación de Redes para la Prevención de la Salud Mental y Adicciones | 637_05_2 Porcentaje formalizados para la formación de Redes para la Prevención a la Salud Mental y Adicciones | Este indicador mide el avance porcentual los acuerdos de colaboración formalizados para la conformación y operación de Redes para la Prevención de la Salud Mental y Adicciones, con el fin de contribuir a la accesibilidad de los servicios de salud y seguridad social de niños, niñas, adolescentes, adultos y personas en condición de vulnerabilidad que habitan en el Estado de Jalisco. | Trimestral | Porcentaje | 100.0 | 100.00 | 982,170 |

| Unidad Responsable | Programa Presupuestario | Componente | Indicador | Descripción de indicador | Frecuencia medición | Unidad medida | Meta | % Avance al 3er. trimestre | Ejercido |
|--|---------------------------------------|--|---|--|---------------------|---------------|-------|----------------------------|------------|
| Consejo Estatal contra las Adicciones | Rectoría y Atención de las Adicciones | Documentos publicados sobre Investigaciones, estudios, informes y protocolos relacionados con la salud mental y adicciones | Porcentaje de documentos publicados de investigación, estudios, informes y protocolos sobre la situación actual que guarda la salud mental y adicciones. | Este indicador mide el avance porcentual de las Investigaciones, Informes, estudios y protocolos desarrollados en Salud Mental y Adicciones para contribuir en los procesos de mejora continua y actualización de políticas públicas en salud dirigidas a niños, niñas, adolescentes, adultos y población en condición de vulnerabilidad. | Semestral | Porcentaje | 100.0 | 100.00 | 13,678,031 |
| Consejo Estatal contra las Adicciones | Rectoría y Atención de las Adicciones | Servicios otorgados para la coordinación, vinculación, capacitación y supervisión a Instituciones públicas, privadas y sociales. | Porcentaje de visitas efectuadas con Instituciones públicas, privadas y sociales a fin de fortalecer la capacitación, actualización, supervisión y seguimiento técnico normativo en materia de salud mental y adicciones. | Este indicador mide el avance porcentual de las visitas realizadas a instituciones de los sectores públicos, privados y sociales, realizando acciones de capacitación, actualización, supervisión y seguimiento técnico normativo al personal, para contribuir con la difusión e implementación de leyes y políticas públicas en materia de salud mental y adicciones. | Trimestral | Porcentaje | 100.0 | 100.00 | 1,237,408 |
| Consejo Estatal para la Prevención de Accidentes | Prevención de Riesgos y Lesiones | Procesos realizados para el funcionamiento eficaz del observatorio de lesiones. | Porcentaje de procesos efectuados en el observatorio de lesiones | Este indicador mide el porcentaje de procesos efectuados a fin de garantizar el funcionamiento eficaz del observatorio de lesiones, los cuales incluyen: investigaciones, publicaciones y reportes estadísticos. | Trimestral | Porcentaje | 100.0 | 100.00 | 2,522,552 |

| Unidad Responsable | Programa Presupuestario | Componente | Indicador | Descripción de indicador | Frecuencia medición | Unidad medida | Meta | % Avance al 3er. trimestre | Ejercido |
|--|--|---|---|---|---------------------|---------------|-------|----------------------------|------------|
| Consejo Estatal para la Prevención del Síndrome de Inmunodeficiencia Adquirida (VIH) | Rectoría para la prevención y control del VIH-sida y otras ITS en Jalisco | Políticas públicas generadas para la implementación de estrategias sectoriales para la prevención y control del VIH, SIDA y otras ITS | Porcentaje de Políticas Públicas implementadas en el año | Este indicador mide las Políticas Públicas sectoriales implementadas para la erradicación de la Transmisión Materno Infantil del VIH y la Sífilis congénita, para la eliminación de las Hepatitis y para revisión de los centros de prevención y detección combinada. | Trimestral | Porcentaje | 3.0 | 100.00 | 8,231,614 |
| Consejo Estatal para la Prevención del Síndrome de Inmunodeficiencia Adquirida (VIH) | Rectoría para la prevención y control del VIH-sida y otras ITS en Jalisco | Vinculación interinstitucional realizada para la promoción y difusión de normas, políticas, programas, instrumentos y proyectos para la prevención y control del VIH, SIDA y otras ITS. | Porcentaje de supervisiones realizadas a COMUSIDAS | Mide las supervisiones realizadas a los COMUSIDAS (virtuales o presenciales) con la finalidad de favorecer el trabajo coordinado entre Órgano Rector, Autoridades Municipales y comunidad. | Trimestral | Porcentaje | 54.0 | 100.00 | 252,693 |
| Instituto Jalisciense de Cancerología | Atención integral y especializada a toda la población que presenta neoplasias. | Atención especializada otorgada a las y los pacientes para el diagnóstico de neoplasias. | Porcentaje de atenciones para el diagnóstico de neoplasias. | Este indicador mide el porcentaje de atenciones especializadas para el diagnóstico de neoplasias mediante consultas de primera vez, consultas subsiguientes, estudios para el diagnóstico de neoplasias de mama, estudios de imagen y laboratorio y procedimientos de colposcopias otorgados a hombres y mujeres que se atienden en el Instituto. | Trimestral | Porcentaje | 100.0 | 98.55 | 30,954,934 |
| Instituto Jalisciense de Cancerología | Atención integral y especializada a toda la población que presenta neoplasias. | Reconstrucción mamaria realizada para mejorar la calidad de vida de las y los pacientes con cáncer de mama. | Porcentaje de intervenciones de reconstrucción mamaria. | Este indicador mide el porcentaje de intervenciones de reconstrucción mamaria tales como intervenciones quirúrgicas, agresos hospitalarios y consultas externas para mejorar la calidad de vida de las pacientes con cáncer de mama. | Trimestral | Porcentaje | 100.0 | 87.96 | 13,768,938 |

| Unidad Responsable | Programa Presupuestario | Componente | Indicador | Descripción de indicador | Frecuencia medición | Unidad medida | Meta | % Avance al 3er. trimestre | Ejercido |
|---------------------------------------|---|--|--|---|---------------------|---------------|-------|----------------------------|-------------|
| Instituto Jalisciense de Cancerología | Atención integral y especializada a toda la población que presenta neoplasias. | Rehabilitación otorgada a las y los pacientes con neoplasias. | Porcentaje de intervenciones para la rehabilitación de neoplasias. | Este indicador mide el porcentaje de intervenciones especializadas en etapas curativas y paliativas tales como consultas de soporte, intervenciones nutricionales en hospitalización, intervenciones de cuidados paliativos, intervenciones de trabajo social e intervenciones psicológicas en hospitalización para mejorar la calidad de vida de las y los pacientes con neoplasias que acuden al Instituto. | Trimestral | Porcentaje | 100.0 | 94.98 | 16,921,263 |
| Instituto Jalisciense de Cancerología | Atención integral y especializada a toda la población que presenta neoplasias. | Tratamiento integral y especializado otorgado a las y los pacientes con neoplasias. | Porcentaje de tratamientos integrales. | Este indicador mide el porcentaje de tratamientos integrales tales como cirugías, egresos hospitalarios, tratamientos radiantes, aplicaciones de quimioterapia y procedimientos de radiointervencionismo otorgados a las y los pacientes con neoplasias que acuden al Instituto. | Trimestral | Porcentaje | 100.0 | 120.97 | 319,381,109 |
| Instituto Jalisciense de Cancerología | Fortalecimiento y gestión de los recursos para la atención de la población que presenta neoplasias. | Enseñanza, capacitación e investigación otorgadas al personal de salud en formación y adscrito a la Institución. | Porcentaje de acciones de capacitación e investigación del personal. | Este indicador mide el porcentaje total de acciones referentes a los programas de capacitación realizados, total de personal capacitado, total de investigaciones y total de publicaciones del personal adscrito a la Institución. | Trimestral | Porcentaje | 100.0 | 93.49 | 15,280,844 |

| Unidad Responsable | Programa Presupuestario | Componente | Indicador | Descripción de indicador | Frecuencia medición | Unidad medida | Meta | % Avance al 3er. trimestre | Ejercido |
|---------------------------------------|---|--|---|---|---------------------|---------------|-------|----------------------------|------------|
| Instituto Jalisciense de Cancerología | Fortalecimiento y gestión de los recursos para la atención de la población que presenta neoplasias. | Administración eficiente de los recursos realizada para la atención de las y los pacientes con neoplasias. | Porcentaje de acciones para la administración eficiente de los recursos. | Este indicador mide el porcentaje total de acciones referentes a los procedimientos de licitaciones con y sin concurrencia, mantenimientos preventivos a equipos de cómputo, nóminas pagadas y servicios de mantenimiento a equipos médicos con el propósito de garantizar la administración eficiente de los recursos de la Institución. | Trimestral | Porcentaje | 100.0 | 86.23 | 60,798,166 |
| OPD, Hospital Civil de Guadalajara | Formación de recursos humanos para la salud y generación de conocimiento científico | Estudiantes internos de pregrado, prestadores de servicio social y estudiantes de prácticas profesionales y ciclos clínicos de pregrado formados | Porcentaje de estudiantes de pregrado formados | Este indicador refleja el número de médicos preinternos o internos de pregrado; así como prestadores de servicio social, alumnos de prácticas profesionales y ciclos clínicos de pregrado de ciencias de la salud y afines, que cursan una parte de su formación clínica en el Hospital Civil de Guadalajara. | Trimestral | Porcentaje | 100.0 | 86.42 | 8,058,542 |
| OPD, Hospital Civil de Guadalajara | Formación de recursos humanos para la salud y generación de conocimiento científico | Médicas y médicos especialistas y subespecialistas formados para contribuir a mejorar la salud de la población | Porcentaje de Médicas y Médicos del área de la salud formados en posgrado | Este indicador refleja el número de médicos que cursan un programa de especialidad, subespecialidad o alta especialidad en el Hospital Civil de Guadalajara. | Semestral | Porcentaje | 100.0 | 109.32 | 6,645,366 |
| OPD, Hospital Civil de Guadalajara | Formación de recursos humanos para la salud y generación de conocimiento científico | Trabajos de investigación realizados | Porcentaje de investigaciones realizadas | Este indicador cuantifica el número de tesis de posgrado, artículos publicados, así como, resúmenes de trabajos libres presentados y publicados en las memorias de los congresos organizados por el Hospital Civil de Guadalajara | Semestral | Porcentaje | 100.0 | 128.16 | 3,261,675 |

Cifras cierre septiembre preliminares a la cuenta pública

| Unidad Responsable | Programa Presupuestario | Componente | Indicador | Descripción de indicador | Frecuencia medición | Unidad medida | Meta | % Avance al 3er. trimestre | Ejercido |
|------------------------------------|---|---|--|---|---------------------|---------------|-------|----------------------------|------------|
| OPD. Hospital Civil de Guadalajara | Fortalecimiento de la gestión Institucional para la Operación del Hospital Civil de Guadalajara | Acciones consultivas de carácter administrativo y de representación jurisdiccional ejecutadas | Porcentaje de acciones jurídicas consultivas y de representación ejecutadas | Este indicador refleja el porcentaje alcanzado respecto a la meta, de las actividades consultivas de carácter administrativo interno en materia de licitaciones, contratos y convenios, asuntos laborales y normativa. Asimismo, incluye la representación en juicios y órganos jurisdiccionales. | Semestral | Porcentaje | 100.0 | 82.92 | 11,753,937 |
| OPD. Hospital Civil de Guadalajara | Fortalecimiento de la gestión Institucional para la Operación del Hospital Civil de Guadalajara | Actos de corrupción o Faltas Administrativas prevenidos o sancionados | Porcentaje de Personas capacitadas en prevención de conductas indebidas | Este indicador refleja el porcentaje alcanzado respecto a la meta de las y los servidores públicos del Hospital Civil de Guadalajara capacitados por el Órgano Interno de Control en materia de prevención de conductas indebidas, sanciones administrativas y actos de corrupción. Se calcula a través del número alcanzado de personas capacitadas, entre el número programado de personas capacitadas. | Semestral | Porcentaje | 100.0 | 127.40 | 14,259,537 |
| OPD. Hospital Civil de Guadalajara | Fortalecimiento de la gestión Institucional para la Operación del Hospital Civil de Guadalajara | Atención y Capacitación en materia de Transparencia, acceso a la información, protección de datos y mejora regulatoria ejecutadas | Porcentaje de acciones en transparencia, acceso a la información, protección de datos y mejora regulatoria ejecutadas para la rendición de cuentas | Este indicador refleja el porcentaje alcanzado respecto a la meta de las acciones realizadas por el Hospital en materia de transparencia y acceso a la información. Incluye la capacitación al personal y atención a los ciudadanos en acceso y protección de datos personales, la publicación y acceso a la información y mejora regulatoria. | Semestral | Porcentaje | 100.0 | 89.56 | 4,698,882 |

| Unidad Responsable | Programa Presupuestario | Componente | Indicador | Descripción de indicador | Frecuencia medición | Unidad medida | Meta | % Avance al 3er. trimestre | Ejercido |
|------------------------------------|---|---|--|--|---------------------|---------------|-------|----------------------------|-------------|
| OPD, Hospital Civil de Guadalajara | Fortalecimiento de la gestión Institucional para la Operación del Hospital Civil de Guadalajara | Proyectos, acciones y programas públicos gestionados, desarrollados, ejecutados y evaluados alineados al Plan Institucional, Plan Estatal de Gobernanza y Plan Nacional de Desarrollo para el fortalecimiento institucional | Porcentaje de reportes de proyectos de inversión pública elaborados | Este indicador refleja el porcentaje alcanzado respecto a la meta, sobre la elaboración de reportes de avance en los proyectos de inversión pública en obra o equipamiento desarrollados y ejecutados por la institución. Los reportes contemplan todo el ciclo del proyecto. | Semestral | Porcentaje | 100.0 | 100.00 | 117,791,717 |
| OPD, Hospital Civil de Guadalajara | Fortalecimiento de la gestión Institucional para la Operación del Hospital Civil de Guadalajara | Sistema Institucional de Archivos implementado para el Hospital Civil de Guadalajara | Porcentaje de Archivos de Trámite autorizados | Este indicador refleja el número de archivos de trámite autorizados por el Grupo Interdisciplinario para la Gestión Documental y la Administración de Archivos. Para ser autorizado deben cumplir con: registro, acreditación, capacitación y apliquen las herramientas de control archivístico. | Semestral | Porcentaje | 100.0 | 94.91 | 1,902,978 |
| OPD, Hospital Civil de Guadalajara | Fortalecimiento de la gestión Institucional para la Operación del Hospital Civil de Guadalajara | Unidad de Igualdad de Género Institucionalizada en el OPD, Hospital Civil de Guadalajara para garantizar la Igualdad Sustantiva en la Administración Pública Estatal | Porcentaje de actividades cumplidas del plan de trabajo de la Unidad de Igualdad de Género | Este indicador refleja el grado de cumplimiento de las actividades contempladas en el plan de trabajo de la Unidad de Igualdad de Género en el ciclo anual respectivo | Semestral | Porcentaje | 100.0 | 117.50 | 1,108,737 |
| OPD, Hospital Civil de Guadalajara | Servicios Integrales de Especialidad y Alta Especialidad a nuestra Población Usuaria. | Atención y educación otorgada en programas de prevención, promoción y difusión en salud. | Porcentaje de Personas Beneficiadas directas por Acciones Preventivas | Este indicador refleja el porcentaje alcanzado, respecto a la meta, de las dosis de vacunas aplicadas o que acudieron a alguna campaña de detección oportuna de enfermedades en nuestra institución. | Trimestral | Porcentaje | 100.0 | 107.08 | 23,478,293 |

| Unidad Responsable | Programa Presupuestario | Componente | Indicador | Descripción de indicador | Frecuencia medición | Unidad medida | Meta | % Avance al 3er. trimestre | Ejercido |
|-------------------------------------|---|---|---|--|---------------------|---------------|-------|----------------------------|---------------|
| OPD. Hospital Civil de Guadaluajara | Servicios Integrales de Especialidad y Alta Especialidad a nuestra Población Usuaria. | Atenciones Integrales de niñas, niños y adolescentes con enfermedades Hematológicas y Oncológicas otorgadas | Porcentaje de usuarios satisfechos con la atención a NINAS en el servicio de Hematología - Oncología pediátrica | Este indicador refleja el porcentaje alcanzado respecto a la meta de los usuarios satisfechos con la atención con la Hematología - Oncología Pediátrica. El resultado de las satisfacción de las niñas versus los niños, refleja la brecha en igual de género en la atención. Se consideran las encuestas que obtuvieron una calificación igual o mayor de 80. | Mensual | Porcentaje | 90.0 | 111.11 | 147,380,405 |
| OPD. Hospital Civil de Guadaluajara | Servicios Integrales de Especialidad y Alta Especialidad a nuestra Población Usuaria. | Atenciones Integrales de niñas, niños y adolescentes con quemaduras otorgadas | Porcentaje de usuarios satisfechos con la atención a las NINAS y las Adolescentes en la Unidad de Atención de Niñas, Niños y Adolescentes con Quemaduras Graves | Este indicador refleja el porcentaje alcanzado respecto a la meta de los usuarios satisfechos con la atención con la Unidad de Niños con Quemaduras. El resultado de las satisfacción de las niñas versus los niños, refleja la brecha en igual de género en la atención. Se consideran las encuestas que obtuvieron una calificación igual o mayor de 80. | Mensual | Porcentaje | 90.0 | 111.11 | 92,104,509 |
| OPD. Hospital Civil de Guadaluajara | Servicios Integrales de Especialidad y Alta Especialidad a nuestra Población Usuaria. | Atenciones médicas de Especialidad y Alta especialidad otorgadas en servicios de urgencias, consulta externa, obstetricia, cirugía y hospitalización. | Porcentaje de atenciones médicas otorgadas a usuarios de los servicios de urgencias, consulta externa, obstetricia, cirugía y hospitalización. | Este indicador refleja el porcentaje alcanzado, respecto a la meta, de la atención general a los pacientes como un reflejo de la productividad asistencial de la institución | Trimestral | Porcentaje | 100.0 | 98.75 | 3,738,509,402 |

| Unidad Responsable | Programa Presupuestario | Componente | Indicador | Descripción de indicador | Frecuencia medición | Unidad medida | Meta | % Avance al 3er. trimestre | Ejercido |
|-------------------------------------|---|--|---|--|---------------------|---------------|-------|----------------------------|------------|
| OPD, Hospital Civil de Guadaluajara | Servicios Integrales de Especialidad y Alta Especialidad a nuestra Población Usuaria. | Atenciones médicas otorgadas a recién nacidos niñas y niños en la Unidad de Cuidados Intensivos Neonatales (UCIN) para promover el desarrollo infantil temprano y prevenir muertes infantiles. | Porcentaje de altas otorgadas a recién nacidos niñas y niños en la Unidad de Cuidados Intensivos Neonatales | Este indicador refleja el porcentaje alcanzado respecto a la meta de los pacientes que son egresados de la Unidad de Cuidados Intensivos Neonatales (UCIN). | Trimestral | Porcentaje | 100.0 | 104.97 | 85,779,670 |
| OPD, Servicios de Salud Jalisco | Acceso efectivo a los servicios de salud | Atención médica y hospitalaria gratuita y de calidad otorgada a la población en zonas de alta y muy alta marginación. | Porcentaje de servicios médicos otorgados en zonas marginadas. | Son las consultas y detecciones que realizan en unidades de primer nivel en zonas de alta y muy alta marginación con base a la categorización de localidades de CONAPO 2022. | Semestral | Porcentaje | 100.0 | 98.56 | 19,944,171 |
| OPD, Servicios de Salud Jalisco | Acceso efectivo a los servicios de salud | Atenciones especializadas otorgadas a niñas y mujeres víctimas de violencia | Porcentaje de mujeres víctimas de violencia que reciben atención especializada. | Este indicador permite evaluar el cumplimiento de la programación de la proporción de mujeres víctimas de violencia a las que se les brinda atención especializada (atención psicológica), calculada a partir del total de mujeres víctimas que reciben atención especializada en relación con el total de mujeres detectadas como víctimas de violencia en las unidades de salud del OPD SSJ. | Trimestral | Porcentaje | 100.0 | 92.00 | 1,660,300 |
| OPD, Servicios de Salud Jalisco | Acceso efectivo a los servicios de salud | Atenciones realizadas a pacientes portadores de enfermedades oncológicas en unidades del OPD Servicios de Salud Jalisco | Porcentaje de atenciones otorgadas mediante consultas y/o detecciones oncológicas. | Esta métrica monitorea el porcentaje de atenciones otorgadas mediante consultas y/o detecciones para cáncer de mama, cérvico uterino, próstata, lesiones tumorales, neoplasias en niños, niñas y adolescentes con respecto a la programación planteada a fin de garantizar la atención a la población que presenta este tipo de afecciones. | Trimestral | Porcentaje | 100.0 | 98.60 | 15,583,440 |

| Unidad Responsable | Programa Presupuestario | Componente | Indicador | Descripción de indicador | Frecuencia medición | Unidad medida | Meta | % Avance al 3er trimestre | Ejercido |
|---------------------------------|--|---|--|---|---------------------|---------------|------|---------------------------|---------------|
| OPD. Servicios de Salud Jalisco | Acceso efectivo a los servicios de salud | Medidas de atención brindadas a la población vulnerable por el cambio climático | Porcentaje de servicios otorgados en la cuenca (Río Santiago). | Esta métrica monitorea el cumplimiento de la programación del total de servicios otorgados a la población vulnerable (detecciones y consultas) en unidades de salud localizadas en la cuenca del Río Santiago a fin de monitorear y mitigar los efectos en la salud en esta zona por el cambio climático. | Trimestral | Porcentaje | 1000 | 124.11 | 2,999,700 |
| OPD. Servicios de Salud Jalisco | Acceso efectivo a los servicios de salud | Servicios de salud otorgados a las personas para atención integral en las unidades de Salud | Porcentaje de servicios otorgados en las unidades médicas. | Este indicador permite monitorear el cumplimiento de la programación del total de servicios otorgados en las unidades del OPD SSJ, los cuales incluyen consultas externas, detecciones de enfermedades para búsqueda o tamizaje, egresos hospitalarios y urgencias; en el primer y segundo nivel de atención. | Trimestral | Porcentaje | 1000 | 98.93 | 6,191,029,261 |
| OPD. Servicios de Salud Jalisco | Acceso efectivo a los servicios de salud | Servicios de salud otorgados a las personas para atención integral mediante los programas operativos de Salud | Porcentaje de muertes maternas en mujeres sin seguridad social. | Son las muertes ocurridas en mujeres durante su embarazo, atención del parto o dentro de los 42 días del puerperio, se utiliza como indicador sensible del desempeño de la salud reproductiva, las que evidencian indirectamente el desempeño de los servicios de salud. | Semestral | Porcentaje | 1000 | 107.68 | 236,394,451 |
| OPD. Servicios de Salud Jalisco | Acceso efectivo a los servicios de salud | Servicios de salud otorgados a niñas, niños y adolescentes para promover su desarrollo integral | Porcentaje de consultas médicas otorgadas a niñas, niños y adolescentes. | Este indicador evalúa el cumplimiento de la programación del porcentaje de consultas a la población menor a 20 años en unidades del OPD Servicios de Salud Jalisco. | Trimestral | Porcentaje | 1000 | 84.85 | 15,858,141 |

| Unidad Responsable | Programa Presupuestario | Componente | Indicador | Descripción de indicador | Frecuencia medición | Unidad medida | Meta | % Avance al 3er. trimestre | Ejercido |
|---------------------------------|---|---|--|---|---------------------|---------------|-------|----------------------------|-------------|
| OPD. Servicios de Salud Jalisco | Atención médica con calidad a pacientes con dolor crónico o fase terminal, en el Estado de Jalisco. | Atención domiciliaria especializada a pacientes con dolor de difícil control y cuidados paliativos | Porcentaje de atenciones de especialidad a pacientes en domicilio. | Son el total de atenciones de cuidados paliativos y del dolor realizadas en domicilio a pacientes con deterioro y limitación funcional producidas por enfermedades limitantes y/o amenazantes de la vida. | Trimestral | Porcentaje | 100.0 | 77.33 | 1,114,200 |
| OPD. Servicios de Salud Jalisco | Atención médica con calidad a pacientes con dolor crónico o fase terminal, en el Estado de Jalisco. | Consulta externa otorgada a paciente con dolor de difícil control y cuidados paliativos. | Porcentaje de consultas de especialidad otorgadas a pacientes en el Instituto. | Son el total de consultas externas otorgadas por médicos con Especialidad en Medicina Paliativa y del Dolor a pacientes con enfermedades crónico-degenerativas, limitantes y/o amenazantes de la vida en el Instituto PALIA. | Trimestral | Porcentaje | 100.0 | 90.67 | 5,818,639 |
| OPD. Servicios de Salud Jalisco | Fortalecimiento a la promoción y atención de la salud con enfoque comunitario | Acciones sustantivas realizadas en salud encaminadas para la reducción del embarazo y ejercicio de los derechos sexuales y reproductivos de las adolescentes. | Porcentaje de embarazo adolescente (sin seguridad social). | Es la proporción de nacimientos atendidos en mujeres menores de 20 años (adolescentes sin seguridad social) con relación al total de nacimientos atendidos en el año en el estado de Jalisco. | Trimestral | Porcentaje | 19.01 | 102.16 | 7,099,581 |
| OPD. Servicios de Salud Jalisco | Fortalecimiento a la promoción y atención de la salud con enfoque comunitario | Inmunización aplicada con esquema completo de vacunación vigente en niñas y niños | Porcentaje de infantes menores de un año con vacunación completa. | Es el cociente de niñas y niños menores de 1 año que recibieron sus vacunas con base en el esquema vigente para su edad el cual incluye las siguientes vacunas: BGC, Hepatitis B primera dosis, Hexavalente tercera dosis, Rotavirus RV1 segunda dosis + Neumocócica segunda dosis. | Trimestral | Porcentaje | 900 | 74.29 | 344,119,512 |
| OPD. Servicios de Salud Jalisco | Fortalecimiento a la promoción y atención de la salud con enfoque comunitario | Intervenciones de control realizadas para prevenir las enfermedades producidas por cambio climático. | Porcentaje de acciones implementadas de prevención y control de dengue. | Son las acciones encaminadas a la vigilancia entomológica del mosquito aedes aegypti y las acciones de control, y eliminación de criaderos, así como la nebulización oportuna para cortar cadenas de transmisión de dengue, zika y chikungunya. | Semestral | Porcentaje | 100.0 | 102.50 | 123,869,373 |

Cifras cierre septiembre preliminares a la cuenta pública

| Unidad Responsable | Programa Presupuestario | Componente | Indicador | Descripción de indicador | Frecuencia medición | Unidad medida | Meta | % Avance al 3er. trimestre | Ejercido |
|---------------------------------|---|--|--|---|---------------------|---------------|-------|----------------------------|---------------|
| OPD. Servicios de Salud Jalisco | Fortalecimiento a la promoción y atención de la salud con enfoque comunitario | Promoción y orientación de servicios de salud otorgados a la comunidad para una vida saludable. | Índice de desempeño del Sistema de Vigilancia Epidemiológica Convencional. | Mide la calificación que obtuvo el estado de Jalisco en el Sistema de Vigilancia Epidemiológica Convencional que incluye los criterios de consistencia, calidad, cumplimiento, cobertura, cobertura ajustada y reportes sin movimiento (RSM). | Trimestral | Porcentaje | 90.0 | 100.00 | 1,863,221,534 |
| OPD. Servicios de Salud Jalisco | Fortalecimiento del Sistema Integral de Salud | Acciones de planeación, administración, gestión y evaluación realizadas para mejora de la calidad y efectividad de los servicios de salud | Porcentaje global de trato digno en la prestación de servicios. | Este indicador presenta el porcentaje de pacientes encuestados que están satisfechos con el Trato Adecuado y Digno respecto del número de pacientes encuestados según los Lineamientos emitidos por la Dirección General de Calidad y Educación en Salud. | Semestral | Porcentaje | 90.0 | 100.52 | 947,230,700 |
| OPD. Servicios de Salud Jalisco | Fortalecimiento del Sistema Integral de Salud | Acciones jurídicas, de transparencia y de control interno realizadas para mejora de los servicios de salud | Porcentaje de actualización del portal de transparencia estatal. | Esta métrica mide el porcentaje de actualización y/o validación de 14 fracciones en el portal de transparencia estatal (Sistema Integral de Transparencia del Gobierno del Estado de Jalisco (SITGEJ). | Semestral | Porcentaje | 100.0 | 100.00 | 103,371,300 |
| OPD. Servicios de Salud Jalisco | Generación de recursos para la salud | Acciones de capacitación y estabilidad laboral realizadas para dignificar, impulsar y revalorar el trabajo de los profesionales de la salud. | Razón de médicos generales y especialistas por cada mil habitantes. | Son los médicos y especialistas que están en contacto con el paciente (población no derechohabiente) y brindan sus servicios en unidades médicas pertenecientes a los Servicios de Salud Jalisco. | Semestral | Razón | 0.9 | 81.11 | 299,999,700 |
| OPD. Servicios de Salud Jalisco | Generación de recursos para la salud | Equipamiento, obra y mantenimiento realizado con el fin de mejorar y desarrollar la infraestructura de los servicios de salud. | Porcentaje de establecimientos médicos con fase aprobada del MUEC. | Esta métrica incluye el porcentaje de establecimientos médicos inscritos al Modelo Único de Evaluación de la Calidad (MUEC) que obtienen dictamen aprobatorio de la fase anual programada. | Semestral | Porcentaje | 100.0 | 100.00 | 565,465,819 |

| Unidad Responsable | Programa Presupuestario | Componente | Indicador | Descripción de indicador | Frecuencia medición | Unidad medida | Meta | % Avance al 3er. trimestre | Ejercido |
|---|--|---|---|---|---------------------|---------------|-------|----------------------------|-------------|
| OPD. Servicios de Salud Jalisco | Promoción, Prevención y Atención oportuna de la Salud Mental en la población Jalisciense | Acciones específicas implementadas en atención a la salud mental y adicciones | Porcentaje de Hospitales otorgando servicios de salud mental y adicciones. | Este indicador muestra la proporción de hospitales de segundo nivel con la prestación de servicios de salud mental y adicciones que cumplen con los criterios básicos de atención de urgencias psiquiátricas médicas, respecto del total de hospitales susceptibles que pueden contar con los servicios antes mencionados pertenecientes al Organismo Público Descentralizado Servicios de Salud Jalisco. | Trimestral | Porcentaje | 100.0 | 100.00 | 228,368,764 |
| OPD. Servicios de Salud Jalisco | Promoción, Prevención y Atención oportuna de la Salud Mental en la población Jalisciense | Atención Integral de Especialidad otorgada a Pacientes: con trastornos mentales agudos, crónicos y adicciones. | Porcentaje de atenciones integrales otorgadas para pacientes de consulta externa y hospitalización. | Este indicador muestra la proporción de atenciones otorgadas en los 70 CECOSAMAS, 9 CISAMES, CAISAME Estancia Breve y Prolongada y SALME. | Trimestral | Porcentaje | 100.0 | 90.67 | 2,999,700 |
| OPD. Servicios de Salud Jalisco | Promoción, Prevención y Atención oportuna de la Salud Mental en la población Jalisciense | Investigación, capacitación y eventos realizados para la promoción y prevención en materia de salud mental y adicciones con impacto en niñas, niños y adolescentes. | Porcentaje de investigaciones en salud mental y adicciones elaboradas con reporte final. | Este indicador muestra el número de trabajos de investigación que han sido concluidos, publicados y/o presentados en un órgano de difusión pertinente. | Trimestral | Porcentaje | 100.0 | 100.00 | 8,710,187 |
| OPD. Servicios de Salud Jalisco (Comisión para la Protección contra Riesgos Sanitarios del Estado de Jalisco) | Programa de Protección contra Riesgos Sanitarios | Procedimientos de Fomento Sanitario desarrollados por la Coprisjal en el Estado. | Porcentaje de personas capacitadas | Este indicador mide el porcentaje de personas capacitadas de manera virtual en el Estado relacionadas con el curso "Buenas prácticas en el manejo de alimentos, agroquímicos, entre otros", las cuales aprueban este curso y obtienen su constancia | Trimestral | Porcentaje | 100.0 | 108.00 | 29,551,600 |

Cifras cierre septiembre preliminares a la cuenta pública

| Unidad Responsable | Programa Presupuestario | Componente | Indicador | Descripción de indicador | Frecuencia medición | Unidad medida | Meta | % Avance al 3er. trimestre | Ejercido |
|---|--|--|--|---|---------------------|---------------|-------|----------------------------|---------------|
| OPD. Servicios de Salud Jalisco (Comisión para la Protección contra Riesgos Sanitarios del Estado de Jalisco) | Programa de Protección contra Riesgos Sanitarios | Vigilancia Sanitaria realizada a establecimientos, actividades, productos y servicios regulados por la Secretaría de Salud | Porcentaje de verificaciones sanitarias realizadas | Este indicador mide el porcentaje de verificaciones sanitarias que realiza la Comisión para la Prevención de Riesgos Sanitarios en Jalisco en establecimientos, actividades, productos y servicios en el Estado | Trimestral | Porcentaje | 100.0 | 100.50 | 307,000 |
| Secretaría de Infraestructura y Obra Pública | Infraestructura para la salud | Centros de salud construidos, rehabilitados o ampliados para las y los habitantes de Jalisco | Total de centros de salud construidos, remodelados o ampliados, así como de aquellos planeados bajo usos y costumbres de los pueblos indígenas de Jalisco | Este indicador mide el total de centros de salud construidos, remodelados o ampliados, así como de aquellos planeados bajo usos y costumbres de los pueblos indígenas de Jalisco | Semestral | Obra | 1.0 | 100.00 | 42,377,624 |
| Secretaría de Infraestructura y Obra Pública | Infraestructura para la salud | Hospitales generales, especialidad construidos, rehabilitados o ampliados para las y los habitantes de Jalisco | Total de hospitales generales, regionales y de especialidad construidos, rehabilitados o ampliados que impactan en la mejora de la cobertura estatal en los servicios de salud | Este indicador mide el total de hospitales generales, regionales y de especialidad construidos, rehabilitados o ampliados que impactan en la mejora de la cobertura estatal en los servicios de salud | Trimestral | Obra | 80 | 100.00 | 1,550,163,324 |

| Unidad Responsable | Programa Presupuestario | Componente | Indicador | Descripción de indicador | Frecuencia medición | Unidad medida | Meta | % Avance al 3er trimestre | Ejercido |
|-----------------------------|---------------------------------------|---|---|---|---------------------|---------------|------|---------------------------|-------------|
| Secretaría de Salud Jalisco | Rectoría del Sistema Estatal de Salud | Estrategias promovidas dentro y fuera del sector, para impulsar la prevención, promoción y protección de la salud | Porcentaje de sesiones ejecutadas por Comités de Prevención y Promoción de la Salud | Mide el porcentaje de sesiones ejecutadas por Los Comités de Prevención y Promoción de la Salud que incluyen: Consejo Estatal para el Funcionamiento de los Centros de Atención, Cuidado y Desarrollo Integral Infantil; Consejo Estatal para la Prevención y el Tratamiento del Cáncer en la Infancia y Adolescencia; Comité Estatal de Prevención Estudio y Seguimiento de la Morbilidad y Mortalidad Materna y Perinatal; Consejo Estatal para la Prevención Integral y Combate de La Obesidad, Sobrepeso y Trastornos de la Conducta Alimentaria; Comité Estatal de Vacunación; Comité Estatal de Vigilancia Epidemiológica; Comité Estatal de Seguridad en Salud y Unidad Transectorial para la Prevención y Control de Enfermedades Transmitidas por Vector del Estado de Jalisco | Trimestral | Porcentaje | 1000 | 100.00 | 52,610,905 |
| Secretaría de Salud Jalisco | Rectoría del Sistema Estatal de Salud | Mecanismos implementados para fortalecer la coordinación, integración funcional y transversalidad del Sistema Estatal de Salud. | Porcentaje de acuerdos cumplidos en el Consejo Estatal de Salud | Mide el grado de cumplimiento de acuerdos generados en las sesiones ordinarias del Consejo Estatal de Salud a los que se dio atención o seguimiento cumplimiento | Trimestral | Porcentaje | 900 | 100.00 | 476,178,804 |

| Unidad Responsable | Programa Presupuestario | Componente | Indicador | Descripción de indicador | Frecuencia medición | Unidad medida | Meta | % Avance al 3er. trimestre | Ejercido |
|-----------------------------|---------------------------------------|---|---|---|---------------------|---------------|-------|----------------------------|------------|
| Secretaría de Salud Jalisco | Rectoría del Sistema Estatal de Salud | Municipios atendidos con acciones de promoción, prevención y atención y la enfermedad renal y padecimientos asociados a la contaminación en la población que habita en los municipios del Área de Intervención Prioritaria del Río Santiago y la Zona de Intervención Especial. | Porcentaje de municipios atendidos del Área de Intervención Prioritaria del Río Santiago y la Zona de Intervención Especial | Mide el porcentaje de municipios atendidos del Área de Intervención Prioritaria del Río Santiago y la Zona de Intervención Especial, en los cuales se realizó alguna intervención con acciones de promoción, prevención y atención de la enfermedad renal y padecimientos posiblemente asociados a la contaminación en la población | Trimestral | Porcentaje | 100.0 | 100.00 | 286,196 |
| Secretaría de Salud Jalisco | Rectoría del Sistema Estatal de Salud | Procesos realizados por el órgano interno de control de la Secretaría de Salud. | Porcentaje de procesos efectuados por el órgano interno de control | Mide el porcentaje de procesos efectuados por el Órgano Interno de control en el periodo evaluado | Trimestral | Porcentaje | 100.0 | 100.00 | 2,147,480 |
| Secretaría de Salud Jalisco | Rectoría del Sistema Estatal de Salud | Procesos realizados por la Dirección General de Asuntos Jurídicos | Porcentaje de procesos ejecutados por la Dirección General de Asuntos Jurídicos | Mide el porcentaje de procesos ejecutados por la dirección general de asuntos jurídicos durante el periodo evaluado | Trimestral | Porcentaje | 100.0 | 100.00 | 4,094,065 |
| Secretaría de Salud Jalisco | Rectoría del Sistema Estatal de Salud | Sistemas y mecanismos implementados en el sector, para mejorar la educación, investigación y calidad de la atención sectorial | Porcentaje de usuarios de los servicios de salud satisfechos con el trato adecuado y digno | Este indicador mide la satisfacción del usuario con relación al trato recibido en los servicios públicos de salud a través del monitoreo institucional y el monitoreo de aval ciudadano, en el Sistema de la Encuesta de Satisfacción Trato Adecuado y Digno (SESTAD) | Semestral | Porcentaje | 89.0 | 101.65 | 6,153,727 |
| Secretaría de Salud Jalisco | Rectoría del Sistema Estatal de Salud | Sistemas y mecanismos implementados en el sector, para mejorar la función rectora e incrementar la eficiencia administrativa y transparencia sin corrupción | Porcentaje de informes elaborados de suministro, control presupuestal, financiero y administrativos | Mide el número de informes elaborados en materia de suministro, control presupuestal y administrativo por la Dirección General de Ingeniería Administrativa de la Secretaría de Salud | Trimestral | Porcentaje | 100.0 | 100.00 | 82,610,700 |

| Unidad Responsable | Programa Presupuestario | Componente | Indicador | Descripción de indicador | Frecuencia medición | Unidad medida | Meta | % Avance al 3er. trimestre | Ejercido |
|---|--|---|--|--|---------------------|---------------|-------|----------------------------|------------|
| Secretaría de Salud Jalisco | Rectoría del Sistema Estatal de Salud | Unidad de Igualdad de Género Institucionalizada en la Secretaría de Salud Jalisco para garantizar la Igualdad Sustantiva en la Administración Pública Estatal | Porcentaje de sesiones efectuadas por la Unidad de Igualdad de Género | Este indicador mide el porcentaje de sesiones ordinarias efectuadas por la Unidad de Igualdad de Género de acuerdo a lo establecido en el Programa Anual de Trabajo de la Unidad de Igualdad de Género | Trimestral | Porcentaje | 1000 | 100.00 | 1,709 |
| Sistema de Atención Médica de Urgencias | Atención prehospitalaria especializada | Atención médica de urgencias otorgada oportunamente. | Porcentaje de servicios asignados por medio del despacho de ambulancias SAMU | Servicios asignados por medio del despacho de ambulancias a la población sin importar su afiliación o derechohabencia a niñas, niños, mujeres y hombres para su atención prehospitalaria. | Trimestral | Porcentaje | 100.0 | 100.00 | 6,170,731 |
| Sistema de Atención Médica de Urgencias | Atención prehospitalaria especializada | Información en materia de atención médica de urgencias, difundida a los jaliscienses. | Porcentaje de capacitados en atención médica de urgencias | Capacitación e información a la población del área de la salud en el tema de atención médica de urgencias. | Trimestral | Porcentaje | 100.0 | 100.00 | 12,758,563 |

Eje: Desarrollo Social

Grupos Prioritarios

Cifras cierre septiembre preliminares a la cuenta pública

| Unidad Responsable | Programa Presupuestario | Componente | Indicador | Descripción de indicador | Frecuencia medición | Unidad medida | Meta | % Avance al 3er trimestre | Ejercido |
|--|--|---|--|--|---------------------|---------------|-------|---------------------------|-----------|
| Comisión Estatal Indígena | Desarrollo integral e intercultural de los pueblos y comunidades indígenas | Acciones de coordinación institucional realizadas para la protección de los derechos de los pueblos y comunidades indígenas en el estado de Jalisco | Porcentaje de acciones de coordinación institucional realizadas | Este indicador mide el conjunto de acciones que se llevan a cabo con instancias estatales y municipales, así como con instituciones académicas, sociales y privadas, para establecer mecanismos de política pública para los pueblos y comunidades indígenas | Semestral | Porcentaje | 100.0 | 100.00 | 5,580,263 |
| Comisión Estatal Indígena | Desarrollo integral e intercultural de los pueblos y comunidades indígenas | Acciones realizadas para prevenir y contrarrestar la discriminación en la población indígena del Estado de Jalisco | Porcentaje de acciones realizadas para prevenir y contrarrestar la discriminación en la población indígena | Este indicador mide el total de acciones realizadas para prevenir y contrarrestar la discriminación en la población indígena del Estado de Jalisco. | Trimestral | Porcentaje | 100.0 | 100.00 | 189,980 |
| Comisión Estatal Indígena | Desarrollo integral e intercultural de los pueblos y comunidades indígenas | Acciones tendientes a la protección de sectores vulnerables de la población indígena | Porcentaje de políticas públicas elaboradas tendiente a la protección de sectores vulnerables de la población indígena | Describe el conjunto de acciones de política elaboradas tendiente a la protección de sectores vulnerables de la población indígena | Semestral | Porcentaje | 100.0 | 100.00 | 94,545 |
| Comisión Estatal Indígena | Desarrollo integral e intercultural de los pueblos y comunidades indígenas | Apoyos otorgados a personas indígenas encaminados a fortalecer la protección y respeto de sus derechos | Porcentaje de apoyos otorgados a pueblos y comunidades indígenas | Describe el total de los apoyos que se otorgan en beneficio de los pueblos y comunidades indígenas en el estado | Trimestral | Porcentaje | 100.0 | 100.00 | 291,163 |
| Fideicomiso Atención a Jaliscienses en el Extranjero | Atención a Jaliscienses en el Extranjero | Actividades culturales, deportivas, turísticas y académicas realizadas enfocadas a jaliscienses en el extranjero y sus familias | Porcentaje de eventos realizados | Realización de eventos comunitarios, culturales y recreativos en colaboración con la población jalisciense en el extranjero | Trimestral | Porcentaje | 100.0 | 100.00 | 5,697,960 |

| Unidad Responsable | Programa Presupuestario | Componente | Indicador | Descripción de indicador | Frecuencia medición | Unidad medida | Meta | % Avance al 3er. trimestre | Ejercido |
|--|--|--|--|---|---------------------|---------------|-------|----------------------------|------------|
| Fideicomiso Atención a Jaliscienses en el Extranjero | Atención a Jaliscienses en el Extranjero | Apoyos brindados a la población jalisciense en el extranjero por medio de las oficinas establecidas en los Estados Unidos para la protección de sus derechos | Porcentaje de apoyos brindados a la población jalisciense en el extranjero | Apoyos brindados a la población jalisciense en el extranjero por medio de las oficinas establecidas en los Estados Unidos para la protección de sus derechos | Semestral | Porcentaje | 100.0 | 100.00 | 2,000,000 |
| Secretaría del Sistema de Asistencia Social | Jalisco Inuyente | Acciones realizadas para la operación, difusión y/o evaluación | Porcentaje de asignaciones de recurso para los gastos de operación de la intervención | Este indicador mide el número de asignaciones de recurso destinado para gastos de operación, difusión y/o evaluación del Programa | Semestral | Porcentaje | 100.0 | 94.00 | 1,252,290 |
| Secretaría del Sistema de Asistencia Social | Jalisco Inuyente | Apoyos monetarios entregados a personas con discapacidad permanente en grado moderado o severo que requieren de un cuidador o monitor de tiempo completo | Porcentajes de apoyos monetarios entregados a las Personas con Discapacidad | Este indicador mide el porcentaje de apoyos monetarios entregados a las Personas con Discapacidad permanente en grado moderado o severo, mediante el Programa Jalisco Inuyente. | Trimestral | Porcentaje | 100.0 | 100.00 | 24,348,926 |
| Secretaría General de Gobierno | Atención a Grupos Prioritarios | Acciones de inclusión a la población de la diversidad Sexual y de Género desarrolladas | Porcentaje de acciones de inclusión a la población de la diversidad Sexual y de Género desarrolladas | Describe el conjunto de acciones que se llevan a cabo para la inclusión de la población de la diversidad sexual en el estado | Trimestral | Porcentaje | 100.0 | 100.00 | 923,930 |
| Secretaría General de Gobierno | Atención a Grupos Prioritarios | Acciones de promoción en materia de prevención social dirigidas a las juventudes jaliscienses realizadas | Porcentaje de acciones de educación en Derechos Humanos desarrolladas | Describe el conjunto de acciones que se llevan a cabo para la educación en materia de derechos humanos de la población LGBTQ+ | Trimestral | Porcentaje | 100.0 | 100.00 | 2,513,967 |

| Unidad Responsable | Programa Presupuestario | Componente | Indicador | Descripción de indicador | Frecuencia medición | Unidad medida | Meta | % Avance al 3er. trimestre | Ejercido |
|--------------------------------|---|--|---|---|---------------------|---------------|-------|----------------------------|-----------|
| Secretaría General de Gobierno | Atención a Grupos Prioritarios | Acciones desarrolladas para la educación en Derechos Humanos de la población de la diversidad sexual | Porcentaje de acciones de educación en Derechos Humanos desarrolladas | Se refiere al total de acciones de educación para los derechos humanos de la población LGBTIQ+ | Trimestral | Porcentaje | 100.0 | 100.00 | 13,987 |
| Secretaría General de Gobierno | Atención a Grupos Prioritarios | Apoyos brindados a la población migrante para la protección de sus derechos | Porcentaje de apoyos brindados | Describe el conjunto de apoyos que brinda la Dirección a la población migrante en Jalisco | Trimestral | Porcentaje | 100.0 | 100.00 | 1,969,467 |
| Secretaría General de Gobierno | Atención a Grupos Prioritarios | Apoyos entregados a las juventudes jaliscienses para contribuir en la promoción de sus derechos humanos | Porcentaje de apoyos entregados a juventudes | Describe el conjunto de apoyos que la DJ entrega a las juventudes el estado | Semestral | Porcentaje | 100.0 | 100.00 | 2,524 |
| Secretaría General de Gobierno | Atención a Grupos Prioritarios | Apoyos otorgados para el traslado de personas migrantes para la protección de sus derechos durante sus trayectos | Porcentaje de apoyos otorgados a la población migrante para su traslado | Describe los apoyos que la DAPM otorga para el traslado de personas migrantes | Semestral | Porcentaje | 0.0 | 100.00 | 600 |
| Secretaría General de Gobierno | Atención a Grupos Prioritarios | Reconocimientos entregados a las juventudes como medida de promoción de sus derechos humanos | Porcentaje de reconocimientos entregados | Se refiere a los reconocimientos que ofrece la Dirección de Juventudes a Jóvenes | Trimestral | Porcentaje | 100.0 | 100.00 | 384,820 |
| Secretaría General de Gobierno | Desarrollo e Inclusión de Personas con Discapacidad | Atenciones otorgadas por la Dirección para la protección de los derechos humanos de las Personas con Discapacidad | Porcentaje de atenciones otorgadas por la Dirección | Describe el conjunto de atenciones que la Dirección de Inclusión a Personas con Discapacidad ofrece a personas con discapacidad en el estado de Jalisco | Trimestral | Porcentaje | 100.0 | 100.00 | 2,846,482 |
| Secretaría General de Gobierno | Desarrollo e Inclusión de Personas con Discapacidad | Gestiones realizadas para lograr la protección y garantía de los derechos humanos de las Personas con Discapacidad | Porcentaje de gestiones realizadas por la Dirección | Describe el total de casos que se logran solucionar con el apoyo de la Dirección | Semestral | Porcentaje | 50.0 | 100.00 | 11,289 |

| Unidad Responsable | Programa Presupuestario | Componente | Indicador | Descripción de indicador | Frecuencia medición | Unidad medida | Meta | % Avance al 3er. trimestre | Ejercido |
|---|--|---|---|--|---------------------|---------------|---------|----------------------------|-----------|
| Secretaría General de Gobierno | Desarrollo e Inclusión de Personas con Discapacidad | Proyectos estratégicos desarrollados para la protección de los derechos humanos de las Personas con Discapacidad | Porcentaje de proyectos estratégicos desarrollados | Describe el resultado de los proyectos que desarrolla la Dirección | Semestral | Porcentaje | 50.0 | 100.00 | - |
| Sistema para el Desarrollo Integral de la Familia Jalisco (DIF) | Apoyos Asistenciales a personas en Situación Prioritaria | Apoyos asistenciales entregados a beneficiarios de grupos prioritarios. | Total de apoyos asistenciales entregados por el programa | Número total de apoyos en especie que son otorgados a la población del estado de Jalisco, de grupos prioritarios (personas en situación vulnerable transitoria o permanente) | Mensual | Apoyo | 10535.0 | 91.88 | 5,904,612 |
| Sistema para el Desarrollo Integral de la Familia Jalisco (DIF) | Atención a Grupos Prioritarios | Apoyos funcionales entregados a personas con discapacidad | Total de apoyos funcionales entregados por el programa. | Muestra el número total de apoyos funcionales entregados a los beneficiarios discapacidad | Cuatrimestral | Apoyo | 16190 | 88.40 | 1,382,260 |
| Sistema para el Desarrollo Integral de la Familia Jalisco (DIF) | Atención a Grupos Prioritarios | Equipamiento y/o reequipamiento realizado de Centros de Día | Total de Centros de Día con equipamiento y/o reequipamiento realizados por el programa. | El indicador muestra el número total de equipamientos y/o reequipamientos a municipios del Estado de Jalisco otorgados, para fortalecer la atención de las personas adultas mayores en los Centros de Día. | Cuatrimestral | Equipamiento | 40.0 | 100.00 | 6,000,000 |
| Sistema para el Desarrollo Integral de la Familia Jalisco (DIF) | Atención a Grupos Prioritarios | Espacios generados para el desarrollo de actividades educativas y asistenciales en los Centros de Atención Infantil | Total de Espacios generados para el desarrollo de actividades educativas y asistenciales en los Centros de Atención Infantil. | El indicador muestra el número total de apoyos económicos otorgados a municipios del estado de Jalisco, en quienes procedió darles el apoyo, para fortalecer la atención a usuarios. | Cuatrimestral | Espacio | 20.0 | 100.00 | 5,000,000 |

Cifras cierre septiembre preliminares a la cuenta pública

| Unidad Responsable | Programa Presupuestario | Componente | Indicador | Descripción de indicador | Frecuencia medición | Unidad medida | Meta | % Avance al 3er. trimestre | Ejercido |
|---|-------------------------|--|--|---|---------------------|---------------|-----------|----------------------------|------------|
| Sistema para el Desarrollo Integral de la Familia Jalisco (DIF) | Seguridad Social | Acciones de fortalecimiento realizadas para beneficiarios y personal operativo de instituciones y municipios. | Total de capacitaciones y asesorías a beneficiarios y personal operativo de DIF y otras instituciones. | Muestra el número total de capacitaciones y asesorías que son otorgadas a beneficiarios para mejorar sus capacidades, así como las que se otorgan al personal operativo del Sistema para el Desarrollo Integral de la Familia Jalisco, de los Sistemas para el Desarrollo Integral de la Familia Municipales y de otras instancias. | Mensual | Capacitación | 340.0 | 98.96 | 1,332,897 |
| Sistema para el Desarrollo Integral de la Familia Jalisco (DIF) | Seguridad Social | Acciones de fortalecimiento realizadas para la atención de personas y familiares víctimas de una desaparición. | Total de apoyos otorgados a familiares víctimas de una desaparición por el Centro de Paz y la Red de comunidades solidarias. | El indicador muestra el número total de apoyos que son otorgados a personas familiares víctimas de una desaparición, en situación vulnerable. | Trimestral | Apoyo | 10455.0 | 100.00 | 2,939,600 |
| Sistema para el Desarrollo Integral de la Familia Jalisco (DIF) | Seguridad Social | Apoyos asistenciales entregados a beneficiarios de grupos prioritarios. | Total de apoyos asistenciales entregados por el programa. | Muestra el número total de apoyos en especie que son otorgados a la población del estado de Jalisco, de grupos prioritarios: adultos mayores, personas con discapacidad, primera infancia y personas en situación vulnerable transitoria o permanente. | Mensual | Apoyo | 4541974.0 | 96.65 | 56,806,130 |
| Sistema para el Desarrollo Integral de la Familia Jalisco (DIF) | Seguridad Social | Apoyos económicos entregados a grupos, instituciones y/o municipios que fortalecen la atención de grupos prioritarios. | Total de apoyos económicos entregados a grupos, instituciones y/o municipios por el programa. | El indicador muestra el total de apoyos económicos otorgados a grupos, asociaciones o municipios del estado de Jalisco, en quienes procedió darles el apoyo, para fortalecer la atención a usuarios. | Mensual | Apoyo | 358.0 | 84.08 | 16,569,681 |

| Unidad Responsable | Programa Presupuestario | Componente | Indicador | Descripción de indicador | Frecuencia medición | Unidad medida | Meta | % Avance al 3er. trimestre | Ejercido |
|---|-------------------------|--|---|--|---------------------|---------------|---------|----------------------------|------------|
| Sistema para el Desarrollo Integral de la Familia Jalisco (DIF) | Seguridad Social | Atención integral y alimentaria otorgada en los Centros Asistenciales de Desarrollo Infantil 24/7 | Total de niñas y niños que reciben servicios de atención integral en el Centro Asistencial de Desarrollo Infantil CADI 24-7 | El indicador muestra el número total de niñas y niños menores de 6 años que son inscritos y atendidos en el Centro Asistencial de Desarrollo Infantil (CADI) 24/7 del Sistema DIF Jalisco | Cuatrimestral | Personas | 64.0 | 46.00 | 3,750,000 |
| Sistema para el Desarrollo Integral de la Familia Jalisco (DIF) | Seguridad Social | Mecanismos implementados para la atención de la violencia de género contra mujeres, adolescentes, niñas y otras identidades de género víctimas de violencia por razón de género. | Total de capacitaciones, cursos y talleres de prevención y atención realizadas para un entorno libre de violencia a la población en general | Este indicador reporta las capacitaciones, cursos y talleres otorgados a beneficiarios y personal operativo, para la prevención y atención de la violencia intrafamiliar. | Mensual | Capacitación | 370 | 125.93 | 321,400 |
| Sistema para el Desarrollo Integral de la Familia Jalisco (DIF) | Seguridad Social | Servicios y acciones de atención integral otorgados a beneficiarios de grupos prioritarios. | Total de personas que reciben servicios de atención integral en centros asistenciales de DIF Jalisco. | El indicador muestra el número total personas de grupos prioritarios, atendidos por el programa de Seguridad social, que recibieron servicios y acciones de atención integral (personas con discapacidad atendidas en centros de DIF Jalisco y Unidades de Rehabilitación del Estado de Jalisco, y niñas y niños atendidos en Centros de atención infantil del DIF estatal y DIF municipales). | Mensual | Persona | 522,600 | 71.40 | 20,651,669 |

Eje: Desarrollo Social Cultura

Cifras cierre septiembre preliminares a la cuenta pública

| Unidad Responsable | Programa Presupuestario | Componente | Indicador | Descripción de indicador | Frecuencia medición | Unidad medida | Meta | % Avance al 3er. trimestre | Ejercido |
|--|--|---|--|---|---------------------|---------------|------|----------------------------|------------|
| Escuela de Conservación y Restauración de Occidente | Educación Superior en Restauración de Bienes Muebles (ECRO) | Programa de Licenciatura en restauración de bienes muebles impartido a las y los estudiantes inscritos. | Porcentaje de alumnos y alumnas inscritos de nuevo ingreso | Porcentaje de alumnos y alumnas inscritos de nuevo ingreso a la Escuela de Conservación y Restauración de Occidente | Anual | Porcentaje | 1000 | 100.00 | 9,674,030 |
| Escuela de Conservación y Restauración de Occidente | Educación Superior en Restauración de Bienes Muebles (ECRO) | Proyectos de conservación, restauración e investigación realizados para las Instituciones y comunidades que lo soliciten. | Porcentaje de proyectos de conservación y restauración e investigación | Este indicador mide el porcentaje de proyectos de restauración y conservación e investigación realizados por la Escuela de Conservación y Restauración de Occidente | Semestral | Porcentaje | 1000 | 100.00 | 2,045,780 |
| Fideicomiso Fondo Estatal de Fomento para la Cultura y las Artes (FEFCA) | ECOS Música para la paz | Núcleos ECOS de enseñanza musical operando para niñas, niños y adolescentes en los municipios | Porcentaje de núcleos Ecos operando en el estado de Jalisco | Escuelas de música ECOS operando para la enseñanza musical de niñas, niños y adolescentes | Trimestral | Porcentaje | 1000 | 100.00 | 13,694,800 |
| Fideicomiso Fondo Estatal de Fomento para la Cultura y las Artes (FEFCA) | ECOS Música para la paz | Presentaciones realizadas por ensambles comunitarios y orquestas especializadas | Porcentaje de agrupaciones conformadas con alumnos de los núcleos ECOS | Número de agrupaciones conformadas con los alumnos de los núcleos ECOS | Mensual | Porcentaje | 1000 | 100.00 | 10,305,200 |
| Fideicomiso Fondo Estatal de Fomento para la Cultura y las Artes (FEFCA) | Programa de Fomento a la Cultura y las Artes en el Estado de Jalisco | Acciones operativas realizadas para celebrar un acontecimiento histórico y conservar el proyecto Vías Verdes | Porcentaje de acciones operativas realizadas por la subcuenta de Commemoraciones de Jalisco | El indicador mide el porcentaje de acciones operativas realizadas con recursos de la subcuenta de Commemoraciones de Jalisco | Trimestral | Porcentaje | 1000 | 100.00 | 1,000,000 |
| Fideicomiso Fondo Estatal de Fomento para la Cultura y las Artes (FEFCA) | Programa de Fomento a la Cultura y las Artes en el Estado de Jalisco | Administración de recursos ejecutados para la óptima operación de los espacios escénicos y culturales de Jalisco | Porcentaje de proyectos realizados con la subcuenta de Espacios culturales, escénicos y Cultura Cardinal | El indicador mide el porcentaje de proyectos realizados con la subcuenta de Espacios culturales, escénicos y Cultura Cardinal | Trimestral | Porcentaje | 1000 | 100.00 | 100 |

| Unidad Responsable | Programa Presupuestario | Componente | Indicador | Descripción de indicador | Frecuencia medición | Unidad medida | Meta | % Avance al 3er. trimestre | Ejercicio |
|--|---|--|---|--|---------------------|---------------|-------|----------------------------|------------|
| Fideicomiso Fondo Estatal de Fomento para la Cultura y las Artes (FEFCA) | Programa de Fomento a la Cultura y las Artes en el Estado de Jalisco | Apoyos económicos entregados para financiar proyectos de emprendimiento cultural y economía creativa a través de convocatorias | Porcentaje de proyectos financiados por la subcuenta de Foculta | El indicador mide el porcentaje de proyectos financiados por la subcuenta de Foculta del Fideicomiso Estatal de Fomento para la Cultura y las Artes. | Trimestral | Porcentaje | 100.0 | 100.00 | 1,000,000 |
| Fideicomiso Fondo Estatal de Fomento para la Cultura y las Artes (FEFCA) | Programa de Fomento a la Cultura y las Artes en el Estado de Jalisco | Financiamiento de programas de formación artística realizada para el crecimiento y profesionalización del sector | Porcentaje de programas de formación financiados con la subcuenta de Educación, Profesionalización y Formación Continua | El indicador mide el porcentaje de programas de formación financiados con la subcuenta de Educación, Profesionalización y Formación Continua | Trimestral | Porcentaje | 100.0 | 100.00 | 10,000,000 |
| Fideicomiso Fondo Estatal de Fomento para la Cultura y las Artes (FEFCA) | Programa de Fomento a la Cultura y las Artes en el Estado de Jalisco | Presentaciones y exposiciones realizadas con las mejores condiciones de producción | Porcentaje de proyectos realizados por la subcuenta de manifestaciones artísticas | El indicador mide el porcentaje de proyectos realizados por la subcuenta de manifestaciones artísticas | Trimestral | Porcentaje | 100.0 | 100.00 | 19,380,646 |
| Fideicomiso Fondo Estatal de Fomento para la Cultura y las Artes (FEFCA) | Programa de Fomento a la Cultura y las Artes en el Estado de Jalisco | Proyectos estratégicos realizados para la contribución de las Artes en el fortalecimiento de la cultura en Jalisco | Porcentaje de proyectos estratégicos realizados por la subcuenta de proyectos de coconversión cultural | El indicador mide el número de proyectos estratégicos realizados por la subcuenta de proyectos de coconversión cultural | Trimestral | Porcentaje | 100.0 | 100.00 | 4,000,000 |
| Fideicomiso Fondo Estatal de Fomento para la Cultura y las Artes (FEFCA) | Programa de Fomento a la Cultura y las Artes en el Estado de Jalisco | Proyectos patrimoniales realizados para la conservación y difusión de los bienes del patrimonio cultural y natural del estado | Porcentaje de proyectos patrimoniales realizados por la subcuenta de patrimonio cultural | El indicador mide el porcentaje de proyectos patrimoniales financiados por la subcuenta de patrimonio cultural del Fideicomiso Fondo Estatal de Fomento para la Cultura y las Artes. | Trimestral | Porcentaje | 100.0 | 100.00 | 4,000,000 |
| Fideicomiso Orquesta Filarmónica de Jalisco (FOFJ) | Programa de Operación, Promoción y Difusión de la Orquesta Filarmónica de Jalisco | Clases de perfeccionamiento y apreciación musical realizadas para la comunidad artística | Porcentaje de clases de perfeccionamiento y apreciación musical realizadas | El indicador mide el número de clases de asesoría de perfeccionamiento y apreciación musical llevadas a cabo en el Fideicomiso. | Trimestral | Porcentaje | 100.0 | 100.00 | 10,568,976 |

Cifras cierre septiembre preliminares a la cuenta pública

| Unidad Responsable | Programa Presupuestario | Componente | Indicador | Descripción de indicador | Frecuencia medición | Unidad medida | Meta | % Avance al 3er. trimestre | Ejercido |
|--|--|---|---|---|---------------------|---------------|-------|----------------------------|------------|
| Fideicomiso Orquesta Filarmónica de Jalisco (FOFJ) | Programa de Operación, Promoción y Difusión de la Orquesta Filarmónica de Jalisco | Conciertos en temporada y extraordinarios realizados en el teatro Degollado | Porcentaje de conciertos realizados por la Orquesta Filarmónica de Jalisco. | Indicador que mide el total de conciertos programados de manera ordinaria y extraordinaria por la Orquesta Filarmónica de Jalisco para que se lleven a cabo en el teatro Degollado. | Trimestral | Porcentaje | 100.0 | 100.00 | 17,897,783 |
| Fideicomiso Orquesta Filarmónica de Jalisco (FOFJ) | Programa de Operación, Promoción y Difusión de la Orquesta Filarmónica de Jalisco | Conciertos y presentaciones artísticas realizadas fuera de sede. | Porcentaje de giras realizadas al interior del Estado de Jalisco | El indicador mide el número de conciertos en las giras llevadas a cabo al interior del Estado por la Orquesta Filarmónica de Jalisco | Trimestral | Porcentaje | 100.0 | 100.00 | 10,474,026 |
| Fideicomiso Orquesta Filarmónica de Jalisco (FOFJ) | Programa de Operación, Promoción y Difusión de la Orquesta Filarmónica de Jalisco | Conciertos, ensayos y contenidos didácticos realizados para niñas, niños y adolescentes del Estado de Jalisco | Porcentaje de actividades realizadas para niñas, niños y adolescentes. | El Indicador mide el número de actividades y contenidos dirigidos a las niñas, niños y adolescentes del estado para dar a conocer la música orquestal, así como la promoción y difusión de la música orquestal. | Trimestral | Porcentaje | 100.0 | 100.00 | 8,284,489 |
| Fideicomiso Orquesta Filarmónica de Jalisco (FOFJ) | Programa de Operación, Promoción y Difusión de la Orquesta Filarmónica de Jalisco | Difusión y promoción de conciertos realizados a través de medios electrónicos. | Porcentaje de conciertos transmitidos en medios electrónicos | Indicador que mide el total de conciertos transmitidos en medios electrónicos | Trimestral | Porcentaje | 100.0 | 100.00 | 457,644 |
| Instituto Cultural Cabañas | Programa de conservación, desarrollo de contenido y divulgación del Instituto Cultural Cabañas | Exposiciones y funciones de cine realizadas para contribuir a las diversas manifestaciones culturales | Porcentaje de exposiciones, actividades paralelas y cine cabañas realizadas | El indicador mide las exposiciones, actividades paralelas y cine cabañas que brinda el Instituto Cultural Cabañas a sus visitantes. | Trimestral | Porcentaje | 100.0 | 100.00 | 25,179,064 |

| Unidad Responsable | Programa Presupuestario | Componente | Indicador | Descripción de indicador | Frecuencia medición | Unidad medida | Meta | % Avance al 3er. trimestre | Ejercido |
|--|--|--|---|--|---------------------|---------------|-------|----------------------------|------------|
| Instituto Cultural Cabañas | Programa de conservación, desarrollo de contenido y divulgación del Instituto Cultural Cabañas | Talleres culturales realizados con perspectiva de género y ejes transversales para los visitantes y los jaliscienses | Porcentaje de actividades de programas públicos, con perspectiva de género y educativos del Instituto Cultural Cabañas realizadas | Este indicador mide las actividades de los programas públicos, con perspectiva de género y educativos de las áreas respectivas del Instituto Cultural Cabañas. | Trimestral | Porcentaje | 100.0 | 102.50 | 106,359 |
| Museos, Exposiciones y Galerías de Jalisco | Gestiones administrativas y jurídicas realizadas para la conservación y difusión de los espacios museísticos | Gestiones administrativas y jurídicas realizadas para la conservación y difusión de los espacios museísticos | Porcentaje de procesos administrativos y jurídicos realizados, en apego a la normatividad aplicable. | El indicador mide las gestiones administrativas y jurídicas realizadas para la operación de los Museos, Exposiciones y Galerías de Jalisco, a cargo del Organismo. | Trimestral | Porcentaje | 83.0 | 112.12 | 23,627,157 |
| Museos, Exposiciones y Galerías de Jalisco | Museos, exposiciones y galerías de Jalisco operando con calidad y eficiencia | Servicios culturales proporcionados para una oferta cultural y educativa de calidad | Porcentaje de servicios culturales proporcionados | El indicador mide el número de servicios culturales (eventos, talleres y actividades) proporcionados por la Dirección de Museos, Exposiciones y Galerías de Jalisco | Trimestral | Porcentaje | 85.0 | 107.50 | 5,296,066 |
| Museos, Exposiciones y Galerías de Jalisco | Museos, exposiciones y galerías de Jalisco operando con calidad y eficiencia | Servicios museísticos integrales realizados dentro y fuera del Museo Jalisco Paseo Interactivo JAPI | Porcentaje de servicios museísticos integrales JAPI realizados. | El indicador mide los servicios museísticos que contempla temáticas culturales, educativas y recreativas, determinadas dentro del programa Museo Jalisco Paseo Interactivo | Trimestral | Porcentaje | 100.0 | 100.00 | 60,498,863 |
| Secretaría de Cultura | Cultura Cardinal | Acciones de fomento a la lectura realizadas con estrategias y actividades en espacios lectores del Estado de Jalisco | Porcentaje acciones en espacios lectores en el estado | El indicador mide el porcentaje de espacios lectores en el estado | Trimestral | Porcentaje | 100.0 | 100.00 | 510,000 |

Cifras cierre septiembre preliminares a la cuenta pública

| Unidad Responsable | Programa Presupuestario | Componente | Indicador | Descripción de indicador | Frecuencia medición | Unidad medida | Meta | % Avance al 3er. trimestre | Ejercido |
|-----------------------|-------------------------|---|--|---|---------------------|---------------|-------|----------------------------|-----------|
| Secretaría de Cultura | Cultura Cardinal | Apoyos económicos entregados para el fortalecimiento de las capacidades municipales mediante el Fondo Jalisco de Animación Cultural | Porcentaje de apoyos entregados por el Fondo | El indicador mide el número de apoyos entregados por el Fondo Jalisco de Animación Cultural para los municipios | Trimestral | Porcentaje | 100.0 | 100.00 | 6,417,401 |
| Secretaría de Cultura | Cultura Cardinal | Apoyos económicos entregados para fortalecer las capacidades municipales mediante el Fondo Talleres en Casas de la Cultura | Porcentaje de apoyos económicos entregados a municipios | El indicador mide el porcentaje de apoyos económicos entregados a los municipios mediante el Fondo Talleres para Casas de la Cultura. | Trimestral | Porcentaje | 100.0 | 100.00 | 4,500,000 |
| Secretaría de Cultura | Cultura Cardinal | Atención gubernamental realizada para la vinculación y gestión cultural de los municipios | Porcentaje de acciones realizadas para la atención de los gobiernos municipales | Indicador que mide el número de acciones realizadas para la atención de los gobiernos municipales. | Trimestral | Porcentaje | 100.0 | 100.00 | 475,640 |
| Secretaría de Cultura | Cultura Cardinal | Presentaciones artísticas y culturales realizadas para la descentralización cultural. | Porcentaje de municipios con actividades artísticas y culturales | El indicador mide el número de municipios con actividades artísticas y culturales | Trimestral | Porcentaje | 100.0 | 100.00 | 983,800 |
| Secretaría de Cultura | Cultura Cardinal | Presentaciones artísticas, exposiciones y talleres realizadas como parte de la programación del Centro para la Cultura y las Artes de la Ribera | Porcentaje de asistentes a las actividades artísticas para la Cultura y las Artes de la Ribera | Indicador que mide el número de asistentes a las actividades artísticas en articulación con los municipios. | Trimestral | Porcentaje | 100.0 | 100.00 | 3,065,165 |
| Secretaría de Cultura | Cultura Cardinal | Servicios de atención, registro de proyectos y logística brindados en las estaciones culturales a usuarios y sector cultural | Porcentaje de servicios ofrecidos en estaciones culturales | El indicador mide el número de servicios realizados en estaciones culturales. | Trimestral | Porcentaje | 100.0 | 100.00 | 3,904,683 |

| Unidad Responsable | Programa Presupuestario | Componente | Indicador | Descripción de indicador | Frecuencia medición | Unidad medida | Meta | % Avance al 3er. trimestre | Ejercido |
|-----------------------|---|--|--|---|---------------------|---------------|-------|----------------------------|------------|
| Secretaría de Cultura | Fomento a las comunidades culturales y artísticas | Apoyos económicos entregados al sector cultural y artístico mediante el programa de Proyecto Traslados | Porcentaje de proyectos beneficiados por el programa Proyecto Traslados | Este indicador mide los proyectos beneficiados a través del programa Proyecto Traslados. | Trimestral | Porcentaje | 100.0 | 100.00 | 1,000,000 |
| Secretaría de Cultura | Fomento a las comunidades culturales y artísticas | Apoyos económicos entregados al sector cultural y artístico mediante el programa Proyecto Producción | Porcentaje de proyectos beneficiados por el programa Proyecto Producción | El indicador mide los proyectos beneficiados por el programa Proyecto Producción. | Trimestral | Porcentaje | 100.0 | 100.00 | 4,700,000 |
| Secretaría de Cultura | Programa Cultura con Enfoque | Acciones artísticas brindadas para niñas, niños y adolescentes a través del Programa de Desarrollo Cultural Infantil "Alas y raíces" | Porcentaje de acciones ofrecidas para grupos específicos | El indicador mide el número de acciones realizadas para grupos específicos | Mensual | Porcentaje | 100.0 | 100.00 | 600,000 |
| Secretaría de Cultura | Programa Cultura con Enfoque | Conciertos realizados en espacios de atención y resguardo de grupos vulnerables | Porcentaje de acciones en espacios de grupos vulnerables | El indicador mide el número de acciones en distintos tipos de espacios de grupos vulnerables. | Trimestral | Porcentaje | 100.0 | 106.17 | 229,216 |
| Secretaría de Cultura | Programa Cultura con Enfoque | Líneas de acción del PROIGUALDAD instrumentadas en beneficio de mujeres | Porcentaje de líneas de acción implementadas del PROIGUALDAD | El indicador mide el número de líneas de acción implementadas del PROIGUALDAD en beneficio de mujeres | Trimestral | Porcentaje | 100.0 | 100.00 | 847,525 |
| Secretaría de Cultura | Programa Cultura con Enfoque | Proyectos culturales implementados mediante la coordinación del Estado y la Federación | Porcentaje de proyectos culturales con la federación | El indicador mide el porcentaje de proyectos realizados en coordinación con la federación. | Trimestral | Proyecto | 100.0 | 100.00 | 1,484,000 |
| Secretaría de Cultura | Programa Cultura para la Paz | Acciones realizadas para la promoción y difusión de la Cultura Popular y Urbana de Jalisco | Porcentaje de población atendida en acciones de cultura popular y urbana | El indicador mide el número de la población atendida con acciones de cultura popular y urbana. | Trimestral | Porcentaje | 100.0 | 100.00 | 1,281,216 |
| Secretaría de Cultura | Programa Cultura para la Paz | Festivales itinerantes realizados en los municipios de Jalisco | Porcentaje de municipios beneficiados por los festivales itinerantes | El indicador mide los municipios beneficiados por los festivales itinerantes | Trimestral | Porcentaje | 100.0 | 100.00 | 18,684,674 |

Cifras cierre septiembre preliminares a la cuenta pública

| Unidad Responsable | Programa Presupuestario | Componente | Indicador | Descripción de indicador | Frecuencia medición | Unidad medida | Meta | % Avance al 3er. trimestre | Ejercicio |
|-----------------------|--|---|--|---|---------------------|---------------|-------|----------------------------|------------|
| Secretaría de Cultura | Programa de fortalecimiento de los medios, servicios e instalaciones de la Secretaría de Cultura | Acciones administrativas y de orden cultural realizadas para la operación de la política cultural del Estado | Porcentaje de acciones administrativas y de orden cultural realizadas | El indicador mide el número de acciones administrativas y de orden cultural. | Trimestral | Porcentaje | 100.0 | 100.00 | 71,332,835 |
| Secretaría de Cultura | Programa de fortalecimiento de los medios, servicios e instalaciones de la Secretaría de Cultura | Acciones de diagnóstico, promoción y difusión realizadas para la vinculación entre las autoridades culturales y la sociedad | Porcentaje de actividades realizadas por el CECA | El indicador mide el número de actividades realizadas por el CECA. | Trimestral | Porcentaje | 100.0 | 100.00 | 571,736 |
| Secretaría de Cultura | Programa de fortalecimiento de los medios, servicios e instalaciones de la Secretaría de Cultura | Espacios escénicos operados para el desarrollo de las artes | Porcentaje de espacios escénicos vinculados al desarrollo de las artes | El indicador mide el número de espacios escénicos vinculados al desarrollo de las artes. | Trimestral | Porcentaje | 100.0 | 100.00 | 9,419,832 |
| Secretaría de Cultura | Programa de fortalecimiento de los medios, servicios e instalaciones de la Secretaría de Cultura | Servicios bibliotecarios ofrecidos a la población de Jalisco | Porcentaje de bibliotecas de Jalisco en servicio | El indicador mide el número de bibliotecas de Jalisco en servicio. | Trimestral | Porcentaje | 100.0 | 100.00 | 58,006,960 |
| Secretaría de Cultura | Programa de fortalecimiento de los medios, servicios e instalaciones de la Secretaría de Cultura | Sistema Institucional de Archivos de la Secretaría de Cultura formalizado mediante el grupo interdisciplinario | Porcentaje de áreas con el total de documentos inventariados | El indicador mide el porcentaje de áreas que han inventariado sus documentos en el archivo de concentración de la Secretaría de Cultura con relación al total de áreas de la misma. | Trimestral | Porcentaje | 100.0 | 100.00 | 201,689 |
| Secretaría de Cultura | Programa de fortalecimiento de los medios, servicios e instalaciones de la Secretaría de Cultura | Unidad de Igualdad de Género institucionalizada en la Secretaría de Cultura para garantizar la igualdad sustantiva en la Administración Pública Estatal | Porcentaje de sesiones de la unidad de igualdad de género | El indicador mide el número de sesiones de la unidad de igualdad de género. | Trimestral | Porcentaje | 100.0 | 100.00 | 3,264,709 |

| Unidad Responsable | Programa Presupuestario | Componente | Indicador | Descripción de indicador | Frecuencia medición | Unidad medida | Meta | % Avance al 3er. trimestre | Ejercido |
|-----------------------|---|--|--|--|---------------------|---------------|-------|----------------------------|------------|
| Secretaría de Cultura | Programa de rehabilitación y restauración de los espacios culturales, escénicos y del patrimonio cultural | Acciones de conservación de infraestructura cultural rescatada, restaurada, construida y equipada. | Porcentaje de proyectos de conservación realizados | El indicador mide el número de proyectos de conservación realizados | Trimestral | Porcentaje | 100.0 | 100.00 | 78,497,649 |
| Secretaría de Cultura | Programa de rehabilitación y restauración de los espacios culturales, escénicos y del patrimonio cultural | Acciones de intervención y protección realizadas para la salvaguarda del patrimonio material, artístico e histórico de Jalisco | Porcentaje de acciones de intervención de espacios | El indicador mide el número de acciones de intervención de espacios | Trimestral | Porcentaje | 100.0 | 100.00 | 20,130,769 |
| Secretaría de Cultura | Programa Productos Culturales Jalisco | Acciones realizadas para la transmisión y promoción de las manifestaciones musicales populares y tradicionales en el Estado de Jalisco | Porcentaje de asistentes a eventos sobre patrimonio inmaterial de Jalisco | El indicador mide el número de asistentes a eventos sobre patrimonio inmaterial de Jalisco. | Trimestral | Porcentaje | 100.0 | 100.00 | 2,914,144 |
| Secretaría de Cultura | Programa Productos Culturales Jalisco | Acciones realizadas para la transmisión, fortalecimiento y difusión del Patrimonio Inmaterial de Jalisco | Porcentaje de acciones de investigación, registro, conservación y rescate del patrimonio inmaterial de Jalisco | El indicador mide el número de acciones de investigación, registro, conservación y rescate del patrimonio inmaterial de Jalisco. | Trimestral | Porcentaje | 100.0 | 100.00 | 1,285,929 |
| Secretaría de Cultura | Programa Productos Culturales Jalisco | Apoyos económicos entregados para el desarrollo de festivales con impacto internacional | Porcentaje de apoyos económicos entregados para el desarrollo de festivales internacionales | El indicador mide el número de apoyos económicos entregados para el desarrollo de festivales internacionales. | Trimestral | Porcentaje | 100.0 | 100.00 | 12,550,000 |
| Secretaría de Cultura | Programa Productos Culturales Jalisco | Contenidos culturales de Jalisco visibilizados en lo nacional y lo internacional | Porcentaje de contenidos culturales de Jalisco visibilizados | El indicador mide el número de contenidos culturales de Jalisco visibilizados | Trimestral | Porcentaje | 100.0 | 100.00 | 3,159,889 |

Cifras cierre septiembre preliminares a la cuenta pública

| Unidad Responsable | Programa Presupuestario | Componente | Indicador | Descripción de indicador | Frecuencia medición | Unidad medida | Meta | % Avance al 3er. trimestre | Ejercicio |
|-----------------------|--|--|---|--|---------------------|---------------|-------|----------------------------|-----------|
| Secretaría de Cultura | Programa Productos Culturales Jalisco | Estímulos económicos entregados para la creación y el desarrollo artístico | Porcentaje de creadores beneficiados con estímulos económicos | El indicador mide el número de creadores beneficiados con estímulos económicos a través del PECDA. | Trimestral | Porcentaje | 100.0 | 100.00 | 2,874,720 |
| Secretaría de Cultura | Programa Productos Culturales Jalisco | Estímulos económicos entregados para proyectos sobre acciones culturales, multilingües y comunitarias | Porcentaje de estímulos económicos entregados | El indicador mide el número de los estímulos económicos entregados para proyectos sobre acciones culturales, multilingües y comunitarias. | Trimestral | Porcentaje | 100.0 | 100.00 | 4,000,000 |
| Secretaría de Cultura | Programa Productos Culturales Jalisco | Festivales, encuentros y congresos realizados a favor de las artes de Jalisco | Porcentaje de agrupaciones participantes en los festivales, encuentros y congresos en artes | El indicador mide el número de agrupaciones participantes en los festivales, encuentros y congresos en artes. | Trimestral | Porcentaje | 100.0 | 100.00 | 8,656,805 |
| Secretaría de Cultura | Programa Productos Culturales Jalisco | Premios, reconocimientos y estímulos entregados a proyectos destacados del sector cultural y artístico | Porcentaje de personas que reciben premios, reconocimientos y estímulos | El indicador mide el número de personas que reciben premios, reconocimientos y estímulos a través de las diversas convocatorias de la Secretaría de Cultura. | Trimestral | Porcentaje | 100.0 | 100.00 | 2,303,861 |
| Secretaría de Cultura | Programa Profesionalización de la comunidad artística y cultural | Capacitaciones culturales realizadas para fortalecer los conocimientos fuera del AMG | Porcentaje de capacitaciones culturales realizadas fuera del AMG | El indicador mide el porcentaje de capacitaciones culturales realizadas fuera del AMG | Trimestral | Porcentaje | 0.0 | 100.00 | 570,494 |
| Secretaría de Cultura | Programa Profesionalización de la comunidad artística y cultural | Individuos, colectivos, empresas y servidores públicos fortalecidos y profesionalizados | Porcentaje de personas fortalecidas y profesionalizadas | Los individuos, colectivos, empresas y servidores públicos son fortalecidos y profesionalizados | Trimestral | Porcentaje | 100.0 | 100.00 | 912,815 |
| Secretaría de Cultura | Programa Profesionalización de la comunidad artística y cultural | Planes y programas de educación artística ofrecidos en la Escuela de artes de la Secretaría de Cultura | Porcentaje de talleres impartidos en la Escuela de Artes | Talleres y programas de formación artística ofrecidos en la Escuela de artes de la Secretaría de Cultura | Trimestral | Porcentaje | 100.0 | 100.00 | 3,633,607 |

Cifras cierre septiembre preliminares a la cuenta pública

| Unidad Responsable | Programa Presupuestario | Componente | Indicador | Descripción de indicador | Frecuencia medición | Unidad medida | Meta | % Avance al 3er. trimestre | Ejercido |
|---|--------------------------------|--|---|--|---------------------|---------------|-------|----------------------------|------------|
| Sistema Jalisciense de Radio y Televisión | Radio y Televisión Jalisciense | Contenidos informativos, culturales y educativos transmitidos en plataformas digitales | Porcentaje de contenido cultural, educativo e informativo transmitidos en plataformas digitales | Este indicador mide el contenido cultural, educativo e informativo transmitidos en plataformas digitales del Sistema Jalisciense de Radio y Televisión | Trimestral | Porcentaje | 98.0 | 100.00 | 9,230,054 |
| Sistema Jalisciense de Radio y Televisión | Radio y Televisión Jalisciense | Programas de radio transmitidos por Jalisco Radio | Porcentaje de programas producidos que se transmiten por JaliscoRadio | Este indicador mide los programas producidos que se transmiten por JaliscoRadio | Trimestral | Porcentaje | 99.0 | 100.00 | 7,080,350 |
| Sistema Jalisciense de Radio y Televisión | Radio y Televisión Jalisciense | Señal de televisión digital terrestre transmitida en los hogares jaliscienses. | Porcentaje de eventos transmitidos por la señal de televisión digital terrestre | Este indicador mide los eventos transmitidos por televisión | Trimestral | Porcentaje | 100.0 | 100.00 | 41,554,720 |

Eje: Desarrollo Social Deporte y Activación Física

Cifras cierre septiembre preliminares a la cuenta pública

| Unidad Responsable | Programa Presupuestario | Componente | Indicador | Descripción de indicador | Frecuencia medición | Unidad medida | Meta | % Avance al 3er. trimestre | Ejercido |
|--|---|---|--|---|---------------------|---------------|-------|----------------------------|------------|
| Consejo Estatal para el Fomento Deportivo (CODE Jalisco) | Academias Deportivas, Espacios para la Paz | Acciones realizadas para la operación, difusión y/o evaluación | Porcentaje de gasto de operación, difusión y/o evaluación utilizado | Este indicador mide el porcentaje destinado para gastos de operación, difusión y/o evaluación de la Estrategia | Semestral | Porcentaje | 100.0 | 0.00 | 300,000 |
| Consejo Estatal para el Fomento Deportivo (CODE Jalisco) | Apoyos monetarios otorgados a instituciones y/o personas físicas participantes para la implementación de la Estrategia Académias Deportivas | Apoyos monetarios otorgados a instituciones y/o personas físicas participantes para la implementación de la Estrategia Académias Deportivas | Porcentaje de apoyos monetarios otorgados a instituciones y/o personas físicas participantes | Este indicador mide el porcentaje de apoyos monetarios otorgados a instituciones y/o personas físicas participantes para la implementación de la Estrategia Académias Deportivas, Espacios para la Paz. | Trimestral | Porcentaje | 100.0 | 117.65 | 13,800,000 |
| Consejo Estatal para el Fomento Deportivo (CODE Jalisco) | Deporte de alto rendimiento y el desarrollo competitivo. | Apoyos entregados a los atletas jaliscienses de alto rendimiento que participan en el ciclo olímpico. | Porcentaje de atletas jaliscienses del ciclo olímpico beneficiados con apoyos para su preparación. | El indicador mide el porcentaje de atletas jaliscienses que participan en el ciclo olímpico y que reciben apoyos. | Trimestral | Porcentaje | 100.0 | 101.43 | 8,333,032 |
| Consejo Estatal para el Fomento Deportivo (CODE Jalisco) | Deporte de alto rendimiento y el desarrollo competitivo. | Estrategias implementadas para la detección y retención de talentos deportivos en el estado. | Porcentaje alcanzado en la proyección de matriculas de las escuelas de iniciación deportiva del CODE. | El indicador mide el porcentaje alcanzado en la matrícula proyectada de alumnos inscritos en las escuelas de iniciación deportiva del CODE Jalisco. | Trimestral | Porcentaje | 100.0 | 93.33 | 47,262,150 |
| Consejo Estatal para el Fomento Deportivo (CODE Jalisco) | Deporte de alto rendimiento y el desarrollo competitivo. | Resultados alcanzados en la clasificación y participación de la selección Jalisco en competencias regionales y nacionales. | Porcentaje alcanzado en la preparación, clasificación y participación de la Selección Jalisco, en los Juegos Nacionales. | El indicador reporta el porcentaje de avance en la conformación de la Delegación Jalisco, en sus diferentes etapas de preparación y clasificación, hasta su participación en los Juegos Nacionales CONADE. (Convencional) | Trimestral | Porcentaje | 98.0 | 102.04 | 25,566,900 |

| Unidad Responsable | Programa Presupuestario | Componente | Indicador | Descripción de indicador | Frecuencia medición | Unidad medida | Meta | % Avance al 3er. trimestre | Ejercido |
|--|--|--|--|---|---------------------|---------------|-------|----------------------------|-------------|
| Consejo Estatal para el Fomento Deportivo (CODE Jalisco) | Gestión Administrativa y Operativa del CODE | Mejoras implementadas para la administración eficiente de los recursos humanos, materiales y financieros del CODE. | Porcentaje de cumplimiento presupuestal. | Muestra el avance en la aplicación del presupuesto conforme a lo programado. | Trimestral | Porcentaje | 100.0 | 103.75 | 211,470,874 |
| Consejo Estatal para el Fomento Deportivo (CODE Jalisco) | Gestión Administrativa y Operativa del CODE | Recursos humanos y materiales optimizados para mejorar el desempeño institucional. | Porcentaje de cumplimiento del programa anual de capacitación. | El indicador mide el avance en el cumplimiento del programa anual de capacitación para el personal del CODE Jalisco. | Trimestral | Porcentaje | 100.0 | 100.00 | 8,320,717 |
| Consejo Estatal para el Fomento Deportivo (CODE Jalisco) | Gestión Administrativa y Operativa del CODE | Resultados reportados del desempeño del Órgano Interno de Control. | Porcentaje de cumplimiento del programa anual de trabajo del OIC. | El indicador reporta el porcentaje de avance en el cumplimiento del Plan anual de trabajo del Órgano Interno de Control (OIG) | Trimestral | Porcentaje | 100.0 | 100.00 | 13,572 |
| Consejo Estatal para el Fomento Deportivo (CODE Jalisco) | Gestión interinstitucional que impulse la integración del Sistema Estatal y el fomento deportivo en el Estado. | Mantenimiento realizado a la infraestructura deportiva para el fortalecimiento del alto rendimiento deportivo. | Porcentaje de rehabilitaciones estructurales realizadas a Polideportivos. | Mide el total de rehabilitaciones y mantenimientos mayores que se llevan a cabo en las áreas especializadas dentro de los Polideportivos, comparado contra la programación de las rehabilitaciones y mantenimientos mayores a las áreas especializadas. | Trimestral | Porcentaje | 100.0 | 101.52 | 220,900,000 |
| Consejo Estatal para el Fomento Deportivo (CODE Jalisco) | Gestión interinstitucional que impulse la integración del Sistema Estatal y el fomento deportivo en el Estado. | Mantenimiento realizado a las instalaciones de los Polideportivos para su operación y máximo aprovechamiento. | Promedio de acciones de conservación y mantenimiento realizadas para la operación de los Polideportivos. | Mide el promedio de acciones de conservación y mantenimiento que se llevan a cabo en las instalaciones de los Polideportivos del CODE. | Trimestral | Promedio | 15.0 | 100.00 | 43,835,136 |
| Consejo Estatal para el Fomento Deportivo (CODE Jalisco) | Gestión interinstitucional que impulse la integración del Sistema Estatal y el fomento deportivo en el Estado. | Sistema Estatal de Cultura Física y Deporte fortalecido para la promoción del deporte y la cultura física en el Estado de Jalisco. | Porcentaje de constancias de registro estatal del deporte entregadas a los miembros del Sistema Estatal. | El indicador mide el porcentaje de constancias del registro estatal entregadas, con relación a las solicitadas por miembros del Sistema Estatal de Cultura Física y Deporte. | Trimestral | Porcentaje | 100.0 | 98.98 | 212,900,000 |

Cifras cierre septiembre preliminares a la cuenta pública

| Unidad Responsable | Programa Presupuestario | Componente | Indicador | Descripción de indicador | Frecuencia medición | Unidad medida | Meta | % Avance al 3er. trimestre | Ejercido |
|--|---|---|---|---|---------------------|---------------|-------|----------------------------|------------|
| Consejo Estatal para el Fomento Deportivo (CODE Jalisco) | Promoción de la activación física. | Eventos deportivos realizados para el fomento de la activación física y el deporte en el Estado de Jalisco. | Porcentaje de eventos tipo espectáculo realizados por el CODE Jalisco. | Mide el total de eventos tipo espectáculo realizados, contra el total de eventos tipo espectáculo programados en el periodo. | Trimestral | Porcentaje | 100.0 | 36.84 | 23,186,800 |
| Consejo Estatal para el Fomento Deportivo (CODE Jalisco) | Promoción de la activación física. | Eventos realizados del proyecto RETO para la promoción de la activación física, integración social y hábitos saludables en la población jalisciense. | Porcentaje de eventos de activación física, realizados por el CODE Jalisco, del proyecto RETO. | Mide el total de eventos deportivos de impacto social RETO ejecutados por el CODE, con relación a los eventos deportivos de impacto social RETO programados en el mismo periodo. | Trimestral | Porcentaje | 100.0 | 62.67 | 5,149,800 |
| Consejo Estatal para el Fomento Deportivo (CODE Jalisco) | Promoción de la activación física. | Torneo amateur de fútbol COPA Jalisco realizado a nivel estatal con perspectiva de género. | Porcentaje alcanzado en la organización y celebración de la COPA Jalisco. | Mide el total de acciones realizadas respecto a la organización y celebración de la COPA Jalisco, comparado contra el total de acciones programadas. | Trimestral | Porcentaje | 100.0 | 100.00 | 14,700,000 |
| Consejo Estatal para el Fomento Deportivo (CODE Jalisco) | Proyectos deportivos que promueven la profesionalización del deporte municipal a beneficio de los jaliscienses. | Capacitación deportiva otorgada para incrementar el nivel de profesionalismo en los municipios del Estado. | Tasa de variación del número de diplomados y cursos de capacitación deportiva otorgada por el CODE. | El indicador mide la tasa de variación respecto a los diplomados y cursos de capacitación deportiva, otorgados por el CODE, durante el año 2024 respecto a los otorgados durante el año 2023. | Trimestral | Tasa | 11.0 | 181.82 | 436,500 |
| Consejo Estatal para el Fomento Deportivo (CODE Jalisco) | Proyectos deportivos que promueven la profesionalización del deporte municipal a beneficio de los jaliscienses. | Proyectos deportivos ofertados mediante los Coordinadores Regionales del CODE, para incrementar las acciones de promoción y desarrollo de la cultura física en el Estado. | Promedio de gestiones e intervenciones realizadas por los Coordinadores Regionales con los municipios del Estado. | El indicador mide el promedio de gestiones realizadas por los Coordinadores Regionales, en el ámbito deportivo. | Trimestral | Promedio | 12.0 | 75.00 | 3,158,584 |

Eje: Desarrollo Social Desarrollo Integral de las Niñas, los Niños y los Adolescentes

Cifras cierre septiembre preliminares a la cuenta pública

| Unidad Responsable | Programa Presupuestario | Componente | Indicador | Descripción de indicador | Frecuencia medición | Unidad medida | Meta | % Avance al 3er. trimestre | Ejercido |
|--------------------|---|--|--|---|---------------------|---------------|-------|----------------------------|------------|
| Hogar Cabañas | Atención integral de niñas, niños y adolescentes en situación de vulnerabilidad | Apoyos de vivienda, vestido y alimentación otorgados a niñas, niños y adolescentes residentes o a disposición del Hogar Cabañas | Porcentaje de niñas, niños y adolescentes apoyados con vivienda, vestido y alimentación. | Apoyos de vivienda, vestido y alimentación otorgados a niñas, niños y adolescentes residentes o a disposición del Hogar Cabañas | Mensual | Porcentaje | 100.0 | 81.00 | 30,934,281 |
| Hogar Cabañas | Atención integral de niñas, niños y adolescentes en situación de vulnerabilidad | Atención otorgada para el bienestar físico y psicológico de las niñas, niños y adolescentes residentes o a disposición del Hogar Cabañas | Porcentaje de niñas, niños y adolescentes atendidos física y psicológicamente. | Atención para el bienestar físico y psicológico brindado a niñas, niños y adolescentes residentes o a disposición del Hogar Cabañas | Mensual | Porcentaje | 100.0 | 81.00 | 19,194,455 |
| Hogar Cabañas | Atención integral de niñas, niños y adolescentes en situación de vulnerabilidad | Formación integral otorgada a niñas, niños y adolescentes residentes o a disposición del Hogar Cabañas. | Porcentaje de niñas, niños y adolescentes que reciben formación integral | Formación integral otorgada a niñas, niños y adolescentes residentes y a disposición del Hogar Cabañas | Mensual | Porcentaje | 100.0 | 82.00 | 47,586,973 |
| Hogar Cabañas | Atención integral de niñas, niños y adolescentes en situación de vulnerabilidad | Situación familiar, jurídica y/o institucional resuelta de niñas, niños y adolescentes a disposición del Hogar Cabañas. | Porcentaje de sentencias obtenidas. | Número de sentencias resueltas por las autoridades Judiciales. | Trimestral | Porcentaje | 100.0 | 65.00 | 7,719,129 |
| Hogar Cabañas | Gestión administrativa y de servicios | Atenciones realizadas en las áreas de recursos humanos, materiales y tecnológicos. | Porcentaje de servicios administrativos y tecnológicos realizados. | El indicador mide el número de servicios administrativos y tecnológicos realizadas a las coordinaciones de Recursos Humanos, Servicios Generales y Soporte Técnico. | Trimestral | Porcentaje | 100.0 | 95.24 | 9,091,889 |

Cifras cierre septiembre preliminares a la cuenta pública

| Unidad Responsable | Programa Presupuestario | Componente | Indicador | Descripción de indicador | Frecuencia medición | Unidad medida | Meta | % Avance al 3er. trimestre | Ejercido |
|--------------------------------|--|---|---|---|---------------------|---------------|-------|----------------------------|------------|
| Hogar Cabañas | Gestión administrativa y de servicios | Procesos administrativos gestionados para la atención integral de niñas, niños y adolescentes albergados | Porcentaje de actividades administrativas realizadas. | Realización de procesos administrativos gestionados en su totalidad para la atención integral de NNA albergados en el Hogar Cabañas. | Trimestral | Porcentaje | 100.0 | 128.00 | 13,150,000 |
| Hogar Cabañas | Gestión administrativa y de servicios | Unidad de Igualdad de Género Institucionalizada en el Hogar Cabañas para garantizar la Igualdad Sustantiva en la Administración Pública Estatal | Total de acciones realizadas por la Unidad de Igualdad de Género del Hogar Cabañas. | Total de acciones realizadas por la Unidad de Igualdad de Género al Hogar Cabañas para garantizar la Igualdad Sustantiva en la Administración Pública Estatal | Trimestral | Acción | 20.0 | 100.00 | 184,000 |
| Secretaría General de Gobierno | Programa Estatal de Protección de Niñas, Niños, y Adolescentes | Instalación de los SIPINNAS Municipales del estado de Jalisco | Porcentaje de Instalaciones de los SIPINNAS municipales del estado de Jalisco | Contribuir a las instalaciones de los Sistemas Municipales de Protección de Niñas, Niños y Adolescentes; mediante capacitaciones y asesorías. | Semestral | Porcentaje | 100.0 | 100.00 | 82,775 |
| Secretaría General de Gobierno | Programa Estatal de Protección de Niñas, Niños, y Adolescentes | Instancias acompañadas para la implementación del PROESPINNA en alineación al dominio de Institucionalidad. | Porcentaje de documentos generados para la integración de instrumentos | Generación de documentos, actas de sesión, acuerdos, minutos, convocatorias, anteproyectos de reglamentos, lineamientos, propuestas de modificación legislativa, y reglamentaria. | Semestral | Porcentaje | 100.0 | 100.00 | 53,950 |
| Secretaría General de Gobierno | Programa Estatal de Protección de Niñas, Niños, y Adolescentes | Instrumentos jurídicos elaborados en alineación al dominio de Institucionalidad | Porcentaje de instrumentos jurídicos elaborados | Instrumentos jurídicos elaborados | Semestral | Porcentaje | 100.0 | 100.00 | 42,570 |
| Secretaría General de Gobierno | Programa Estatal de Protección de Niñas, Niños, y Adolescentes | Programa estatal desarrollado para la protección integral de niñas, niños y adolescentes | Porcentaje de dependencias que reportan de manera periódica | Administración del sistema de información | Trimestral | Porcentaje | 100.0 | 100.00 | 212,200 |

| Unidad Responsable | Programa Presupuestario | Componente | Indicador | Descripción de indicador | Frecuencia medición | Unidad medida | Meta | % Avance al 3er. trimestre | Ejercido |
|---|--|--|--|---|---------------------|----------------|---------|----------------------------|------------|
| Secretaría General de Gobierno | Programa Estatal de Protección de Niñas, Niños, y Adolescentes | Sistema de información instalado. | Porcentaje de instancias que colaboran en el Programa Estatal de Protección Integral de Niñas, Niños y Adolescentes. | Colaboración en estrategias, líneas de acción y mecanismos en materia de ejercicio, respeto, promoción y protección de los derechos de niñas, niños y adolescentes por parte de las instancias que se articulan con el SIPINNA | Trimestral | Porcentaje | 100.0 | 100.00 | 2,262,747 |
| Sistema para el Desarrollo Integral de la Familia Jalisco (DIF) | Museo Trompo Mágico | Actividades museísticas, culturales y educativas realizadas para el público asistente. | Total de personas atendidas en el Museo Trompo Mágico | El indicador muestra el total de personas que son atendidas dentro y fuera del museo Trompo Mágico, con las diferentes actividades educativas, culturales y recreativas, basadas en el plan de contenidos, a nivel local, estatal, nacional e internacional | Mensual | Persona | 0.0 | 100.00 | 3,975,523 |
| Sistema para el Desarrollo Integral de la Familia Jalisco (DIF) | Museo Trompo Mágico | Espacios y servicios renovados, que responden a la vanguardia didáctica y tecnológica. | Total de Eventos Culturales Temáticos | El indicador muestra el total de Eventos Culturales Temáticos (talleres, teatro, campamentos, etc.) | Mensual | Contenido | 0.0 | 100.00 | 378,750 |
| Sistema para el Desarrollo Integral de la Familia Jalisco (DIF) | Protección de Niñas, Niños y Adolescentes | Acompañamientos realizados a niñas, niños y adolescentes, que contribuyen a garantizar sus derechos. | Total de acompañamientos a Niñas, Niños y Adolescentes | Este indicador mostrará el número de acompañamientos realizados a la población objetivo para contribuir a garantizar sus derechos | Mensual | Acompañamiento | 54415.0 | 96.61 | 309,240 |
| Sistema para el Desarrollo Integral de la Familia Jalisco (DIF) | Protección de Niñas, Niños y Adolescentes | Apoyos directos entregados a niñas, niños y adolescentes, que contribuyen a garantizar sus derechos. | Total de apoyos entregados a Niñas, Niños y Adolescentes | Este indicador mostrará el número de apoyos directos entregados a Niñas, Niños y Adolescentes, para contribuir a garantizar sus derechos. | Mensual | Apoyo | 11250.0 | 99.04 | 4,270,940 |
| Sistema para el Desarrollo Integral de la Familia Jalisco (DIF) | Protección de Niñas, Niños y Adolescentes | Apoyos económicos entregados a instituciones y/o municipios, para el fortalecimiento de la atención de niñas y adolescentes. | Total de apoyos económicos entregados a instituciones y/o municipios | Este indicador representa el total de apoyos económicos entregados a instituciones y/o municipios para fortalecer la atención de niñas, niños y adolescentes. | Mensual | Apoyo | 152.0 | 103.95 | 29,006,000 |

Cifras cierre septiembre preliminares a la cuenta pública

| Unidad Responsable | Programa Presupuestario | Componente | Indicador | Descripción de indicador | Frecuencia medición | Unidad medida | Meta | % Avance al 3er. trimestre | Ejercido |
|---|---|---|---|--|---------------------|---------------|-------|----------------------------|------------|
| Sistema para el Desarrollo Integral de la Familia Jalisco (DIF) | Protección de Niñas, Niños y Adolescentes | Capacitaciones y acciones otorgadas, que favorecen la restitución de los derechos de niñas, niños y adolescentes. | Total de capacitaciones y acciones otorgadas que favorecen la restitución de los derechos | Este indicador nos señala las capacitaciones otorgadas a la población objetivo para prevenir y restituir los derechos de Niñas, Niños y Adolescentes | Mensual | Capacitación | 201.0 | 98.85 | 10,758,260 |

Desarrollo y Crecimiento Económico



Eje Estratégico Tema Estratégico

Temáticas:

- Desarrollo Rural
 - Industria, Comercio y Servicios
 - Energía
 - Turismo
 - Competencias y Capacidades del Capital Humano
 - Innovación, Ciencia y Tecnología
 - Financiamiento para el Desarrollo
-

Eje: Desarrollo y Crecimiento Económico Desarrollo Rural

Cifras cierre septiembre preliminares a la cuenta pública

| Unidad Responsable | Programa Presupuestario | Componente | Indicador | Descripción de indicador | Frecuencia medición | Unidad medida | Meta | % Avance al 3er. trimestre | Ejercido |
|--|--|---|--|---|---------------------|---------------|-------|----------------------------|------------|
| Agencia Estatal de Sanidad, Inocuidad y Calidad Agroalimentaria en Jalisco | Programa Estatal de Sanidad, Inocuidad y Calidad Agroalimentaria | Acciones de revisión, organización y sistematización de expedientes realizados de los proyectos apoyados de sanidad, inocuidad y calidad agroalimentaria. | Porcentaje de acciones de revisión, organización y sistematización de expedientes realizadas | Mide el número de acciones de revisión, organización y sistematización de expedientes realizadas | Semestral | Porcentaje | 100.0 | 100.00 | 300,000 |
| Agencia Estatal de Sanidad, Inocuidad y Calidad Agroalimentaria en Jalisco | Programa Estatal de Sanidad, Inocuidad y Calidad Agroalimentaria | Proyectos de sanidad, inocuidad y calidad agroalimentaria apoyados en los diversos sectores que intervienen en la cadena de suministro. | Porcentaje de proyectos de sanidad, inocuidad y calidad agroalimentaria apoyados | Son el número de proyectos de sanidad, inocuidad y calidad agroalimentaria apoyados | Semestral | Porcentaje | 50.0 | 100.00 | 14,718,352 |
| Agencia Estatal de Sanidad, Inocuidad y Calidad Agroalimentaria en Jalisco | Sanidad e Inocuidad Agropecuaria, Acuicola y Pesquera | Acciones realizadas para el control y erradicación de plagas y enfermedades que afectan al sector agrícola, pecuario, acuicola y pesquero. | Porcentaje de acciones de prevención control y erradicación de plagas y enfermedades. | Son las acciones para el control y erradicación de plagas y enfermedades | Trimestral | Porcentaje | 100.0 | 96.00 | 16,332,761 |
| Agencia Estatal de Sanidad, Inocuidad y Calidad Agroalimentaria en Jalisco | Sanidad e Inocuidad Agropecuaria, Acuicola y Pesquera | Acciones realizadas para fomentar buenas prácticas pecuarias, agrícola y de manufactura en el sector agroalimentario del Estado de Jalisco | Porcentaje de acciones realizadas para fomentar buenas prácticas pecuarias, agrícola y de manufactura en el sector agroalimentario del Estado de Jalisco | Son el porcentaje de acciones realizadas para fomentar buenas prácticas pecuarias, agrícola y de manufactura en el sector agroalimentario del Estado de Jalisco | Trimestral | Porcentaje | 100.0 | 56.00 | 772,006 |
| Agencia Estatal de Sanidad, Inocuidad y Calidad Agroalimentaria en Jalisco | Sanidad e Inocuidad Agropecuaria, Acuicola y Pesquera | Acciones realizadas para identificar áreas de oportunidad en rastros municipales en el proceso de obtención de la carne, así como, el seguimiento a través de la verificación, evaluación e inspección. | Porcentaje de acciones de seguimiento, verificación, evaluación e inspección en rastros realizadas. | Es el porcentaje de acciones de seguimiento, verificación, evaluación e inspección en rastros realizadas. | Trimestral | Porcentaje | 60.0 | 95.56 | 2,385,692 |

Cifras cierre septiembre preliminares a la cuenta pública

| Unidad Responsable | Programa Presupuestario | Componente | Indicador | Descripción de indicador | Frecuencia medición | Unidad medida | Meta | % Avance al 3er. trimestre | Ejercido |
|--|---|--|---|--|---------------------|---------------|-------|----------------------------|------------|
| Agencia Estatal de Sanidad, Inocuidad y Calidad Agroalimentaria en Jalisco | Sanidad e Inocuidad Agropecuaria, Acuicola y Pesquera | Campañas fitoosanitarias realizadas para el control, erradicación de plagas y enfermedades | Porcentaje de campañas fitoosanitarias realizadas para el control, erradicación de plagas y enfermedades | Es el Porcentaje de campañas fitoosanitarias realizadas para el control, erradicación de plagas y enfermedades | Trimestral | Porcentaje | 100.0 | 49.33 | 20,325,917 |
| Agencia Estatal de Sanidad, Inocuidad y Calidad Agroalimentaria en Jalisco | Sanidad e Inocuidad Agropecuaria, Acuicola y Pesquera | Gestiones administrativas realizadas como apoyo a las áreas sustantivas. | Porcentaje de gestiones administrativas realizadas como apoyo a las áreas administrativas | Son las gestiones administrativas realizadas como apoyo a las áreas administrativas. | Trimestral | Porcentaje | 50.0 | 99.78 | 25,196,871 |
| Fideicomiso Alianza para el Campo en el Estado de Jalisco (FACEJ) | Desarrollo de Obras Hidrológicas en el Estado | Hectáreas de riego tecnificadas en distritos de riego. | Porcentaje de Obras de riego tecnificadas en Distritos de riego | Mide el porcentaje de obras de riego tecnificadas en distritos de riego | Trimestral | Porcentaje | 100.0 | 100.00 | 25,000,000 |
| Fideicomiso Alianza para el Campo en el Estado de Jalisco (FACEJ) | Desarrollo de Obras Hidrológicas en el Estado | Hectáreas de riego tecnificadas en las unidades de riego. | Porcentaje de Obras de riego tecnificadas en Unidades de riego | Mide el porcentaje de obras de riego tecnificado en unidades de riego | Trimestral | Porcentaje | 100.0 | 100.00 | 25,496,754 |
| Fideicomiso Alianza para el Campo en el Estado de Jalisco (FACEJ) | Programa de proyectos especiales y especiales del FACEJ | Acciones realizadas en coordinación con instancias ejecutoras del Programas de Sanidad e Inocuidad Agroalimentaria | Porcentaje de acciones realizadas en coordinación con instancias ejecutoras del Programa de Sanidad e Inocuidad Agroalimentaria | Mide el porcentaje de acciones realizadas con instancias ejecutoras | Trimestral | Porcentaje | 100.0 | 100.00 | - |
| Fideicomiso Alianza para el Campo en el Estado de Jalisco (FACEJ) | Programa de proyectos especiales y especiales del FACEJ | Apoyos económicos entregados para el mejoramiento genético de bovinos, ovinos y caprinos | Porcentaje de apoyos entregados para el mejoramiento genético en bovinos, ovinos y caprinos | Mide el porcentaje de apoyos entregados para el mejoramiento genético en bovinos, ovinos y caprinos | Trimestral | Porcentaje | 90.0 | 100.00 | 2,999,700 |
| Secretaría de Agricultura y Desarrollo Rural | Administración y Operación de Recursos de la Secretaría de Agricultura y Desarrollo Rural | Acciones para la gestión de proyectos estratégicos para el desarrollo rural | Porcentaje de acciones realizadas de proyectos estratégicos para el desarrollo rural | Mide el porcentaje de acciones de proyectos estratégicos para el desarrollo rural realizadas | Trimestral | Porcentaje | 100.0 | 100.00 | 12,196,841 |

| Unidad Responsable | Programa Presupuestario | Componente | Indicador | Descripción de indicador | Frecuencia medición | Unidad medida | Meta | % Avance al 3er. trimestre | Ejercido |
|--|---|---|---|---|---------------------|---------------|-------|----------------------------|------------|
| Secretaría de Agricultura y Desarrollo Rural | Administración y Operación de Recursos de la Secretaría de Agricultura y Desarrollo Rural | Auditorías internas realizadas para la fiscalización de los recursos públicos y mejora de la gestión pública. | Porcentaje de auditorías internas realizadas para la fiscalización de los recursos públicos y mejora de la gestión pública. | Mide el porcentaje de auditorías internas realizadas para la fiscalización de los recursos públicos y mejora de la gestión pública. | Trimestral | Porcentaje | 100.0 | 100.00 | 1,198,050 |
| Secretaría de Agricultura y Desarrollo Rural | Administración y Operación de Recursos de la Secretaría de Agricultura y Desarrollo Rural | Bienes muebles e inmuebles, servicios generales y sistemas informáticos proporcionados. | Porcentaje de servicios generales y sistemas informáticos atendidos | Mide el porcentaje de servicios generales y sistemas informáticos atendidos | Trimestral | Porcentaje | 100.0 | 100.00 | 21,329,891 |
| Secretaría de Agricultura y Desarrollo Rural | Administración y Operación de Recursos de la Secretaría de Agricultura y Desarrollo Rural | Capacitación otorgada a personal de la Secretaría de Desarrollo Rural. | Porcentaje de personas capacitadas | Mide el porcentaje de personas capacitadas de la Secretaría | Trimestral | Porcentaje | 100.0 | 100.00 | 5,334,385 |
| Secretaría de Agricultura y Desarrollo Rural | Administración y Operación de Recursos de la Secretaría de Agricultura y Desarrollo Rural | Planeación y seguimiento a programas realizada para medir el cumplimiento | Porcentaje de actualizaciones en sistemas de seguimiento | Mide el porcentaje de actualizaciones en sistemas de seguimiento | Trimestral | Porcentaje | 100.0 | 100.00 | 161,632 |
| Secretaría de Agricultura y Desarrollo Rural | Administración y Operación de Recursos de la Secretaría de Agricultura y Desarrollo Rural | Presupuesto financiero ejecutado de manera eficaz y eficiente a través del control interno del gasto. | Porcentaje de reportes financieros emitidos | Mide el porcentaje de reportes financieros emitidos | Trimestral | Porcentaje | 100.0 | 100.00 | 47,144,368 |
| Secretaría de Agricultura y Desarrollo Rural | Desarrollo de capacidades productivas rurales | Proyectos de desarrollo rural apoyados para incrementar el bienestar de las personas | Porcentaje de Proyectos Productivos para incrementar el bienestar de las personas apoyados | Mide el porcentaje de proyectos productivos apoyados para incrementar el bienestar de las personas | Trimestral | Porcentaje | 42.0 | 100.00 | 51,025 |
| Secretaría de Agricultura y Desarrollo Rural | Desarrollo de capacidades productivas rurales | Proyectos recibidos para el desarrollo de capacidades productivas rurales | Porcentaje de Proyectos recibidos para el desarrollo de capacidades productivas rurales | Mide el porcentaje de proyectos recibidos para el desarrollo de capacidades productivas rurales | Trimestral | Porcentaje | 100.0 | 100.00 | 3,774,453 |

Cifras cierre septiembre preliminares a la cuenta pública

| Unidad Responsable | Programa Presupuestario | Componente | Indicador | Descripción de indicador | Frecuencia medición | Unidad medida | Meta | % Avance al 3er. trimestre | Ejercido |
|--|--|--|--|--|---------------------|---------------|-------|----------------------------|-------------|
| Secretaría de Agricultura y Desarrollo Rural | Desarrollo de capacidades productivas rurales | Supervisiones realizadas para la ejecución de proyectos del campo | Porcentaje de supervisiones realizadas para la ejecución de proyectos del campo | Mide el porcentaje de supervisiones realizadas para la ejecución de proyectos del campo | Trimestral | Porcentaje | 100.0 | 100.00 | 3,412,839 |
| Secretaría de Agricultura y Desarrollo Rural | Fomento a la producción agropecuaria y pesquera | Proyectos productivos para el fomento frutícola y hortícola apoyados | Porcentaje de proyectos productivos apoyados para el fomento frutícola, hortícola y ornamental | Mide el porcentaje de proyectos productivos apoyados para el fomento frutícola, hortícola y ornamental | Trimestral | Porcentaje | 100.0 | 100.00 | 1,000,000 |
| Secretaría de Agricultura y Desarrollo Rural | Fomento a la producción agropecuaria y pesquera | Proyectos recibidos para el fomento a la producción agropecuaria y pesquera | Porcentaje de proyectos recibidos para el fomento a la producción agropecuaria y pesquera | Mide el porcentaje de proyectos recibidos para el fomento a la producción agropecuaria y pesquera | Trimestral | Porcentaje | 100.0 | 100.00 | 34,197,110 |
| Secretaría de Agricultura y Desarrollo Rural | Fomento a la producción agropecuaria y pesquera | Supervisiones realizadas para la ejecución de proyectos productivos rurales | Porcentaje de supervisiones realizadas para la ejecución de proyectos productivos rurales | Mide el porcentaje de supervisiones realizadas para la ejecución de proyectos productivos rurales | Trimestral | Porcentaje | 100.0 | 100.00 | 3,105,535 |
| Secretaría de Agricultura y Desarrollo Rural | Fondo emergente para la atención del efecto del cambio climático y los desastres naturales en el campo | Acciones de revisión, organización y sistematización de expedientes realizadas | Porcentaje de acciones realizadas de revisión, organización y sistematización de expedientes | Es el porcentaje de acciones realizadas de revisión, organización y sistematización de expedientes | Trimestral | Porcentaje | 100.0 | 100.00 | 500,000 |
| Secretaría de Agricultura y Desarrollo Rural | Fondo emergente para la atención del efecto del cambio climático y los desastres naturales en el campo | Apoyos económicos entregados a personas productoras afectadas por la sequía en el campo | Porcentaje de apoyos entregados a productores por sequía en el campo | Es el porcentaje de apoyos entregados a productores por sequía en el campo | Trimestral | Porcentaje | 800 | 93.75 | 148,476,750 |
| Secretaría de Agricultura y Desarrollo Rural | Fortalecimiento de la Infraestructura Rural | Kilómetros de caminos rurales rehabilitados para el fortalecimiento del desarrollo del campo | Porcentaje de kilómetros de caminos rurales rehabilitados | Mide el número de kilómetros rurales rehabilitados | Trimestral | Porcentaje | 600 | 100.00 | 1,820,192 |

| Unidad Responsable | Programa Presupuestario | Componente | Indicador | Descripción de indicador | Frecuencia medición | Unidad medida | Meta | % Avance al 3er. trimestre | Ejercido |
|--|---|---|--|---|---------------------|---------------|-------|----------------------------|-------------|
| Secretaría de Agricultura y Desarrollo Rural | Fortalecimiento de la Infraestructura Rural | Obras en Municipios con módulos de maquinaria realizada para el desarrollo de infraestructura rural | Porcentaje de obras rurales realizadas con programa módulos de maquinaria a Municipios | Mide el porcentaje de obras rurales realizadas con el Programa de Módulos de Maquinaria a Municipios | Trimestral | Porcentaje | 100.0 | 98.67 | 461,509,873 |
| Secretaría de Agricultura y Desarrollo Rural | Fortalecimiento de la Infraestructura Rural | Obras para el desarrollo rural con Maquinaria SADER realizadas | Porcentaje de obras rurales realizadas con la Maquinaria SADER y/o Contratadas | Mide el porcentaje de obras rurales realizadas con maquinaria SADER y/o contratadas | Trimestral | Porcentaje | 100.0 | 100.00 | 72,426,204 |
| Secretaría de Agricultura y Desarrollo Rural | Fortalecimiento de la Infraestructura Rural | Servicios de maquinaria del programa ATM atendidos para el funcionamiento adecuado de los equipos | Porcentaje de servicios de maquinaria del Programa A Toda Máquina | Mide el porcentaje de servicios de maquinaria del Programa ATM atendidos para el funcionamiento adecuado de los equipos | Trimestral | Porcentaje | 100.0 | 100.00 | 7,996,851 |
| Secretaría de Agricultura y Desarrollo Rural | Innovación, comercialización, valor agregado y financiamiento | Acciones de inteligencia comercial realizadas para el posicionamiento de productos del campo | Porcentaje de acciones realizadas de inteligencia comercial | Este indicador mide el porcentaje de acciones realizadas de inteligencia comercial. | Trimestral | Porcentaje | 100.0 | 100.00 | 455,546 |
| Secretaría de Agricultura y Desarrollo Rural | Innovación, comercialización, valor agregado y financiamiento | Productores(as) apoyados(as) para participar en ferias, exposiciones y misiones comerciales | Porcentaje de productores apoyados para participar en ferias, exposiciones y misiones comerciales | Mide el porcentaje de productores apoyados para participar en ferias, expos y misiones comerciales | Trimestral | Porcentaje | 100.0 | 100.00 | 4,275,807 |
| Secretaría de Agricultura y Desarrollo Rural | Programa de acción del campo para el cambio climático | Acciones de revisión, organización y sistematización de expedientes realizadas | Porcentaje de acciones realizadas de revisión, organización y sistematización de expedientes | Mide el porcentaje de acciones realizadas de revisión, organización y sistematización de expedientes | Trimestral | Porcentaje | 100.0 | 100.00 | 600,000 |
| Secretaría de Agricultura y Desarrollo Rural | Programa de acción del campo para el cambio climático | Apoyos económicos entregados para la adquisición de insumos biológicos, orgánicos y sustentables | Porcentaje de apoyos económicos entregados para la adquisición de insumos biológicos, orgánicos y sustentables | Mide el porcentaje de apoyos económicos entregados para la adquisición de insumos biológicos, orgánicos y sustentables | Trimestral | Porcentaje | 60.0 | 93.33 | 30,000,000 |

Cifras cierre septiembre preliminares a la cuenta pública

| Unidad Responsable | Programa Presupuestario | Componente | Indicador | Descripción de indicador | Frecuencia medición | Unidad medida | Meta | % Avance al 3er. trimestre | Ejercido |
|--|---|--|--|--|---------------------|---------------|-------|----------------------------|------------|
| Secretaría de Agricultura y Desarrollo Rural | Programa de acción del campo para el cambio climático | Proyectos productivos apoyados que favorezcan las acciones del cambio climático | Porcentaje de proyectos productivos apoyados que favorezcan las acciones del cambio climático | Mide el porcentaje de proyectos productivos apoyados que favorezcan las acciones del cambio climático | Trimestral | Porcentaje | 20.0 | 95.00 | 58,752,218 |
| Secretaría de Agricultura y Desarrollo Rural | Programa de Apoyo a Cooperativas de la Laguna de Cajititlán | Acciones de revisión, organización y sistematización de expedientes realizadas | Porcentaje de acciones de revisión, organización y sistematización de expedientes realizadas | Mide el porcentaje de acciones de revisión, organización y sistematización de expedientes realizadas | Trimestral | Porcentaje | 100.0 | 100.00 | 300,000 |
| Secretaría de Agricultura y Desarrollo Rural | Programa de Apoyo a Cooperativas de la Laguna de Cajititlán | Apoyos económicos para la manutención de los miembros de las cooperativas entregados | Porcentaje de apoyos económicos entregados para la manutención de los miembros de las cooperativas | Mide el porcentaje de apoyos económicos entregados para la manutención de los miembros de las cooperativas | Trimestral | Porcentaje | 100.0 | 100.00 | 12,500,000 |
| Secretaría de Agricultura y Desarrollo Rural | Programa de Apoyo a Cooperativas de la Laguna de Cajititlán | Proyecto sustentable apoyado para la recuperación de la Laguna de Cajititlán | Porcentaje de proyectos sustentables apoyados para la recuperación de la Laguna de Cajititlán | Mide el porcentaje de proyectos sustentables apoyados para la recuperación de la Laguna de Cajititlán | Trimestral | Porcentaje | 100.0 | 100.00 | 2,200,000 |
| Secretaría de Agricultura y Desarrollo Rural | Programa de proyectos estratégicos agropecuarios, pesqueros y acuícolas | Acciones de revisión, organización y sistematización de expedientes realizadas | Porcentaje de acciones realizadas de revisión, organización y sistematización de expedientes | Mide el porcentaje de acciones realizadas de revisión, organización y sistematización de expedientes | Trimestral | Porcentaje | 100.0 | 100.00 | 400,000 |
| Secretaría de Agricultura y Desarrollo Rural | Programa de proyectos estratégicos agropecuarios, pesqueros y acuícolas | Proyectos estratégicos agropecuarios, acuícolas y pesqueros apoyados | Porcentaje de proyectos estratégicos agropecuarios, acuícolas y pesqueros apoyados | Mide el porcentaje de proyectos estratégicos agropecuarios, acuícolas y pesqueros apoyados | Trimestral | Porcentaje | 80.0 | 100.00 | 36,680,000 |
| Secretaría de Agricultura y Desarrollo Rural | Programa Estatal para la mecanización de cultivo de Caña de Azúcar | Acciones realizadas de revisión, organización y sistematización de expedientes | Porcentaje de acciones de revisión, organización y sistematización de expedientes realizadas | Mide el porcentaje de acciones de revisión, organización y sistematización de expedientes realizadas | Trimestral | Porcentaje | 100.0 | 100.00 | 50,000 |

| Unidad Responsable | Programa Presupuestario | Componente | Indicador | Descripción de indicador | Frecuencia medición | Unidad medida | Meta | % Avance al 3er. trimestre | Ejercido |
|--|---|--|--|--|---------------------|---------------|-------|----------------------------|------------|
| Secretaría de Agricultura y Desarrollo Rural | Programa Estatal para la mecanización de cultivo de Caña de Azúcar | Proyectos productivos apoyados para la cosecha de caña de azúcar | Porcentaje de proyectos productivos apoyados para la cosecha de caña de azúcar | Mide el porcentaje de proyectos productivos apoyados para la cosecha de caña de azúcar | Trimestral | Porcentaje | 100.0 | 100.00 | 39950,000 |
| Secretaría de Agricultura y Desarrollo Rural | Programa Estratégico de Remodelación y Equipamiento de Centros de Capacitación Ejidales | Acciones realizadas de revisión, organización y sistematización de expedientes | Porcentaje de acciones de revisión, organización y sistematización de expedientes realizadas | Mide el avance en el número de acciones realizadas de revisión, organización y sistematización de expedientes | Trimestral | Porcentaje | 100.0 | 100.00 | 300,000 |
| Secretaría de Agricultura y Desarrollo Rural | Programa Estratégico de Remodelación y Equipamiento de Centros de Capacitación Ejidales | Proyectos de infraestructura y equipamiento apoyados para centros de capacitación ejidal | Porcentaje de proyectos apoyados de infraestructura y equipamiento de centros de capacitación ejidal | Mide el porcentaje de Proyectos de infraestructura y equipamiento apoyados para centros de capacitación ejidal respecto a los proyectos presentados. | Trimestral | Porcentaje | 43.0 | 109.30 | 1,490,221 |
| Secretaría de Agricultura y Desarrollo Rural | Programa Integral de Capacitación y Extensionismo Rural | Acciones de revisión, organización y sistematización de expedientes realizadas | Porcentaje de acciones de revisión, organización y sistematización de expedientes realizadas | Mide el porcentaje de acciones de revisión, organización y sistematización de expedientes realizadas | Semestral | Porcentaje | 100.0 | 100.00 | 300,000 |
| Secretaría de Agricultura y Desarrollo Rural | Programa Integral de Capacitación y Extensionismo Rural | Capacitación a los productores realizada para el desarrollo de capacidades productivas | Porcentaje de productores capacitados para el desarrollo de capacidades productivas | Mide el porcentaje de productores capacitados para el desarrollo de capacidades productivas | Trimestral | Porcentaje | 100.0 | 100.00 | 15,198,386 |
| Secretaría de Agricultura y Desarrollo Rural | Programa para el fomento a la producción y tecnificación del campo de Jalisco | Acciones de revisión, organización y sistematización de expedientes realizadas | Porcentaje de acciones de revisión, organización y sistematización de expedientes | Mide el porcentaje de acciones de revisión, organización y sistematización de expedientes | Trimestral | Porcentaje | 100.0 | 100.00 | 600,000 |
| Secretaría de Agricultura y Desarrollo Rural | Programa para el fomento a la producción y tecnificación del campo de Jalisco | Proyectos de infraestructura y equipamiento acuícolas y pesqueros apoyados | Porcentaje de proyectos apoyados para el fortalecimiento acuícola y pesqueros | Mide el porcentaje de proyectos apoyados para el fortalecimiento acuícola y pesquero | Trimestral | Porcentaje | 20.0 | 100.00 | 8,785,081 |

Cifras cierre septiembre preliminares a la cuenta pública

| Unidad Responsable | Programa Presupuestario | Componente | Indicador | Descripción de indicador | Frecuencia medición | Unidad medida | Meta | % Avance al 3er. trimestre | Ejercicio |
|--|---|--|--|--|---------------------|---------------|-------|----------------------------|------------|
| Secretaría de Agricultura y Desarrollo Rural | Programa para el fomento a la producción y tecnificación del campo de Jalisco | Proyectos de infraestructura y equipamiento apoyados para el fomento avícola | Porcentaje de proyectos productivos apoyados para el fomento avícola | Mide el porcentaje de proyectos productivos apoyados para el fomento avícola | Trimestral | Porcentaje | 80.0 | 90.00 | 7,843,082 |
| Secretaría de Agricultura y Desarrollo Rural | Programa para el fomento a la producción y tecnificación del campo de Jalisco | Proyectos productivos apoyados para el fomento frutícola y hortícola | Porcentaje de proyectos productivos apoyados para el fomento frutícola y hortícola | Mide el porcentaje de proyectos productivos apoyados para el fomento frutícola y hortícola | Trimestral | Porcentaje | 10.0 | 120.00 | 13,816,000 |
| Secretaría de Agricultura y Desarrollo Rural | Programa para el fomento a la producción y tecnificación del campo de Jalisco | Proyectos productivos apoyados para el fomento pecuario | Porcentaje de proyectos productivos apoyados para el fomento pecuario | Mide el porcentaje de proyectos productivos apoyados para el fomento pecuario | Trimestral | Porcentaje | 25.0 | 88.00 | 16,314,220 |
| Secretaría de Agricultura y Desarrollo Rural | Programa para el fomento a la producción y tecnificación del campo de Jalisco | Proyectos productivos apoyados para el fomento porcícola | Porcentaje de proyectos productivos apoyados para el fomento porcícola | Mide el porcentaje de proyectos productivos apoyados para el fomento porcícola | Trimestral | Porcentaje | 30.0 | 100.00 | 8,655,650 |
| Secretaría de Agricultura y Desarrollo Rural | Sustentabilidad y saneamiento de cuerpos de agua | Acciones de revisión, organización y sistematización de expedientes realizadas | Porcentaje de acciones realizadas para el Saneamiento del Río Santiago | Mide el porcentaje de acciones realizadas para el Saneamiento del Río Santiago | Trimestral | Porcentaje | 100.0 | 100.00 | 52,699 |
| Secretaría de Agricultura y Desarrollo Rural | Sustentabilidad y saneamiento de cuerpos de agua | Proyectos estratégicos para el desarrollo sustentable implementados | Porcentaje de proyectos vinculados para la sustentabilidad y el saneamiento de cuerpos de agua | Mide el porcentaje de proyectos vinculados para la sustentabilidad y el saneamiento de cuerpos de agua | Trimestral | Porcentaje | 100.0 | 100.00 | 22,562 |
| Secretaría de Agricultura y Desarrollo Rural | Vinculación Institucional para el Desarrollo Productivo | Estudios diversos de interés estatal, realizados. | Porcentaje de estudios realizados de interés estatal | Mide el porcentaje de estudios realizados de interés estatal | Trimestral | Porcentaje | 100.0 | 100.00 | 4,011,632 |
| Secretaría de Agricultura y Desarrollo Rural | Vinculación Institucional para el Desarrollo Productivo | Proyectos productivos apoyados para el desarrollo regional | Porcentaje de proyectos productivos apoyados para el desarrollo regional | Mide el porcentaje de proyectos productivos apoyados para el desarrollo regional | Trimestral | Porcentaje | 100.0 | 100.00 | 533,668 |

Eje: Desarrollo y Crecimiento Económico Industria, Comercio y Servicios

Cifras cierre septiembre preliminares a la cuenta pública

| Unidad Responsable | Programa Presupuestario | Componente | Indicador | Descripción de indicador | Frecuencia medición | Unidad medida | Meta | % Avance al 3er. trimestre | Ejercicio |
|---|--|--|--|--|---------------------|---------------|------|----------------------------|-----------|
| Agencia Estatal de Entrenimiento de Jalisco | Apoyos a la Industria Cinematográfica, Audiovisual y Fotográfica | Acciones de operación realizadas para el desarrollo de la industria filmica de Jalisco | 869_04-1) Porcentaje de acciones de operación realizadas para el desarrollo de la industria filmica en Jalisco | Mide las acciones de operación realizadas | Semestral | Porcentaje | 1000 | 100.00 | - |
| Agencia Estatal de Entrenimiento de Jalisco | Apoyos a la Industria Cinematográfica, Audiovisual y Fotográfica | Apoyos otorgados a inversionistas de la industria filmica y audiovisual en Jalisco | 869_03-1) Porcentaje de apoyos otorgados a los inversionistas de la industria filmica y audiovisual en Jalisco | Mide el total de apoyos otorgados a los inversionistas | Cuatrimestral | Porcentaje | 1000 | 100.00 | - |
| Agencia Estatal de Entrenimiento de Jalisco | Apoyos a la Industria Cinematográfica, Audiovisual y Fotográfica | Producciones apoyadas con locaciones para proyectos | 869_01-1) Porcentaje de producciones apoyadas con locaciones y permisos en el estado de Jalisco | Este indicador mide las producciones filmicas, audiovisuales o fotográficas apoyadas con permisos y autorizaciones para locaciones | Semestral | Porcentaje | 1000 | 390.00 | - |
| Agencia Estatal de Entrenimiento de Jalisco | Apoyos a la Industria Cinematográfica, Audiovisual y Fotográfica | Proyectos cinematográficos apoyados para producción, postproducción y/o guion | 869_02-1) Porcentaje de proyectos cinematográficos apoyados en el estado de Jalisco | Este indicador mide los proyectos cinematográficos apoyados para su producción, postproducción y/o guion | Cuatrimestral | Porcentaje | 1000 | 100.00 | - |
| Secretaría de Desarrollo Económico | Desarrollo Empresarial Artesanías | Acciones realizadas para la operación, difusión, seguimiento y/o evaluación. | Porcentaje de acciones realizadas para la operación, difusión y/o evaluación en relación con las acciones planeadas. | Indica el porcentaje de las acciones que se llevaron a cabo en cuanto a operación, difusión, seguimiento y/o evaluación en relación con las acciones planeadas para este programa. | Semestral | Porcentaje | 700 | 100.00 | - |

Cifras cierre septiembre preliminares a la cuenta pública

| Unidad Responsable | Programa Presupuestario | Componente | Indicador | Descripción de indicador | Frecuencia medición | Unidad medida | Meta | % Avance al 3er. trimestre | Ejercicio |
|------------------------------------|---|--|---|--|---------------------|---------------|------|----------------------------|-----------|
| Secretaría de Desarrollo Económico | Desarrollo Empresarial Artesanías | Apoyos económicos otorgados a artesanos jaliscienses. | Porcentaje de apoyos económicos otorgados a artesanos en relación a los que cumplen los requerimientos jurídicos y técnicos | Indica el porcentaje de apoyos económicos que se otorgaron a empresas que cumplieron con los objetivos en relación a aquellos que cumplieron con los requerimientos técnicos y jurídicos indicados en la Regla de Operación. | Semestral | Porcentaje | 70.0 | 100.00 | 1,468,245 |
| Secretaría de Desarrollo Económico | Emprendimiento y Desarrollo Empresarial | Acciones realizadas para la operación, difusión, seguimiento y/o evaluación. | Porcentaje de acciones realizadas para la operación, difusión y/o evaluación en relación con las acciones planeadas. | Porcentaje de acciones realizadas para la operación, difusión y/o evaluación en relación con las acciones planeadas. | Semestral | Porcentaje | 70.0 | 100.00 | - |
| Secretaría de Desarrollo Económico | Emprendimiento y Desarrollo Empresarial | Subsidio económico otorgado a micro, pequeñas, medianas y grandes empresas del sector comercio y servicios que incentiven la competitividad de dicho sector. | Porcentaje de apoyos económicos otorgados a pequeñas, medianas y grandes empresas del sector de comercio y servicios. | Indica el número total de apoyos económicos que se otorgaron a empresas que cumplieron con los objetivos, así como con los requerimientos técnicos y jurídicos indicados en la Regla de Operación. | Semestral | Porcentaje | 60.0 | 100.00 | 1,960,000 |
| Secretaría de Desarrollo Económico | Emprendimiento y Desarrollo Empresarial | Subsidio económico otorgado a micro, pequeñas, medianas y grandes empresas del sector de industria que fomenten el encadenamiento productivo. | Porcentaje de apoyos económicos otorgados a micro, pequeñas, medianas y grandes empresas del sector industria. | Indica el número total de apoyos económicos que se otorgaron a empresas que cumplieron con los objetivos, así como con los requerimientos técnicos y jurídicos indicados en la Regla de Operación. | Semestral | Porcentaje | 80.0 | 100.00 | 9,023,156 |
| Secretaría de Desarrollo Económico | Jalisco Atrae | Acciones realizadas para la operación, difusión, seguimiento y/o evaluación. | Porcentaje de acciones realizadas para la operación, difusión y/o evaluación en relación con las acciones planeadas. | Indica el porcentaje de las acciones que se llevaron a cabo en cuanto a operación, difusión, seguimiento y/o evaluación en relación con las acciones planeadas para este programa. | Semestral | Porcentaje | 70.0 | 100.00 | 230,168 |

| Unidad Responsable | Programa Presupuestario | Componente | Indicador | Descripción de indicador | Frecuencia medición | Unidad medida | Meta | % Avance al 3er. trimestre | Ejercicio |
|------------------------------------|---------------------------------|---|---|--|---------------------|---------------|------|----------------------------|------------|
| Secretaría de Desarrollo Económico | Jalisco Atrae | Apoyos económicos otorgados a empresas que fomenten la atracción de inversión. | Porcentaje de apoyos económicos otorgados a empresas que fomenten la atracción de inversión en relación a los requerimientos jurídicos y técnicos | Indica el porcentaje de apoyos económicos que se otorgaron a empresas que cumplieron con los objetivos en relación a aquellos que cumplieron con los requerimientos técnicos y jurídicos indicados en la Regla de Operación. | Semestral | Porcentaje | 75.0 | 106.67 | 19,500,000 |
| Secretaría de Desarrollo Económico | Jalisco Crece Comercio Exterior | Acciones realizadas para la operación, difusión, seguimiento y/o evaluación | Porcentaje de acciones realizadas para la operación, difusión y/o evaluación en relación con las acciones planeadas. | Indica el porcentaje de las acciones que se llevaron a cabo en cuanto a operación, difusión, seguimiento y/o evaluación en relación con las acciones planeadas para este programa. | Semestral | Porcentaje | 70.0 | 100.00 | - |
| Secretaría de Desarrollo Económico | Jalisco Crece Comercio Exterior | Incentivos económicos otorgados a empresas exportadoras de Jalisco para fomentar su competitividad internacional. | Porcentaje de Incentivos económicos otorgados a empresas exportadoras de Jalisco para fomentar su competitividad internacional | Indica el porcentaje de apoyos económicos que se otorgaron a empresas que cumplieron con los objetivos en relación a aquellos que cumplieron con los requerimientos técnicos y jurídicos indicados en la Regla de Operación. | Semestral | Porcentaje | 80.0 | 100.00 | 2,881,017 |

Eje: Desarrollo y Crecimiento Económico

Energía

Cifras cierre septiembre preliminares a la cuenta pública

| Unidad Responsable | Programa Presupuestario | Componente | Indicador | Descripción de indicador | Frecuencia medición | Unidad medida | Meta | % Avance al 3er. trimestre | Ejercicio |
|--|--|---|--|--|---------------------|-------------------|-----------|----------------------------|-----------|
| Agencia de Energía del Estado de Jalisco | Desarrollo y ejecución de la política y estrategia energética del Estado | Acciones realizadas en materia de ahorro y eficiencia energética. | Total de Kilowatts-hora (kWh) dejados de consumir del Sistema Eléctrico Nacional (SEN) | Kilo Watts hora, dejados de consumir del Sistema Eléctrico Nacional SEN. | Semestral | Kilowatts | 1425225.9 | 100.00 | 5,580,946 |
| Agencia de Energía del Estado de Jalisco | Desarrollo y ejecución de la política y estrategia energética del Estado | Acciones realizadas en materia de seguridad energética. | Razón de la Generación con respecto al consumo base en el Estado | Calcula la relación de energía eléctrica que es consumida contra la energía eléctrica generada en el Estado, sin importar el tipo de tecnología. | Semestral | Razón | 0.74 | 82.43 | 977,549 |
| Agencia de Energía del Estado de Jalisco | Desarrollo y ejecución de la política y estrategia energética del Estado | Acciones realizadas que generan inversión y ahorro económico en el sector energético | Total de monto de inversión en generación | Calificar oportunidades de inversión en proyectos energéticos. | Semestral | Millones de pesos | 14,670 | 100.00 | 57,414 |
| Agencia de Energía del Estado de Jalisco | Desarrollo y ejecución de la política y estrategia energética del Estado | Acciones realizadas que promueven el aprovechamiento de energías renovables y la eficiencia energética. | Índice de toneladas de CO2e dejadas de emitir al ambiente | Toneladas de CO2e equivalentes provenientes de la generación de energía eléctrica, dejadas de emitir al medio, derivado de la implementación de tecnologías de generación que no emiten CO2 en su operación. | Semestral | Razón | 0.72 | 100.00 | 779,773 |

Eje: Desarrollo y Crecimiento Económico

Turismo

Cifras cierre septiembre preliminares a la cuenta pública

| Unidad Responsable | Programa Presupuestario | Componente | Indicador | Descripción de indicador | Frecuencia medición | Unidad medida | Meta | % Avance al 3er. trimestre | Ejercido |
|---|---|---|--|---|---------------------|---------------|-------|----------------------------|-------------|
| Agencia Estatal de Entrenimiento de Jalisco | Promoción a los eventos de entretenimiento al interior del estado de Jalisco | Diversos eventos generados | Porcentaje de eventos ejecutados | Este indicador muestra los eventos generados | Trimestral | Porcentaje | 100.0 | 100.00 | 124,330,063 |
| Agencia Estatal de Entrenimiento de Jalisco | Promoción a los eventos de entretenimiento al interior del estado de Jalisco | Evento cultural organizado en el marco del Aniversario del Grito de Independencia para las y los Jaliscienses | Porcentaje de eventos culturales en el Estado | Este indicador muestra los eventos realizados en el marco del Grito de Independencia 2023 | Semestral | Porcentaje | 1000 | 100.00 | 4,462,000 |
| Agencia Estatal de Entrenimiento de Jalisco | Promoción a los eventos de entretenimiento al interior del estado de Jalisco | Fiestas de Octubre realizado para dotar de un medio de sana recreación, esparcimiento y estímulo a la cultura | Porcentaje de eventos de entretenimiento en el Estado | Este indicador muestra los eventos realizados en el marco de las Fiestas de Octubre | Trimestral | Porcentaje | 1000 | 100.00 | 52,520,500 |
| Fideicomiso de Turismo de la Zona Metropolitana de Guadalajara | Programa para el Fomento del Turismo de la Zona Metropolitana de Guadalajara | Acciones especializadas efectuadas para la promoción turística de la Zona Metropolitana de Guadalajara | Porcentaje de acciones realizadas para la promoción turística de la Zona Metropolitana de Guadalajara | Acciones realizadas para la promoción turística de la Zona Metropolitana de Guadalajara | Trimestral | Porcentaje | 1000 | 100.00 | 86,576,035 |
| Fideicomiso de Turismo de la Zona Metropolitana de Guadalajara | Programa para el Fomento del Turismo de la Zona Metropolitana de Guadalajara | Acciones implementadas para el mejoramiento de la infraestructura turística en la Zona Metropolitana de Guadalajara | Porcentaje de acciones implementadas en la infraestructura turística en la Zona Metropolitana de Guadalajara | Acciones implementadas para el mejoramiento en la infraestructura turística en los municipios de la Zona Metropolitana de Guadalajara | Semestral | Porcentaje | 1000 | 100.00 | 45,602,360 |
| Fideicomiso de Turismo de los Municipios del Interior del Estado de Jalisco | Programa para el Fomento del Turismo en los Municipios del Interior del Estado de Jalisco | Acciones especializadas efectuadas para la promoción turística de los Municipios del Interior del estado de Jalisco | Porcentaje de acciones realizadas para la promoción turística de los Municipios del Interior del Estado de Jalisco | Acciones realizadas para la promoción turística de los Municipios del Interior del Estado de Jalisco | Trimestral | Porcentaje | 1000 | 100.00 | 22,825,318 |

Cifras cierre septiembre preliminares a la cuenta pública

| Unidad Responsable | Programa Presupuestario | Componente | Indicador | Descripción de indicador | Frecuencia medición | Unidad medida | Meta | % Avance al 3er. trimestre | Ejercicio |
|--|---|--|---|--|---------------------|---------------|-------|----------------------------|-------------|
| Fideicomiso de Turismo de los Municipios del Interior del Estado de Jalisco | Programa para el Fomento del Turismo en los Municipios del Interior del Estado de Jalisco | Acciones implementadas para el mejoramiento de la infraestructura turística en los Municipios del Interior del Estado de Jalisco | Porcentaje de acciones implementadas en la infraestructura turística en los Municipios del Interior del Estado de Jalisco | Acciones implementadas para el mejoramiento en la infraestructura turística en los Municipios del Interior del Estado de Jalisco | Semestral | Porcentaje | 100.0 | 100.00 | 14,745,984 |
| Fideicomiso de Turismo para la Promoción y Publicidad del Municipio de Puerto Vallarta | Programa para el Fomento del Turismo en el Municipio de Puerto Vallarta | Acciones especializadas efectuadas para la promoción turística del Municipio de Puerto Vallarta | Porcentaje de acciones realizadas de promoción turística de Puerto Vallarta | Acciones realizadas para la promoción turística de Puerto Vallarta | Trimestral | Porcentaje | 100.0 | 100.00 | 120,749,912 |
| Fideicomiso de Turismo para la Promoción y Publicidad del Municipio de Puerto Vallarta | Programa para el Fomento del Turismo en el Municipio de Puerto Vallarta | Acciones implementadas para el mejoramiento de la infraestructura turística en el Municipio de Puerto Vallarta | Porcentaje de acciones implementadas en la infraestructura turística en el municipio de Puerto Vallarta | Acciones implementadas para el mejoramiento en la infraestructura turística en el municipio de Puerto Vallarta | Semestral | Porcentaje | 100.0 | 100.00 | 79,368,581 |
| Fideicomiso Público de Turismo de Costalegre Jalisco | Programa para el Fomento del Turismo en los Municipios de Costalegre Jalisco | Acciones especializadas efectuadas para la promoción turística de los Municipios de Costalegre Jalisco | Porcentaje de acciones realizadas de promoción turística para la Zona Costalegre | Acciones realizadas para la promoción turística de la Zona Costalegre | Trimestral | Porcentaje | 100.0 | 100.00 | 7,190,300 |
| Fideicomiso Público de Turismo de Costalegre Jalisco | Programa para el Fomento del Turismo en los Municipios de Costalegre Jalisco | Acciones implementadas para el mejoramiento de la infraestructura turística en los Municipios de Costalegre Jalisco | Porcentaje de acciones implementadas en la infraestructura turística en la Zona de Costalegre | Acciones implementadas para el mejoramiento en la infraestructura turística en los municipios de Costalegre | Semestral | Porcentaje | 100.0 | 100.00 | 11,581,596 |
| Secretaría de Turismo | Acciones para el fomento del Turismo de Playa en Jalisco | Acciones de operación ejecutadas para el desarrollo del turismo de playa en Jalisco | Porcentaje de acciones de operación ejecutadas para el desarrollo del programa | Acciones de operación implementadas para el ejecución del programa público el cual abona el desarrollo del turismo de playa en Jalisco | Trimestral | Porcentaje | 100.0 | 100.00 | 3,292,812 |

| Unidad Responsable | Programa Presupuestario | Componente | Indicador | Descripción de indicador | Frecuencia medición | Unidad medida | Meta | % Avance al 3er. trimestre | Ejercicio |
|-----------------------|--|--|--|---|---------------------|---------------|------|----------------------------|------------|
| Secretaría de Turismo | Acciones para el fomento del Turismo de Playa en Jalisco | Acciones implementadas para la mejora de ordenamiento e imagen urbana de los municipios con destinos turísticos de playa | Porcentaje de municipios apoyados acciones para la mejora de ordenamiento e imagen urbana | Municipios apoyados para el mejoramiento de imagen urbana, ordenamiento vial y/o señalética con turismo de playa en el estado de Jalisco | Trimestral | Porcentaje | 1000 | 100.00 | 2,501,596 |
| Secretaría de Turismo | Conducción de la Política Turística Estatal | Acciones de fomento realizadas a las inversiones turísticas, de promoción y difusión de los destinos turísticos de Jalisco | Porcentaje de acciones de Fomento a la inversión turística, de Promoción y Difusión de los destinos Turísticos de Jalisco realizadas. | Acciones de fomento a la inversión turística, de promoción y difusión de los destinos turísticos de Jalisco | Trimestral | Porcentaje | 1000 | 100.00 | 10,912,518 |
| Secretaría de Turismo | Conducción de la Política Turística Estatal | Prestadores de servicios turísticos orientados en el trámite Registro Nacional de Turismo | Porcentaje de acciones realizadas a Prestadores de servicios turísticos para alinearlos a la normativa | Se realizan diferentes acciones para asesorar y verificar a los prestadores de servicios turísticos para alinearlos a la normativa | Trimestral | Porcentaje | 1000 | 101.33 | 3,639,381 |
| Secretaría de Turismo | Conducción de la Política Turística Estatal | Sistema de Inteligencia Turística implementado para la toma de decisiones estratégicas | Porcentaje de herramientas de medición generadas para la evaluación de programas y proyectos a través del sistema de información turística | Procesos de indicadores elaborados por tableros de medición para la evaluación de programas y proyectos para la toma de decisiones estratégicas en el Turismo | Trimestral | Porcentaje | 1000 | 100.00 | 13,873,106 |
| Secretaría de Turismo | Conducción de la Política Turística Estatal | Solicitudes de transparencia y rendición de cuentas atendidas. | Porcentaje de solicitudes de transparencia y rendición de cuentas atendidas. | Solicitudes de transparencia y rendición de cuentas atendida | Trimestral | Porcentaje | 1000 | 100.00 | 254,428 |

| Unidad Responsable | Programa Presupuestario | Componente | Indicador | Descripción de indicador | Frecuencia medición | Unidad medida | Meta | % Avance al 3er. trimestre | Ejercicio |
|-----------------------|--|--|---|---|---------------------|---------------|-------|----------------------------|-----------|
| Secretaría de Turismo | Planeación y Desarrollo de Producto | Asesorías realizadas a los municipios para la innovación y diversificación de la oferta de productos Turísticos en los municipios del Estado | Porcentaje de asesorías realizadas para la diversificación de la oferta de productos Turísticos en los municipios del Estado. | La Dirección de Planeación y Desarrollo de Producto Turístico gestiona y controla la elaboración de instrumentos de planeación y evaluación para desarrollo y mantenimiento de los diferentes destinos turísticos y Pueblos Mágicos del Estado, en colaboración con los Ayuntamientos y prestadores de servicios turísticos de las regiones al interior del Estado. Dichas acciones fomentan el desarrollo formal y estratégico para el | Trimestral | Porcentaje | 1000 | 100.00 | 2,864,737 |
| Secretaría de Turismo | Planeación y Desarrollo de Producto | Talleres otorgados para diversificar la oferta turística en el estado de Jalisco. | Porcentaje de talleres otorgados para diversificar la oferta turística en el estado de Jalisco. | Talleres de Diversificación de Productos Turísticos en el estado, implementados. | Trimestral | Porcentaje | 1000 | 133.33 | 26,162 |
| Secretaría de Turismo | Profesionalización de servicios turísticos | Capacitación otorgada a prestadores de servicios turísticos y personal de primer contacto con el turista. | Porcentaje de capacitación otorgada a prestadores de servicios turísticos y personal de primer contacto con el turista. | Componente que se refiere a la coordinada impartición y actualización de cursos de calidad en el servicio a prestadores de servicios y servidores públicos para enriquecer precisamente la calidad de nuestra oferta turística de los destinos del interior y hacer un Estado más competitivo en términos de calidad turística. | Trimestral | Porcentaje | 100.0 | 133.33 | 1,039,687 |

| Unidad Responsable | Programa Presupuestario | Componente | Indicador | Descripción de indicador | Frecuencia medición | Unidad medida | Meta | % Avance al 3er trimestre | Ejercido |
|-----------------------|--|--|--|---|---------------------|---------------|-------|---------------------------|-----------|
| Secretaría de Turismo | Profesionalización de servicios turísticos | Establecimientos certificados con Distintivos de Calidad Turística apoyados, con asesores para profesionalización de sus servicios | Porcentaje de gestorías para la certificación de establecimientos con Distintivos de Calidad Turística. | Son distintivos y certificados oficiales en México para identificar a aquellos prestadores de servicios turísticos que cumplen los requisitos de calidad necesarios para satisfacer a los visitantes garantizando alta calidad en la oferta turística que permita a Jalisco ser un destino competitivo para todos los mercados. | Trimestral | Porcentaje | 100.0 | 133.33 | 1,799,662 |
| Secretaría de Turismo | Programa de Apoyo y Difusión de las Rutas Turísticas | Acciones de operación ejecutadas para el desarrollo de Rutas Turísticas de Jalisco | Porcentaje de acciones de operación para el desarrollo del programa | Acciones de operación implementadas para el ejecución del programa público el cual abona el desarrollo de Rutas Turísticas de Jalisco | Trimestral | Porcentaje | 1000 | 100.00 | 785,907 |
| Secretaría de Turismo | Programa de Apoyo y Difusión de las Rutas Turísticas | Acciones implementadas para la mejora de ordenamiento e imagen urbana de los municipios que pertenecen a rutas turísticas prioritarias del Estado de Jalisco | Porcentaje de acciones implementadas para la mejora de ordenamiento e imagen urbana de Rutas Turísticas prioritarias del Estado de Jalisco | Acciones realizadas para la mejora de ordenamiento, señalética e imagen urbana que abonen al desarrollo de Rutas Turísticas prioritarias del Estado de Jalisco | Trimestral | Porcentaje | 1000 | 100.00 | 4,250,896 |
| Secretaría de Turismo | Programa de Apoyo y Difusión de las Rutas Turísticas | Acciones realizadas para el fortalecimiento de la plataforma digital para impulso y posicionamiento de las rutas de Jalisco. | Porcentaje de acciones para el fortalecimiento de la plataforma digital de Turismo Regional. | Proyecto que abona al desarrollo, impulso y posicionamiento de las Rutas Turísticas del estado de Jalisco | Trimestral | Porcentaje | 1000 | 100.00 | - |
| Secretaría de Turismo | Programa de Apoyo y Difusión de las Rutas Turísticas | Apoyos entregados para la elaboración de diagnósticos territoriales para municipios que formen parte de rutas turísticas prioritarias de Jalisco | Porcentaje de municipios apoyados para la realización diagnósticos territoriales para el desarrollo de rutas turísticas. | Municipios apoyados con el fin de ofrecer con mejor equipamiento turístico | Trimestral | Porcentaje | 1000 | 100.00 | 4,691,165 |

Cifras cierre septiembre preliminares a la cuenta pública

| Unidad Responsable | Programa Presupuestario | Componente | Indicador | Descripción de indicador | Frecuencia medición | Unidad medida | Meta | % Avance al 3er trimestre | Ejercicio |
|-----------------------|--|--|---|---|---------------------|---------------|-------|---------------------------|------------|
| Secretaría de Turismo | Programa para apoyo e impulso a Pueblos Mágicos | Acciones de operación ejecutadas para el desarrollo sostenible de los Pueblos Mágicos | Porcentaje de acciones de operación ejecutadas para el desarrollo del programa | Acciones de operación implementadas para el ejecución del programa público el cual abona el desarrollo sostenible de los Pueblos Mágicos | Trimestral | Porcentaje | 100.0 | 100.00 | 49,800 |
| Secretaría de Turismo | Programa para apoyo e impulso a Pueblos Mágicos | Acciones implementadas derivadas de los diagnósticos territoriales de municipios con nombramiento de Pueblo Mágico. | Porcentaje de acciones implementadas para la mejora en imagen urbana y movilidad en los Pueblos Mágicos de Jalisco | Acciones realizadas en los municipios de Pueblos Mágicos para la mejora de imagen y movilidad urbana como resultado de los diagnósticos territoriales | Trimestral | Porcentaje | 100.0 | 100.00 | - |
| Secretaría de Turismo | Programa para apoyo e impulso a Pueblos Mágicos | Acciones implementadas para la mejora de ordenamiento e imagen urbana de los municipios con nombramiento de Pueblo Mágico del Estado de Jalisco | Porcentaje de municipios apoyados con acciones para la mejora de ordenamiento de movilidad en los Pueblos Mágicos del Estado de Jalisco | Total de municipios apoyados con acciones para la mejora de ordenamiento e imagen urbana que abonen al desarrollo los Pueblos Mágicos del Estado de Jalisco | Trimestral | Porcentaje | 100.0 | 100.00 | 1,873,784 |
| Secretaría de Turismo | Programa para el desarrollo de Conectividad Marítima de la Costa de Jalisco. | Acciones implementadas para la mejora en conectividad marítima | Porcentaje de municipios apoyados con acciones para la mejora de la conectividad marítima | Municipios con turismo de playa en el estado de Jalisco, apoyados en el mejoramiento de conectividad marítima y/o señalética. | Trimestral | Porcentaje | 100.0 | 100.00 | 49,664,661 |
| Secretaría de Turismo | Programa para el desarrollo de Conectividad Marítima de la Costa de Jalisco. | Apoyos otorgados para la implementación y elaboración de proyectos ejecutivos | Porcentaje de municipios apoyados para la implementación de proyectos ejecutivos | Municipios con destinos turísticos de playa, apoyados con estudios y proyectos ejecutivos que abonen al turismo de playa | Trimestral | Porcentaje | 100.0 | 100.00 | 1,000,000 |
| Secretaría de Turismo | Promoción Turística del Estado de Jalisco | Acciones de Relaciones Públicas realizadas con el fin de tener un impacto mediático en los mercados nacional e internacional, para la promoción turística de Jalisco | Porcentaje de publicaciones de artículos que proyecten una imagen positiva de los destinos de Jalisco. | Total de Artículos publicados en medios nacionales e internacionales como resultado de las acciones de RP realizadas con el fin de dar una exposición positiva a los destinos de Jalisco e incrementar los flujos de turistas | Trimestral | Porcentaje | 100.0 | 98.86 | 79,909 |

| Unidad Responsable | Programa Presupuestario | Componente | Indicador | Descripción de indicador | Frecuencia medición | Unidad medida | Meta | % Avance al 3er. trimestre | Ejercido |
|-----------------------|---|---|---|--|---------------------|---------------|-------|----------------------------|------------|
| Secretaría de Turismo | Promoción Turística del Estado de Jalisco | Acciones especializadas de promoción realizadas para llegar a los diferentes mercados, segmentos y nichos de mercados de importancia para Jalisco | Porcentaje de acciones especializadas realizadas para la promoción turística de Jalisco | Se refiere a las acciones especializadas realizadas de Jalisco para incrementar los flujos de turistas y consecuente derrama económica por turismo en nuestro estado, Realización y asistencia a eventos especializados, atención de grupos de Fams, subsidio a eventos, así como campañas, acciones realizadas con socios y aliados estratégicos. | Trimestral | Porcentaje | 100.0 | 100.00 | 40,942,361 |
| Secretaría de Turismo | Promoción Turística del Estado de Jalisco | Atención en módulos de información turística otorgada, con el fin de retener o prolongar la estadía de los turistas que visitan Jalisco, impulsándolos a ser promotores de Jalisco en sus lugares de origen | Porcentaje de turistas atendidos en Módulos de información turística | Son los turistas que se acercan a los módulos de información turística ya sea en persona o vía telefónica o electrónica para solicitar información y/o orientación turística de los destinos de Jalisco | Trimestral | Porcentaje | 100.0 | 98.80 | 199,412 |
| Secretaría de Turismo | Promoción Turística del Estado de Jalisco | Atención proporcionada a profesionales de la industria de viajes, así como a influenciadores y representantes de medios que apoyan y potencian la promoción, difusión y venta de los destinos turísticos de Jalisco | Porcentaje de personas de medios e industria atendidas | Se refiere a la atención que se proporciona a las personas que tiene un poder de influencia ya sea en los medios o en la industria turística de nuestros diferentes mercados, A quienes recibimos y atendemos con el objetivo de que conozcan y experimenten los destinos, atractivos, servicios y/o productos turísticos de Jalisco los cuales ellos promocionarán posteriormente en su área de influencia ayudándonos a difundir nuestra oferta y a contrarrestar la imagen negativa de seguridad de nuestros destinos | Trimestral | Porcentaje | 100.0 | 88.00 | 2,657,360 |

Cifras cierre septiembre preliminares a la cuenta pública

| Unidad Responsable | Programa Presupuestario | Componente | Indicador | Descripción de indicador | Frecuencia medición | Unidad medida | Meta | % Avance al 3er. trimestre | Ejercido |
|-----------------------|-------------------------|--|--|--|---------------------|---------------|-------|----------------------------|-----------|
| Secretaría de Turismo | Recorridos turísticos | Personas beneficiadas con recorridos turísticos tanto en el interior del estado de Jalisco, como en la Zona Metropolitana de Guadalajara | Porcentaje de personas de Áreas Geográficas Básicas AGEBs beneficiadas con recorridos turísticos gratuitos en el estado de Jalisco | Apoyo a Personas de zonas prioritarias (AGEBs) con recorridos turísticos gratuitos en el estado de Jalisco | Trimestral | Porcentaje | 100.0 | 117.20 | 1,196,750 |
| Secretaría de Turismo | Recorridos turísticos | Recorridos turísticos realizados a destinos del estado de Jalisco | Porcentaje de recorridos turísticos a diversos destinos del estado de Jalisco | Apoyos en recorridos turísticos gratuitos al interior del estado de Jalisco y la ZMG. | Trimestral | Porcentaje | 100.0 | 98.86 | 645,015 |

Eje: Desarrollo y Crecimiento Económico Competencias y Capacidades del Capital Humano

Cifras cierre septiembre preliminares a la cuenta pública

| Unidad Responsable | Programa Presupuestario | Componente | Indicador | Descripción de indicador | Frecuencia medición | Unidad medida | Meta | % Avance al 3er. trimestre | Ejercido |
|---|--|---|---|---|---------------------|---------------|-------|----------------------------|------------|
| Secretaría del Trabajo y Previsión Social | Administración de recursos de la Secretaría del Trabajo y Previsión Social | Atención de solicitudes para suministro de bienes y servicios generales. | Porcentaje de solicitudes atendidas de bienes y servicios generales | Este indicador mide el porcentaje de solicitudes atendidas de aprovisionamiento atendidas para el suministro de bienes y servicios generales, para la correcta operación de las diversas áreas de la Dependencia. | Trimestral | Porcentaje | 100.0 | 100.00 | 10,282,727 |
| Secretaría del Trabajo y Previsión Social | Administración de recursos de la Secretaría del Trabajo y Previsión Social | Ejecución y control del avance del ejercicio presupuestal de las UEG para la correcta aplicación del gasto. | Porcentaje del avance en la ejecución del recurso asignado | Este indicador mide el porcentaje del avance en la ejecución del recurso asignado a la Dependencia, por Unidad Ejecutora del Gasto | Trimestral | Porcentaje | 100.0 | 100.00 | 8,082,805 |
| Secretaría del Trabajo y Previsión Social | Conducción de la Secretaría del Trabajo y Previsión Social | Acciones implementadas para fomentar la estabilidad y el crecimiento laboral en el Estado. | Porcentaje de acciones implementadas realizadas. | Este indicador mide el porcentaje de acciones implementadas para fomentar la estabilidad y el crecimiento laboral en el Estado | Mensual | Porcentaje | 100.0 | 100.00 | 7,691,133 |
| Secretaría del Trabajo y Previsión Social | Conducción de la Secretaría del Trabajo y Previsión Social | Acciones realizadas para comunicar instrucciones o disposiciones de la Secretaría | Porcentaje de acciones de comunicación llevadas a cabo | Este indicador mide el porcentaje de comunicar las instrucciones o disposiciones del Secretario sobre los objetivos prioritarios de la Secretaría | Trimestral | Porcentaje | 100.0 | 100.00 | 1,811,584 |
| Secretaría del Trabajo y Previsión Social | Conducción de la Secretaría del Trabajo y Previsión Social | Acciones realizadas para detectar posibles faltas administrativas y corrupción | Porcentaje de reportes de cumplimiento Programa Anual de Trabajo realizados | Este indicador mide el porcentaje de reportes de cumplimiento realizados dentro del Programa Anual de Trabajo en coordinación con la Contraloría del Estado de Jalisco | Trimestral | Porcentaje | 100.0 | 100.00 | 1,276,752 |

| Unidad Responsable | Programa Presupuestario | Componente | Indicador | Descripción de indicador | Frecuencia medición | Unidad medida | Meta | % Avance al 3er trimestre | Ejercicio |
|---|--|---|---|---|---------------------|---------------|-------|---------------------------|------------|
| Secretaría del Trabajo y Previsión Social | Desarrollo y planeación de mejores prácticas laborales | Acciones implementadas para fomentar la modernización en la Secretaría | Porcentaje de acciones implementadas para fomentar modernización en la Secretaría | Acciones para fomentar la modernización de políticas, normas, estructuras y documentos que optimicen la organización y funcionamiento de la Secretaría | Trimestral | Porcentaje | 100.0 | 100.00 | 1,641,681 |
| Secretaría del Trabajo y Previsión Social | Desarrollo y planeación de mejores prácticas laborales | Distintivos entregados para las empresas que fomentan la justicia laboral | Porcentaje de distintivos entregados por la Secretaría a empresas | Este indicador mide el porcentaje de distintivos entregados a empresas para fomentar la justicia laboral. | Trimestral | Porcentaje | 100.0 | 100.00 | 2,847,805 |
| Secretaría del Trabajo y Previsión Social | Fomentar el Cumplimiento de la Normatividad Laboral y de Seguridad y Salud en el Trabajo | Capacitación público en general, en materia laboral y de seguridad y salud en el trabajo | Porcentaje de capacitaciones otorgadas | Este indicador mide el porcentaje de capacitaciones brindadas a patrones, trabajadores y público en general, respecto del cumplimiento de la normatividad en materia laboral y de seguridad y salud en el trabajo | Mensual | Porcentaje | 100.0 | 100.00 | 6,402,013 |
| Secretaría del Trabajo y Previsión Social | Fomentar el Cumplimiento de la Normatividad Laboral y de Seguridad y Salud en el Trabajo | Inspección a fuentes de trabajo realizadas para que cumplan con las normas y prestaciones en materia laboral. | Porcentaje de fuentes de trabajo inspeccionadas | Este indicador mide el porcentaje de las inspecciones a fuentes de trabajo realizadas para que cumplan con las normas y prestaciones en materia laboral. | Mensual | Porcentaje | 100.0 | 100.00 | 12,726,091 |
| Secretaría del Trabajo y Previsión Social | Fomentar el Cumplimiento de la Normatividad Laboral y de Seguridad y Salud en el Trabajo | Permisos de trabajo expedidos para personas menores de edad. | Porcentaje de permisos otorgados para menores | Este indicador mide el porcentaje de los permisos de trabajo expedidos para personas menores de edad. | Mensual | Porcentaje | 100.0 | 100.00 | 37,885 |
| Secretaría del Trabajo y Previsión Social | Programa Apoyo al Empleo | Personas atendidas mediante el Programa de Apoyo al Empleo | Porcentaje de personas vinculadas mediante el Programa de Apoyo al Empleo | Este indicador mide el porcentaje de las personas vinculadas mediante el Programa de Apoyo al Empleo. | Mensual | Porcentaje | 100.0 | 100.00 | 4,250,000 |

| Unidad Responsable | Programa Presupuestario | Componente | Indicador | Descripción de indicador | Frecuencia medición | Unidad medida | Meta | % Avance al 3er trimestre | Ejercido |
|---|---|--|--|---|---------------------|---------------|-------|---------------------------|-----------|
| Secretaría del Trabajo y Previsión Social | Programa Apoyo al Empleo | Personas colocadas en un empleo mediante el programa Abriendo Espacios | Porcentaje de personas colocadas en un empleo mediante Abriendo Espacios | Este indicador mide el porcentaje de las personas colocadas en un empleo mediante la Estrategia Abriendo Espacios del Programa Apoyo al Empleo. | Mensual | Porcentaje | 100.0 | 100.00 | 4,250,000 |
| Secretaría del Trabajo y Previsión Social | Programa de Apoyo para el fortalecimiento del Empleo en el Estado | Personas capacitadas en el taller para buscadores de empleo para entrevista de trabajo | Porcentaje de empresas a atender con el servicio auxiliar Talleres para Empleadores. | Este indicador mide el porcentaje de empresas a atender con el servicio auxiliar Talleres para Empleadores. | Trimestral | Porcentaje | 100.0 | 100.00 | 7,686,646 |
| Secretaría del Trabajo y Previsión Social | Programa de Apoyo para el fortalecimiento del Empleo en el Estado | Capacitación a personas realizadas para la búsqueda de su primer empleo | Porcentaje de personas capacitadas en búsqueda de su primer empleo | Este indicador mide el porcentaje de capacitación a personas en la búsqueda de su primer empleo | Trimestral | Porcentaje | 100.0 | 100.00 | 9,102,207 |
| Secretaría del Trabajo y Previsión Social | Programa de Crecimiento Laboral | Apoyos otorgados a personas desempleadas o subempleadas mediante el Subprograma de Fomento al Autoempleo | 422_A2_2 Porcentaje de apoyos otorgados mediante el Programa de Crecimiento Laboral. | Este indicador mide los apoyos otorgados a personas desempleadas o subempleadas mediante el Programa de Crecimiento Laboral. | Trimestral | Porcentaje | 100.0 | 100.00 | - |
| Secretaría del Trabajo y Previsión Social | Programa de Crecimiento Laboral | Ejecución del gasto operación asignado al Programa de Crecimiento Laboral | Porcentaje de recursos ejercidos en gasto de operación para el Programa de Crecimiento Laboral | Este indicador mide el porcentaje del recurso ejercido en gasto de operación para el Programa de Crecimiento Laboral | Trimestral | Porcentaje | 100.0 | 100.00 | 47,500 |
| Secretaría del Trabajo y Previsión Social | Programa de Vinculación Laboral, Jalisco Trabaja | Apoyos económicos otorgados mediante Programa de Vinculación Laboral | Porcentaje de apoyos otorgados mediante Programa de Vinculación Laboral | Este indicador mide el porcentaje de los apoyos otorgados mediante el Programa Vinculación Laboral | Trimestral | Porcentaje | 100.0 | 100.00 | 3,353,400 |
| Secretaría del Trabajo y Previsión Social | Programa de Vinculación Laboral, Jalisco Trabaja | Ejecución del gasto operación asignado al Programa de Vinculación Laboral | Porcentaje de recursos ejercidos en gasto de operación para el Programa de Vinculación Laboral | Este indicador mide el porcentaje del recurso ejercido en gasto de operación para el Programa de Vinculación Laboral | Mensual | Porcentaje | 100.0 | 100.00 | 140,000 |

Cifras cierre septiembre preliminares a la cuenta pública

| Unidad Responsable | Programa Presupuestario | Componente | Indicador | Descripción de indicador | Frecuencia medición | Unidad medida | Meta | % Avance al 3er trimestre | Ejercicio |
|---|--|---|---|--|---------------------|---------------|-------|---------------------------|------------|
| Secretaría del Trabajo y Previsión Social | Resolución de asuntos de competencia laboral | Asesoramiento brindado a Centros de Trabajo en Materia Laboral | Porcentaje de asesorías y procedimientos atendidos competencia de la Secretaría | Este indicador mide el porcentaje de asesoramientos y procedimientos brindado a Centros de trabajo en materia laboral | Trimestral | Porcentaje | 100.0 | 100.00 | 13,121,523 |
| Secretaría del Trabajo y Previsión Social | Resolución de asuntos de competencia laboral | Asuntos jurídicos atendidos para contribuir a la legalidad de los actos | Porcentaje de asuntos jurídicos atendidos | Este indicador mide los asuntos jurídicos atendidos para contribuir a la legalidad de los actos | Trimestral | Porcentaje | 100.0 | 100.00 | 12,398,542 |
| Secretaría del Trabajo y Previsión Social | Resolución de asuntos de competencia laboral | Solicitudes atendidas de transparencia para garantizar el acceso a la información | Porcentaje de solicitudes atendidas de acceso a la información pública | Este indicador mide el porcentaje de solicitudes atendidas de transparencia para garantizar el acceso a la información | Mensual | Porcentaje | 100.0 | 100.00 | 1,132,585 |
| Secretaría del Trabajo y Previsión Social | Resolución de asuntos de competencia laboral | Solución de conflicto laboral promovido mediante conciliación | Porcentaje de conflictos laborales solucionados a través de la conciliación | Este indicador mide el porcentaje de solución de conflicto laboral promovido mediante conciliación | Mensual | Porcentaje | 100.0 | 100.00 | 2,725,889 |

Eje: Desarrollo y Crecimiento Económico Innovación, Ciencia y Tecnología

Cifras cierre septiembre preliminares a la cuenta pública

| Unidad Responsable | Programa Presupuestario | Componente | Indicador | Descripción de indicador | Frecuencia medición | Unidad medida | Meta | % Avance al 3er. trimestre | Ejercido |
|--|---|---|--|--|---------------------|---------------|---------|----------------------------|------------|
| Agencia para el Desarrollo de Industrias Creativas y Digitales del Estado de Jalisco | Desarrollo de Industrias Creativas y Digitales de Jalisco | Programa de Operación y Administración gestionados. | Porcentaje de Contratos con Unidades Económicas Celebrados | Mide las gestiones operativas y de administración realizadas con unidades económicas de la industria digital para establecerse en Ciudad Creativa | Semestral | Gestión | 1000 | 100.00 | 10,965,267 |
| Agencia para el Desarrollo de Industrias Creativas y Digitales del Estado de Jalisco | Desarrollo de Industrias Creativas y Digitales de Jalisco | Promoción, patrocinios y vinculación para las empresas del sector creativo digital a nivel local, nacional e internacional ejecutado | Porcentaje de eventos, programas o acciones de vinculación incentivados | Mide los eventos, programas o acciones de vinculación e impulso para la Industria Creativa Digital | Trimestral | Evento | 1000 | 100.00 | 3,055,000 |
| Agencia para el Desarrollo de Industrias Creativas y Digitales del Estado de Jalisco | Desarrollo de Industrias Creativas y Digitales de Jalisco | Recursos económicos a proyectos de alto impacto a las Industrias Creativas Digitales otorgados | Porcentaje de incentivos económicos a proyectos de alto impacto entregados | Mide el porcentaje de incentivos económicos otorgados para ejecución de proyectos de alto impacto a la Industria Creativa Digital | Trimestral | Incentivo | 1000 | 100.00 | 400,000 |
| Consejo Estatal de Ciencia y Tecnología del Estado de Jalisco | Fortalecimiento de la cultura científica y la apropiación social de la ciencia Lunarria | Asistentes atendidos en eventos, talleres y actividades del Planetario y Centro Interactivo de Lunarria para el fortalecimiento de la cultura científica. | Total de asistentes atendidos en eventos, talleres y actividades del Planetario y Centro Interactivo de Jalisco Lunarria para el fortalecimiento de la cultura científica. | Mide el total de asistentes a eventos, talleres y actividades impartidos por el Planetario y Centro Interactivo de Jalisco para el fortalecimiento de la cultura científica. | Trimestral | Asistente | 83000.0 | 699.6 | 4,519,868 |
| Consejo Estatal de Ciencia y Tecnología del Estado de Jalisco | Fortalecimiento de la cultura científica y la apropiación social de la ciencia Lunarria | Iniciativas gestionadas para el fomento de la divulgación científica para los y las Jaliscienses. | Total de iniciativas gestionadas para el fomento de la divulgación científica para los y las jaliscienses. | Mide el total de iniciativas para la promoción, difusión y divulgación científica realizadas en el Planetario y Centro Interactivo de Jalisco Lunarria. | Trimestral | Iniciativa | 745.0 | 136.36 | 3,625,496 |

Cifras cierre septiembre preliminares a la cuenta pública

| Unidad Responsable | Programa Presupuestario | Componente | Indicador | Descripción de indicador | Frecuencia medición | Unidad medida | Meta | % Avance al 3er. trimestre | Ejercido |
|---|--|---|--|---|---------------------|-------------------|---------|----------------------------|------------|
| Consejo Estatal de Ciencia y Tecnología del Estado de Jalisco | Gestión Administrativa de Ciencia, Tecnología e Innovación | Iniciativas gestionadas para el fomento de proyectos científicos, tecnológicos y de innovación. | Total de iniciativas gestionadas para el fomento de proyectos científicos, tecnológicos y de innovación. | Mide el número total de iniciativas gestionadas y proyectos científicos, tecnológicos y de innovación apoyados en el sector público y privado. | Trimestral | Iniciativa | 703.0 | 111.76 | 8,008,979 |
| Consejo Estatal de Ciencia y Tecnología del Estado de Jalisco | Gestión Administrativa de Ciencia, Tecnología e Innovación | Proyectos finiquitados de innovación, ciencia y tecnología apoyados. | Total de proyectos finiquitados de innovación, ciencia y tecnología. | Mide el total de proyectos finiquitados de innovación, ciencia y tecnología evaluados en sus objetivos y metas | Trimestral | Finiquito | 230.0 | 86.83 | 721,018 |
| Consejo Estatal de Ciencia y Tecnología del Estado de Jalisco | Gestión de Fondos y Programas de Apoyo de Ciencia, Tecnología e Innovación | Beneficiarios apoyados en innovación a través del PROINNHAL para el sector privado, académico y científico. | Total de beneficiarios apoyados en proyectos de innovación a través del PROINNHAL para el sector privado, académico y científico. | Mide el total de proyectos apoyados de investigación, desarrollo tecnológico e innovación apoyados a través del Programa de Innovación de Jalisco. | Semestral | Beneficiario | 20.0 | 118.75 | 16,620,595 |
| Consejo Estatal de Ciencia y Tecnología del Estado de Jalisco | Gestión de Fondos y Programas de Apoyo de Ciencia, Tecnología e Innovación | Fondos de inversión otorgados a proyectos de innovación a través del PROINNHAL para el sector privado, académico y científico. | Total de fondos de inversión otorgados a proyectos de innovación a través del PROINNHAL para el sector privado, académico y científico. | Mide el total de fondos de inversión destinados a proyectos de investigación, desarrollo tecnológico e innovación a través del Programa de Innovación en Jalisco. | Semestral | Millones de pesos | 55.0 | 111.41 | 11,914,405 |
| Consejo Estatal de Ciencia y Tecnología del Estado de Jalisco | Operación del Fondo de Ciencia y Tecnología de Jalisco | Acciones científicas y tecnológicas generadas para el desarrollo y crecimiento socio-económico del Estado. | Total de acciones científicas y tecnológicas generadas para el desarrollo y crecimiento socio-económico del Estado. | Mide el total de acciones generadas a través de la gestión de iniciativas científicas, tecnológicas y de innovación. | Trimestral | Acción | 480.0 | 103.71 | 4,865,953 |
| Consejo Estatal de Ciencia y Tecnología del Estado de Jalisco | Operación del Fondo de Ciencia y Tecnología de Jalisco | Eventos de ciencia, tecnología e Innovación realizados para los sectores académico-científico, sector privado y población en general. | Total de personas asistentes a eventos de ciencia, tecnología e Innovación realizados para los sectores académico-científico, sector privado y población en general. | Mide el total de personas asistentes a Eventos, talleres y actividades impartidos por el Consejo Estatal de Ciencia y Tecnología de Jalisco. | Trimestral | Persona | 45000.0 | 90.60 | 1,960,142 |

| Unidad Responsable | Programa Presupuestario | Componente | Indicador | Descripción de indicador | Frecuencia medición | Unidad medida | Meta | % Avance al 3er. trimestre | Ejercido |
|---|--|---|---|--|---------------------|-------------------|-------|----------------------------|------------|
| Consejo Estatal de Ciencia y Tecnología del Estado de Jalisco | Operación del Fondo de Ciencia y Tecnología de Jalisco | Fondos invertidos a proyectos de investigación, desarrollo tecnológico e innovación en el sector académico y privado. | Total de fondos invertidos a proyectos de investigación, desarrollo tecnológico e innovación. | Mide el total de fondos destinados a proyectos de investigación, desarrollo tecnológico e innovación. | Trimestral | Millones de pesos | 70.0 | 127.34 | 12,636,190 |
| Consejo Estatal de Ciencia y Tecnología del Estado de Jalisco | Operación del Fondo de Ciencia y Tecnología de Jalisco | Proyectos beneficiados de investigación, desarrollo tecnológico e innovación en el sector académico y privado | Total de Proyectos beneficiados de investigación, desarrollo tecnológico e innovación. | Proyectos realizados en investigación, desarrollo tecnológico e innovación de instituciones de educación públicas y privadas, personas morales con fines de lucro, cámaras y asociaciones empresariales, y personas físicas. | Trimestral | Proyecto | 230.0 | 111.90 | 12,636,190 |
| Plataforma Abierta de Innovación y Desarrollo de Jalisco | Ampliación y desarrollo de servicios tecnológicos | Elementos del Campus Virtual actualizados y adaptados para la optimización de servicios. | Total de elementos actualizados y adaptados en Campus Virtual. | Este indicador mide la actualización y adaptación de elementos del Campus Virtual PLAI. | Trimestral | Elemento | 3.0 | 100.00 | 2,896,480 |
| Plataforma Abierta de Innovación y Desarrollo de Jalisco | Ampliación y desarrollo de servicios tecnológicos | Información automatizada para la gestión académica y administrativa en Campus Virtual | Porcentaje disponibilidad de la herramienta para la gestión automatizada de información. | Este indicador mide la disponibilidad de la herramienta que permita la automatización de información. | Trimestral | Porcentaje | 100.0 | 100.00 | 2,027,586 |
| Plataforma Abierta de Innovación y Desarrollo de Jalisco | Desarrollo de Talento | Alianzas generadas por PLAI que permitan conectar al talento con las comunidades del ecosistema de innovación y los empleadores de Jalisco. | Total de alianzas concretadas | Este indicador mide las acciones que generen alianzas para contar con más y mejor contenido para ofrecer a la ciudadanía de Jalisco. | Trimestral | Alianza | 9.0 | 100.00 | 418,860 |

Cifras cierre septiembre preliminares a la cuenta pública

| Unidad Responsable | Programa Presupuestario | Componente | Indicador | Descripción de indicador | Frecuencia medición | Unidad medida | Meta | % Avance al 3er. trimestre | Ejercido |
|--|--|---|--|---|---------------------|---------------|--------|----------------------------|------------|
| Plataforma Abierta de Innovación y Desarrollo de Jalisco | Desarrollo de Talento | Talento humano capacitado para integrar, vincular y desarrollar tecnologías, habilidades y procesos que contribuyan a la competitividad de los sectores productivos y estratégicos del Estado. | Total de asistencias a actividades formativas | Este indicador mide las personas que asisten, de manera presencial o virtual, a las actividades formativas realizadas en alguno de los espacios de PLAi | Trimestral | Asistente | 3500.0 | 135.69 | 17,321,852 |
| Secretaría de Innovación, Ciencia y Tecnología | Conducción de la Política de Innovación, Ciencia y Tecnología. | Convenios y alianzas realizadas con actores del Ecosistema de Innovación y Emprendimiento. | Porcentaje de acuerdos concretados debidamente solicitados. | Convenios y alianzas realizados con actores del Ecosistema de Innovación y Emprendimiento. | Trimestral | Porcentaje | 22.0 | 126.67 | 4,382,008 |
| Secretaría de Innovación, Ciencia y Tecnología | Conducción de la Política de Innovación, Ciencia y Tecnología. | Eventos ejecutados, que fortalezcan las políticas públicas en innovación, ciencia, tecnología y educación superior. | 692_01-1 Porcentaje de eventos apoyados | Mide el número de eventos apoyados | Trimestral | Porcentaje | 100.0 | 100.00 | 16,579,944 |
| Secretaría de Innovación, Ciencia y Tecnología | Fortalecimiento de ecosistemas regionales a través de la innovación y emprendimiento | Capacitaciones impartidas en temas de innovación, tecnología y sostenibilidad a la comunidad empresarial y emprendedora, orientadas a responder escenarios futuros competitivos en los sectores estratégicos del Estado | Porcentaje de empresas capacitadas para generar soluciones innovadoras | Capacitaciones impartidas en temas de innovación, tecnología y sostenibilidad a la comunidad empresarial y emprendedora. | Semestral | Porcentaje | 100.0 | 100.00 | 2,987,375 |

| Unidad Responsable | Programa Presupuestario | Componente | Indicador | Descripción de indicador | Frecuencia medición | Unidad medida | Meta | % Avance al 3er. trimestre | Ejercido |
|--|--|---|--|--|---------------------|---------------|------|----------------------------|------------|
| Secretaría de Innovación, Ciencia y Tecnología | Fortalecimiento de ecosistemas regionales a través de la innovación y emprendimiento | Espacios equipados, en operación y mantenimiento para la Red de Centros de Innovación REDi, que incentiven la vinculación, cultura de innovación, emprendimiento de alto impacto y la especialización inteligente en las regiones y en los sectores estratégicos del Estado | Porcentaje de espacios en operación para la Red de Centros de Innovación y Emprendimiento | Espacios equipados, en operación y mantenimiento para la "Red de Centros de Innovación - REDi". | Semestral | Porcentaje | 1000 | 100.00 | 8,220,139 |
| Secretaría de Innovación, Ciencia y Tecnología | Fortalecimiento de ecosistemas regionales a través de la innovación y emprendimiento | Eventos realizados que propicien innovación y emprendimiento en las regiones y los sectores estratégicos del estado de Jalisco. | Porcentaje de eventos realizados para generar cultura de innovación | Eventos de cultura de innovación y emprendimiento en las regiones y los sectores estratégicos del estado de Jalisco. | Semestral | Porcentaje | 1000 | 100.00 | 591,532 |
| Secretaría de Innovación, Ciencia y Tecnología | Fortalecimiento de la Cultura de Innovación | Apoyo económico entregado para el desarrollo y actualización del talento | 394_02-1 Porcentaje de programas apoyados | Mide el porcentaje del total de proyectos apoyados | Trimestral | Porcentaje | 1000 | 100.00 | 800,000 |
| Secretaría de Innovación, Ciencia y Tecnología | Fortalecimiento de la Cultura de Innovación | Apoyo económico entregado para la generación de eventos y proyectos de alto impacto | 394_01-1 Porcentaje de eventos y proyectos apoyados | Mide el total de eventos y proyectos apoyados | Trimestral | Porcentaje | 1000 | 70.00 | - |
| Secretaría de Innovación, Ciencia y Tecnología | Gestión Administrativa y jurídica | Asesoría Jurídica realizada en la Secretaría de Innovación, Ciencia y Tecnología | Porcentaje de atención de los asuntos jurídicos en los que se vea involucrada la Secretaría de Innovación, Ciencia y Tecnología. | Asesoría Jurídica realizada en la Secretaría de Innovación, Ciencia y Tecnología. | Trimestral | Porcentaje | 1000 | 100.00 | 1,289,375 |
| Secretaría de Innovación, Ciencia y Tecnología | Gestión Administrativa y jurídica | Recursos presupuestados ejercidos y pagados para la operación de proyectos | Porcentaje del presupuesto ejercido y pagado. | Recursos presupuestados para la operación de programas y proyectos. | Anual | Porcentaje | 1000 | 0.00 | 15,203,792 |

Cifras cierre septiembre preliminares a la cuenta pública

| Unidad Responsable | Programa Presupuestario | Componente | Indicador | Descripción de indicador | Frecuencia medición | Unidad medida | Meta | % Avance al 3er. trimestre | Ejercido |
|--|---|--|---|--|---------------------|---------------|-------|----------------------------|-----------|
| Secretaría de Innovación, Ciencia y Tecnología | Programa de Impulso a la Ciencia y Desarrollo Tecnológico | Acciones implementadas para impulsar la investigación, el desarrollo tecnológico y la solución de retos prioritarios | Tasa de personas atendidas | El indicador mide el número total de personas (investigadores, tecnólogos, empresarios, emprendedores, y público en general) beneficiadas por acciones y apoyos a proyectos de desarrollo de capacidades en ciencia y tecnología. | Trimestral | Personas | 90.0 | 100.00 | 2,332,845 |
| Secretaría de Innovación, Ciencia y Tecnología | Programa de Impulso a la Ciencia y Desarrollo Tecnológico | Acciones implementadas para la generación de propiedad intelectual orientada a invenciones y a la transferencia de tecnología en el estado de Jalisco. | Total de solicitudes de patentes por millón de habitantes | El indicador corresponde al número de solicitudes de patentes nacionales y solicitudes PCT (Tratado de Cooperación en Materia de Patentes) ingresadas de residentes jaliscienses durante el año 2024, tomando como base 8.4 millones de habitantes del estado de Jalisco | Semestral | Porcentaje | 19.28 | 100.00 | 1,598,076 |
| Secretaría de Innovación, Ciencia y Tecnología | Programa de Impulso a la Ciencia y Desarrollo Tecnológico | Acciones y proyectos implementados para la atención de personas impulsando la difusión y divulgación de la ciencia, tecnología e innovación en el estado de Jalisco. | Tasa de personas atendidas | Este indicador exhibe el nivel de efectividad en la atención de personas a través de acciones y proyectos de la difusión y divulgación de la ciencia, tecnología e innovación en el estado de Jalisco. | Semestral | Porcentaje | 90.0 | 100.00 | 2,335,651 |

Eje: Desarrollo y Crecimiento Económico Financiamiento para el Desarrollo

Cifras cierre septiembre preliminares a la cuenta pública

| Unidad Responsable | Programa Presupuestario | Componente | Indicador | Descripción de indicador | Frecuencia medición | Unidad medida | Meta | % Avance al 3er. trimestre | Ejercicio |
|--|--|--|--|---|---------------------|---------------|-------|----------------------------|---------------|
| Fideicomiso para la Infraestructura y Equipamiento Educativo | Operación Fideicomiso para la Infraestructura y Equipamiento Educativo | Equipamiento realizado para el mejoramiento de los inmuebles públicos educativos | Total de proyectos de infraestructura y equipamiento integrados | Se refiere al número de proyectos de infraestructura y equipamiento integrados para la mejora de los servicios educativos | Semestral | Proyecto | 1.0 | 100.00 | 552,717,666 |
| Fideicomiso para la Infraestructura y Equipamiento Educativo | Operación Fideicomiso para la Infraestructura y Equipamiento Educativo | Infraestructura educativa realizada | Total de acciones de infraestructura | Se refiere al número de acciones de construcción, equipamiento y rehabilitación para los inmuebles públicos educativos | Semestral | Acción | 3.0 | 100.00 | 2,293,453,016 |
| Fondo Impulso Jalisco | Promoción y procuración del crecimiento económico del Estado | Acciones de operación realizadas para la atracción de empresas al Programa Rostro Humano | Porcentaje de acciones para atraer empresas al Programa Rostro Humano. | Mide el porcentaje de acciones realizadas para atraer a las empresas a ser beneficiarias al Programa Rostro Humano | Semestral | Porcentaje | 100.0 | 100.00 | 1,200,000 |
| Fondo Impulso Jalisco | Promoción y procuración del crecimiento económico del Estado | Acciones realizadas para impulsar el crecimiento económico del estado de Jalisco | Porcentaje de acciones realizadas para impulsar la reactivación económica | Mide el porcentaje de acciones realizadas para impulsar la reactivación económica | Semestral | Porcentaje | 100.0 | 100.00 | 6,743,294 |
| Fondo Impulso Jalisco | Promoción y procuración del crecimiento económico del Estado | Incentivos otorgados para impulsar el crecimiento económico del estado | Porcentaje de incentivo Otorgados del Programa Rostro Humano a la Generación de Empleo de Calidad Salarial | Describe el porcentaje de incentivos económicos dados a empresas por los programas de FIMJA, para impulsar a la economía de Jalisco | Semestral | Porcentaje | 100.0 | 100.00 | 13,454,755 |

Desarrollo Sostenible del Territorio



Eje Estratégico Tema Estratégico

Temáticas:

- Desarrollo Metropolitano
- Gestión Integral del Agua
- Infraestructura para el Desarrollo
- Desarrollo Integral de Movilidad
- Protección y Gestión Ambiental
- Gestión de Ecosistemas y Biodiversidad
- Gobernanza Territorial y Desarrollo Regional
- Procuración de la Justicia Ambiental
- Cambio Climático
- Recuperación Integral del Río Santiago

Eje: Desarrollo Sostenible del Territorio Desarrollo Metropolitano

Cifras cierre septiembre preliminares a la cuenta pública

| Unidad Responsable | Programa Presupuestario | Componente | Indicador | Descripción de indicador | Frecuencia medición | Unidad medida | Meta | % Avance al 3er. trimestre | Ejercido |
|---|---|---|---|--|---------------------|---------------|------|----------------------------|----------|
| Fideicomiso de Desarrollo Urbano de Jalisco | Desarrollo Urbano Sustentable en el Estado de Jalisco | Procesos implementados para la operación del Fideicomiso para el Desarrollo Urbano de Jalisco | Total de acciones para el desarrollo y mejora de procesos jurídicos y administrativos | Este indicador mide las acciones para el desarrollo y mejora de procesos jurídicos y administrativos | Trimestral | Acción | 2.0 | 100.00 | 530,900 |

Eje: Desarrollo Sostenible del Territorio

Gestión Integral del Agua

Cifras cierre septiembre preliminares a la cuenta pública

| Unidad Responsable | Programa Presupuestario | Componente | Indicador | Descripción de indicador | Frecuencia medición | Unidad medida | Meta | % Avance al 3er. trimestre | Ejercido |
|--|--|--|---|---|---------------------|-----------------|--------|----------------------------|-------------|
| Comisión Estatal del Agua de Jalisco (CEA) | Gestión integral de los recursos hídricos | Programa Anual de Trabajo realizado en coordinación con la Contraloría del Estado de Jalisco | Porcentaje de reportes de avances en cumplimiento de las metas establecidas en el Programa Anual de Trabajo | Este indicador mide el total de reportes de avances en cumplimiento de las metas establecidas en el Programa Anual de Trabajo | Bimestral | Porcentaje | 100.0 | 120.48 | 4,774,959 |
| Comisión Estatal del Agua de Jalisco (CEA) | Gestión integral de los recursos hídricos | Proyectos realizados en el Estado de Jalisco | Total de proyectos concluidos | Este indicador mide el total de los proyectos concluidos y rebusados por el Área correspondiente | Trimestral | Proyecto | 4.0 | 75.00 | 178,076,253 |
| Comisión Estatal del Agua de Jalisco (CEA) | Infraestructura Hidráulica para el Estado de Jalisco | Infraestructura Hidráulica realizada en el Estado | Porcentaje de Obras Hidráulicas Concluidas. | Este indicador mide los de obras hidráulicas concluidas realizadas en el Estado | Trimestral | Obra | 100.0 | 95.00 | 627,351,223 |
| Comisión Estatal del Agua de Jalisco (CEA) | Infraestructura Hidráulica para el Estado de Jalisco | Prestación de Servicios hidráulicos a Municipios | Porcentaje de servicios hidráulicos a municipios realizados | Este indicador mide el porcentaje de servicios hidráulicos que se realizan en los municipios | Trimestral | Porcentaje | 90.0 | 108.13 | 48,550,555 |
| Comisión Estatal del Agua de Jalisco (CEA) | Nidos de Lluvia | Acciones realizadas para la operación, difusión y/o evaluación | Total de acciones realizadas | Este indicador mide el total de acciones realizadas para la operación, difusión y/o evaluación | Semestral | Acción | 100.0 | 132.50 | 3,913,411 |
| Comisión Estatal del Agua de Jalisco (CEA) | Nidos de Lluvia | Sistemas de captación de agua de lluvia instalados en viviendas en situación de vulnerabilidad hídrica prioritaria | Total de sistemas de captación instalados respecto a la meta anual | Este indicador mide el total de sistemas de captación instalados respecto a la meta anual | Semestral | Sistema de agua | 3500.0 | 108.65 | 74,809,896 |

| Unidad Responsable | Programa Presupuestario | Componente | Indicador | Descripción de indicador | Frecuencia medición | Unidad medida | Meta | % Avance al 3er. trimestre | Ejercido |
|---|---|--|---|--|---------------------|---------------|-------|----------------------------|-----------|
| Secretaría de Gestión Integral del Agua | Administración y gestión de los recursos hídricos | Estrategias desarrolladas para la Recuperación del Río Santiago | Porcentaje de aguas residuales municipales tratadas en la cuenca del Río Santiago | Este indicador mide el porcentaje de aguas residuales municipales tratadas en la cuenca del Río Santiago | Semestral | Porcentaje | 71.15 | 100.00 | 2,506,643 |
| Secretaría de Gestión Integral del Agua | Administración y gestión de los recursos hídricos | Servicios, estudios e infraestructura hidráulica dotada a municipios del Estado de Jalisco | Total de servicios de atención a presidentes municipales del Estado de Jalisco | Este indicador mide el total de atenciones a presidentes municipales | Trimestral | Atención | 1260 | 90.63 | 1,101,786 |

Eje: Desarrollo Sostenible del Territorio Infraestructura para el Desarrollo

Cifras cierre septiembre preliminares a la cuenta pública

| Unidad Responsable | Programa Presupuestario | Componente | Indicador | Descripción de indicador | Frecuencia medición | Unidad medida | Meta | % Avance al 3er. trimestre | Ejercido |
|--|--|---|---|---|---------------------|---------------|---------|----------------------------|---------------|
| Secretaría de Infraestructura y Obra Pública | Conservación, reconstrucción y construcción de la red carretera estatal. | Carreteras de competencia estatal tipo C, A2 Y A4 construidas en la red carretera del estado de Jalisco, para incrementar las vías de comunicación de los habitantes. | Total de kilómetros de la Red Carretera Estatal que son conservados periódicamente | Este indicador mide el total de kilómetros de carreteras tipo C, tipo A2 y/o Tipo A4 construidos. | Trimestral | Kilómetro | 3.85 | 100.00 | 201,016,465 |
| Secretaría de Infraestructura y Obra Pública | Conservación, reconstrucción y construcción de la red carretera estatal. | Trabajos de conservación periódica y reconstrucción en la red carretera estatal. | Total de kilómetros de la Red Carretera Estatal que son conservados periódicamente | Este indicador mide el total de kilómetros de la Red Carretera Estatal que son conservados periódicamente | Trimestral | Kilómetro | 3.0 | 100.00 | 1,189,449,824 |
| Secretaría de Infraestructura y Obra Pública | Conservación, reconstrucción y construcción de la red carretera estatal. | Trabajos de conservación rutinaria realizados en la red carretera estatal | Promedio trimestral de kilómetros conservados de la Red Carretera Estatal | Este indicador mide el promedio trimestral de kilómetros de la Red Carretera Estatal en los que se realizan trabajos de conservación rutinaria. | Trimestral | Promedio | 6.59 | 100.00 | 188,685,321 |
| Secretaría de Infraestructura y Obra Pública | Conservación, reconstrucción y construcción de la red carretera estatal. | Trabajos de conservación y reconstrucción de puentes y estructuras realizados en la red carretera estatal | Total de puentes y estructuras de la Red Carretera Estatal que son conservados y reconstruidos. | Este indicador mide los trabajos de conservación y reconstrucción de puentes y estructuras realizados en la red carretera estatal | Trimestral | Puente | 6.0 | 100.00 | 122,988,741 |
| Secretaría de Infraestructura y Obra Pública | Conservación, reconstrucción y construcción de la red carretera estatal. | Trabajos de conservación y rehabilitación multianual realizados en caminos de la red carretera estatal y vialidades metropolitanas | Total de kilómetros de la red carretera estatal que son conservados de forma multianual | Este indicador mide los trabajos de conservación de forma multianual realizados en caminos de la red carretera estatal | Trimestral | Kilómetro | 1762.66 | 100.00 | 1,166,492,559 |

| Unidad Responsable | Programa Presupuestario | Componente | Indicador | Descripción de indicador | Frecuencia medición | Unidad medida | Meta | % Avance al 3er. trimestre | Ejercido |
|--|---|---|--|--|---------------------|---------------|-------------|----------------------------|-------------|
| Secretaría de Infraestructura y Obra Pública | Infraestructura para la movilidad sustentable | Ciclo vías construidas en AMG y municipios del interior del estado para incentivar la movilidad no motorizada y el cuidado del medio ambiente | (en blanco) | (en blanco) | (en blanco) | (en blanco) | (en blanco) | (en blanco) | 21,054,633 |
| Secretaría de Infraestructura y Obra Pública | Infraestructura para la movilidad sustentable | Construcción realizada de obras complementarias para el Modelo Integrado de Movilidad en Periférico | Total de obras complementarias para el Modelo Integrado de Movilidad en Periférico | Indicador que reporta las obras de infraestructura de ciertos componentes del proyecto denominado "Modelo Integrado de Movilidad en Periférico" | Trimestral | Obra | 530 | 100.00 | 594,684,584 |
| Secretaría de Infraestructura y Obra Pública | Infraestructura para la movilidad sustentable | Infraestructura y tecnología generada en correcto funcionamiento para la modernización de los corredores de Movilidad Inteligente en AMG | Total de infraestructura generada para la modernización de los corredores integrados al SIGA | Este indicador mide la tecnología e infraestructura instalada y en correcto funcionamiento para los corredores de movilidad inteligente del proyecto SIGA | Trimestral | Tecnología | 1.0 | 100.00 | 103,609,079 |
| Secretaría de Infraestructura y Obra Pública | Infraestructura para la movilidad sustentable | Obras de infraestructura y equipamiento realizadas para el Modelo Integral de Movilidad de la Zona Sur del AMG Línea 4 | Total de obras de infraestructura y equipamiento realizadas para el proyecto de Movilidad Integral Línea 4 | En indicador reportará las obras de infraestructura y equipamiento construidas para la ejecución del Proyecto denominado "Modelo Integral de Movilidad de la Zona Sur del AMG Línea 4" | Trimestral | Obra | 5.0 | 100.00 | 236,440,677 |
| Secretaría de Infraestructura y Obra Pública | Infraestructura para la movilidad sustentable | Proyectos especiales de infraestructura ejecutados para la movilidad y conectividad urbana | Total de proyectos especiales coordinados | Este indicador mide el número de proyectos especiales coordinados relacionados con temas de movilidad urbana. | Semestral | Proyecto | 1.0 | 100.00 | 12,709,648 |
| Secretaría de Infraestructura y Obra Pública | Infraestructura para la movilidad sustentable | Proyectos, planes y estudios de arquitectura y urbanismo, movilidad urbana, elaborados y/o validados, para la ejecución de la obra pública | Total de proyectos y estudios de arquitectura y urbanismo, movilidad urbana revisados, supervisados, diseñados, y/o concluidos | Este indicador mide el total de proyectos y estudios de arquitectura y urbanismo, movilidad urbana revisados, supervisados, diseñados, validados y/o concluidos | Trimestral | Proyecto | 13.0 | 100.00 | 6,049,003 |

Cifras cierre septiembre preliminares a la cuenta pública

| Unidad Responsable | Programa Presupuestario | Componente | Indicador | Descripción de indicador | Frecuencia medición | Unidad medida | Meta | % Avance al 3er. trimestre | Ejercido |
|--|---|--|--|---|---------------------|--------------------------|-------|----------------------------|---------------|
| Secretaría de Infraestructura y Obra Pública | Infraestructura y equipamiento social de proyectos estratégicos | Infraestructura generada para la conectividad digital en los municipios de Jalisco | Total de sitios públicos conectados a la red digital y en correcto funcionamiento en los municipios de Jalisco | Este indicador mostrará la conectividad de la infraestructura a través de sitios públicos en centros educativos, edificios gubernamentales, hospitales y centros de salud así como usuarios del Transporte masivo | Trimestral | Sitios georreferenciados | 1250 | 100.00 | 796,419,919 |
| Secretaría de Infraestructura y Obra Pública | Infraestructura y equipamiento social de proyectos estratégicos | Infraestructura y equipamiento construida mediante la urbanización y servicios básicos, para el desarrollo cultural, turístico, deportivo y de asistencia social, en beneficio de los Jaliscienses | Total de obras de infraestructura, equipamiento, servicios básicos y urbanización, construida para el desarrollo cultural, turístico, deportivo y de asistencia social, en beneficio de las y los Jaliscienses | Este indicador mide el total de obras de infraestructura, equipamiento, servicios básicos y urbanización, construida para el desarrollo cultural, turístico, deportivo y de asistencia social, en beneficio de las y los Jaliscienses | Trimestral | Obra | 1180 | 100.00 | 1,896,651,472 |
| Secretaría de Infraestructura y Obra Pública | Infraestructura y equipamiento social de proyectos estratégicos | Procedimientos para infraestructura y equipamiento construido bajo el esquema de Obra Pública Multianual | Total de procedimientos y trabajos de obras públicas multianuales | Este indicador mide el total de procedimientos y trabajos de obras públicas multianuales | Semestral | Procedimiento | 10 | 100.00 | 9,434,352 |
| Secretaría de Infraestructura y Obra Pública | Planeación, gestión y proyección de obra pública. | Acciones realizadas y coordinadas para el seguimiento de proyectos y obras de infraestructura pública desde la Subsecretaría de Infraestructura Social | Total de acciones de coordinación y seguimiento a los proyectos y obras de infraestructura pública, de la Subsecretaría de Infraestructura Social | Este indicador mide el total de acciones de coordinación y seguimiento a los proyectos y obras de infraestructura pública, de la Subsecretaría de Infraestructura Social | Trimestral | Acción | 600 | 100.00 | 2,398,746 |
| Secretaría de Infraestructura y Obra Pública | Planeación, gestión y proyección de obra pública. | Actividades realizadas para la planeación, ejecución, y supervisión de obra pública en el Estado de Jalisco | Total de actividades realizadas para la planeación, ejecución y supervisión de la obra pública del Estado de Jalisco | Este indicador mide el total actividades realizadas para la planeación, ejecución y supervisión a nivel gerencial de la obra pública del Estado de Jalisco | Trimestral | Actividad | 550.0 | 102.47 | 23,372,456 |

| Unidad Responsable | Programa Presupuestario | Componente | Indicador | Descripción de indicador | Frecuencia medición | Unidad medida | Meta | % Avance al 3er. trimestre | Ejercido |
|--|---|--|---|--|---------------------|---------------|--------|----------------------------|-------------|
| Secretaría de Infraestructura y Obra Pública | Planeación, gestión y proyección de obra pública. | Atención y respuestas brindadas dentro del término legal solicitado en cumplimiento con la normatividad aplicable | Total de solicitudes o requerimientos atendidas dentro de término | Este indicador mide el total de solicitudes en atención y respuestas brindadas dentro del término legal solicitado en cumplimiento con la normatividad aplicable | Trimestral | Requerimiento | 2880.0 | 106.24 | 9,673,879 |
| Secretaría de Infraestructura y Obra Pública | Planeación, gestión y proyección de obra pública. | Procedimientos realizados de ingeniería de costos, presupuesto y evaluación para los conceptos de obra pública y servicios relacionados | Total de procedimientos de costos y presupuestos, para los conceptos de obra pública y servicios relacionados. | El indicador medirá los procedimientos y trámites relacionados con los presupuestos, precios unitarios y evaluaciones económicas, necesarios para la contratación de la obra pública y servicios relacionados | Trimestral | Procedimiento | 7951.0 | 107.18 | 3,986,113 |
| Secretaría de Infraestructura y Obra Pública | Planeación, gestión y proyección de obra pública. | Procesos administrativos internos atendidos mediante el uso de recursos humanos, financieros y materiales para la correcta organización y funcionamiento de la Secretaría | Total de procesos administrativos atendidos para capacitar, suministrar bienes, servicios, TIC'S para personal de la Secretaría | Este indicador reporta los procesos administrativos relacionados con recursos humanos, financieros, servicios y TIC'S, para atender las necesidades del personal de Secretaría en sus funciones adjetivas y sustantivas | Trimestral | Proceso | 8619.0 | 96.98 | 146,084,871 |
| Secretaría de Infraestructura y Obra Pública | Planeación, gestión y proyección de obra pública. | Procesos administrativos y técnicos realizados para la adjudicación y contratación de obra y servicios relacionados con recursos del Programa Anual de Obra Pública autorizado a la secretaria | Total de procesos administrativos y técnicos para la contratación y ejercicio presupuestal de los recursos de inversión pública asignados a la secretaria | Este indicador mide el total de procesos administrativos y técnicos realizados para la adjudicación y contratación de obra y servicios relacionados con recursos del programa Anual de Obra Pública autorizado a la Secretaría asignados a la secretaria | Trimestral | Proceso | 3325.0 | 103.54 | 8,528,077 |

Cifras cierre septiembre preliminares a la cuenta pública

| Unidad Responsable | Programa Presupuestario | Componente | Indicador | Descripción de indicador | Frecuencia medición | Unidad medida | Meta | % Avance al 3er. trimestre | Ejercido |
|--|---|---|---|--|---------------------|---------------|-------|----------------------------|------------|
| Secretaría de Infraestructura y Obra Pública | Planeación, gestión y proyección de obra pública. | Procesos realizados para la planeación, gestión, programación, presupuestación y seguimiento de Infraestructura de obra pública y servicios relacionados | Porcentaje de procedimientos administrativos concluidos de planeación, evaluación, programación, presupuestación y seguimiento de infraestructura de obra pública | Este indicador mide el porcentaje de procedimientos administrativos concluidos para la planeación, gestión, programación, evaluación, presupuestación y seguimiento de Infraestructura de Obra Pública | Trimestral | Porcentaje | 100.0 | 100.00 | 10,764,548 |
| Secretaría de Infraestructura y Obra Pública | Planeación, gestión y proyección de obra pública. | Proyectos y estudios de infraestructura y equipamiento revisados y/o validados para los municipios que conforman el Estado de Jalisco | Total de proyectos y estudios de Infraestructura de los municipios revisados, supervisados, diseñados, validados y/o concluidos | Este indicador mide el total de proyectos y estudios de Infraestructura de los municipios revisados, supervisados, diseñados, validados y/o concluidos | Trimestral | Proyecto | 480 | 100.00 | 13,891,622 |
| Secretaría de Infraestructura y Obra Pública | Planeación, gestión y proyección de obra pública. | Proyectos y estudios elaborados y revisados de carreteras, caminos, puentes e infraestructura vial del Estado de Jalisco para la ejecución de la obra pública | Total de proyectos y estudios carreteros, caminos, puentes e infraestructura vial, revisados, supervisados, diseñados y/o concluidos | Este indicador mide el total de proyectos y estudios elaborados y revisado de carreteras, caminos, puentes e infraestructura vial del Estado de Jalisco para la ejecución de la obra pública | Trimestral | Proyecto | 81.0 | 88.89 | 65,106,004 |
| Secretaría de Infraestructura y Obra Pública | Planeación, gestión y proyección de obra pública. | Proyectos, planes y estudios elaborados y/o revisados, de equipamiento e impacto ambiental para la ejecución de la obra pública. | Total de proyectos, planes y estudios elaborados y/o revisados, de equipamiento e impacto ambiental | Este indicador mide los proyectos, planes y estudios elaborados y/o revisados, de equipamiento e impacto ambiental. | Trimestral | Proyecto | 207.0 | 101.93 | 21,679,767 |
| Secretaría de Infraestructura y Obra Pública | Planeación, gestión y proyección de obra pública. | Trámites realizados para la expropiación y responsabilidad patrimonial | Total de trámites realizados para los procedimientos de expropiación y responsabilidad patrimonial | Este indicador mide los trámites realizados para los procedimientos de expropiación y responsabilidad patrimonial | Trimestral | Trámite | 406.0 | 100.00 | 25,692,385 |

Eje: Desarrollo Sostenible del Territorio Desarrollo Integral de Movilidad

Cifras cierre septiembre preliminares a la cuenta pública

| Unidad Responsable | Programa Presupuestario | Componente | Indicador | Descripción de indicador | Frecuencia medición | Unidad medida | Meta | % Avance al 3er. trimestre | Ejercido |
|---|--|---|---|---|---------------------|---------------|------|----------------------------|------------|
| Agencia Metropolitana de Servicios de Infraestructura Para La Movilidad del Área Metropolitana de Guadalajara | Administración y operación de los recursos financieros, materiales y humanos | Administración eficiente realizada de los recursos financieros, materiales y humanos | Total de reportes del ejercicio presupuestal | Este indicador mide el total de reportes del ejercicio presupuestal obtenidos de la implementación del sistema contable financiero | Mensual | Reporte | 12.0 | 100.00 | 35,383,796 |
| Agencia Metropolitana de Servicios de Infraestructura Para La Movilidad del Área Metropolitana de Guadalajara | Administración y operación de los recursos financieros, materiales y humanos | Operatividad efectuada de las tecnologías de la comunicación e información | Porcentaje de dispositivos de la red de comunicaciones funcionando | Este indicador mide el porcentaje de tiempo que la red de comunicaciones se encuentra en funcionamiento con relación a los dispositivos con las especificaciones técnicas y funcionales de los elementos que forman la red. | Trimestral | Porcentaje | 95.0 | 100.00 | 1,025,599 |
| Agencia Metropolitana de Servicios de Infraestructura Para La Movilidad del Área Metropolitana de Guadalajara | Servicios de Infraestructura para la Movilidad | Dispositivos de control de tránsito funcionando en el Área Metropolitana de Guadalajara | Porcentaje de dispositivos de control de tránsito funcionando | Este indicador mide el porcentaje de dispositivos de control de tránsito funcionando con relación al total de dispositivos de control de tránsito | Mensual | Control | 95.0 | 100.00 | 16,741,481 |
| Agencia Metropolitana de Servicios de Infraestructura Para La Movilidad del Área Metropolitana de Guadalajara | Servicios de Infraestructura para la Movilidad | Proyectos de ingeniería vial realizados para el Área Metropolitana de Guadalajara | Total de Kilómetros de proyectos de señalamiento e ingeniería vial realizados | Este indicador mide el total de kilómetros de proyectos de señalamiento e ingeniería vial realizados anualmente | Semestral | Kilómetro | 40.0 | 100.00 | 7,616,100 |
| Agencia Metropolitana de Servicios de Infraestructura Para La Movilidad del Área Metropolitana de Guadalajara | Servicios de Infraestructura para la Movilidad | Red Metropolitana Ciclista intervenida con mantenimiento preventivo | Porcentaje de la Red Metropolitana de Infraestructura Ciclista intervenida con mantenimiento preventivo | Tasa de variación del porcentaje de la Red Metropolitana de Infraestructura Ciclista intervenida con Mantenimiento Preventivo | Semestral | Porcentaje | 10.0 | 100.00 | 6,741,800 |

Cifras cierre septiembre preliminares a la cuenta pública

| Unidad Responsable | Programa Presupuestario | Componente | Indicador | Descripción de indicador | Frecuencia medición | Unidad medida | Meta | % Avance al 3er. trimestre | Ejercido |
|---|--|---|---|---|---------------------|---------------|-------|----------------------------|-------------|
| Agencia Metropolitana de Servicios de Infraestructura Para La Movilidad del Área Metropolitana de Guadalajara | Servicios de Infraestructura para la Movilidad | Reportes atendidos de la Red Metropolitana de Infraestructura Ciclista | Porcentaje de reportes atendidos de la Red Metropolitana de Infraestructura Ciclista | Este indicador mide el porcentaje de reportes atendidos de fallas de la Red Metropolitana de Infraestructura Ciclista | Trimestral | Porcentaje | 90.0 | 100.00 | 294,200 |
| Agencia Metropolitana de Servicios de Infraestructura Para La Movilidad del Área Metropolitana de Guadalajara | Servicios de Infraestructura para la Movilidad | Viajes realizados en el Sistema de Bicicletas Públicas MiBici. | Porcentaje de viajes realizados en el Sistema de Bicicletas Públicas MiBici | Este indicador mide el incremento de viajes realizados por las personas usuarias del Sistema de Bicicletas Públicas MiBici. | Trimestral | Porcentaje | 1000 | 100.00 | 125,166,702 |
| Fideicomiso de Administración para la mejora de la Seguridad Vial | Programa de apoyo para la renovación del parque vehicular de transporte de pasajeros | Apoyos económicos otorgados a prestadores de servicio de transporte público para renovación de unidades en áreas metropolitanas | Porcentaje de apoyos económicos otorgados a prestadores de servicio de transporte público para renovación de unidades en áreas metropolitanas | Este indicador mide los expedientes validados para renovación de unidades de transporte público en áreas metropolitanas | Trimestral | Porcentaje | 70.0 | 100.00 | 352,853,676 |
| Fideicomiso de Administración para la mejora de la Seguridad Vial | Programa de apoyo para la renovación del parque vehicular de transporte de pasajeros | Unidades renovadas del servicio de transporte público en áreas metropolitanas | Porcentaje de unidades renovadas del servicio de transporte público en áreas metropolitanas | Este indicador mide las unidades renovadas de transporte público en áreas metropolitanas | Trimestral | Unidades | 100.0 | 92.18 | - |
| Fideicomiso de Administración para la mejora de la Seguridad Vial | Programa de mejora de la Seguridad Vial | Acciones implementadas relacionadas con el transporte público | Porcentaje de acciones relacionadas con el transporte público implementadas | Son los proyectos implementados para la mejora del transporte público | Semestral | Acción | 1000 | 100.00 | 408,804,289 |
| Fideicomiso de Administración para la mejora de la Seguridad Vial | Programa de mejora de la Seguridad Vial | Cédulas de notificación de infracción registrados en sistema | Porcentaje de cédulas de notificación de infracción registrados en sistema | Este indicador mide las infracciones levantadas por el área operativa vial y que se registran en sistema | Trimestral | Cédula | 1000 | 100.00 | 48,000,000 |

| Unidad Responsable | Programa Presupuestario | Componente | Indicador | Descripción de indicador | Frecuencia medición | Unidad medida | Meta | % Avance al 3er. trimestre | Ejercido |
|---|---|---|---|--|---------------------|---------------|------|----------------------------|-------------|
| Fideicomiso de Administración para la mejora de la Seguridad Vial | Programa de mejora de la Seguridad Vial | Mujeres conductoras de transporte público beneficiadas | Porcentaje de mujeres conductoras del transporte público beneficiadas | Este indicador mide el total de mujeres que solicitaron el apoyo para ser conductoras de transporte público y que terminaron todas la etapas del proceso | Trimestral | Mujer | 1000 | 76.00 | 1,499,435 |
| Secretaría de Seguridad | Operación de la vigilancia vial. | Accidentes viales atendidos en el Estado | Porcentaje de Accidentes Viales atendidos en el Estado por la Policía Vial. | Este indicador mide el porcentaje de los accidentes viales que atiende la policía vial en todo el Estado de Jalisco | Mensual | Porcentaje | 1000 | 112.00 | 51,688 |
| Secretaría de Seguridad | Operación de la vigilancia vial. | Cédulas de notificación de infracción elaboradas a los conductores | Porcentaje de Cédulas de Notificación de Infracción elaboradas a conductores que infringen la Ley de Movilidad. | Este indicador mide las cédulas elaboradas a conductores infractores. | Mensual | Porcentaje | 1000 | 118.00 | 245,108 |
| Secretaría de Seguridad | Operación de la vigilancia vial. | Servicios de vigilancia vial realizados en el estado | Porcentaje de servicios de vigilancia vial realizados en el Estado | Este indicador mide el porcentaje de los servicios de vigilancia vial realizados en el Estado. | Mensual | Porcentaje | 1000 | 112.00 | 499,756,662 |
| Secretaría de Seguridad | Operativo Salvando Vidas | Mujeres y hombres retenidos en operativo de Alcoholimetría | Porcentaje de personas retenidas, al detectar alcohol en aire expirado en los puntos de aplicación del Programa Salvando Vidas. | Este indicador mide el porcentaje de personas retenidas en los operativos de alcoholimetría | Mensual | Porcentaje | 1000 | 100.00 | 361,636 |
| Secretaría de Seguridad | Operativo Salvando Vidas | Operativos de alcoholimetría implementados para inhibir la conducta de combinar alcohol y volante | Porcentaje de operativos de alcoholimetría implementados | Este indicador mide los operativos de alcoholimetría para inhibir la conducta de combinar alcohol y volante. | Mensual | Porcentaje | 1000 | 93.00 | 77,787,042 |

Cifras cierre septiembre preliminares a la cuenta pública

| Unidad Responsable | Programa Presupuestario | Componente | Indicador | Descripción de indicador | Frecuencia medición | Unidad medida | Meta | % Avance al 3er. trimestre | Ejercido |
|--------------------------|---|---|---|---|---------------------|---------------|------|----------------------------|-------------|
| Secretaría de Transporte | Administración eficiente de los Recursos Humanos, Financieros y Materiales de la SETRAN | Acciones con perspectiva transversal realizadas | Porcentaje de Acciones con perspectiva transversal realizadas | Son las acciones con perspectiva transversal realizadas en SETRAN | Trimestral | Acción | 1000 | 100.00 | 13,531,616 |
| Secretaría de Transporte | Administración eficiente de los Recursos Humanos, Financieros y Materiales de la SETRAN | Acciones de Mantenimiento de SETRAN | Porcentaje de acciones de Mantenimiento de SETRAN | Son los avances de acciones de Mantenimiento de la SETRAN | Trimestral | Acción | 1000 | 100.00 | 21,993,893 |
| Secretaría de Transporte | Administración eficiente de los Recursos Humanos, Financieros y Materiales de la SETRAN | Actividades de Recursos Financieros realizadas | Porcentaje de actividades realizadas de Recursos Financieros | Estas actividades permiten tener un correcto control dentro del Área de Recursos Financieros | Trimestral | Actividad | 1000 | 100.00 | 31,806,791 |
| Secretaría de Transporte | Administración eficiente de los Recursos Humanos, Financieros y Materiales de la SETRAN | Direcciones de la SETRAN atendidas en tiempo y forma | Porcentaje de direcciones atendidas en tiempo y forma | Este indicador mide las direcciones que solicitan algún tipo de apoyo, asesoría, y que son atendidas de manera adecuada en tiempo y forma | Trimestral | Dirección | 1000 | 100.00 | 9,751,912 |
| Secretaría de Transporte | Administración eficiente de los Recursos Humanos, Financieros y Materiales de la SETRAN | Personas atendidas en la Antigua Estación Central de Autotransporte | Porcentaje de personas atendidas por parte de la Antigua Estación Central de Autotransporte | Este indicador mide las personas que acuden a la Antigua Estación Central de Autotransporte | Mensual | Personas | 1000 | 100.00 | 11,607,047 |
| Secretaría de Transporte | Administración eficiente de los Recursos Humanos, Financieros y Materiales de la SETRAN | Proyectos especiales de la SETRAN implementados | Porcentaje de Proyectos de la SETRAN implementados | Este indicador mide los proyectos especiales implementados en la SETRAN para su buen funcionamiento | Trimestral | Proyecto | 1000 | 100.00 | 137,577,423 |

| Unidad Responsable | Programa Presupuestario | Componente | Indicador | Descripción de indicador | Frecuencia medición | Unidad medida | Meta | % Avance al 3er. trimestre | Ejercido |
|--------------------------|---|---|--|---|---------------------|---------------|-------|----------------------------|------------|
| Secretaría de Transporte | Administración eficiente de los Recursos Humanos, Financieros y Materiales de la SETRAN | Quejas atendidas a través de la plataforma. Contacto SETRAN | Porcentaje de quejas atendidas a través de la plataforma. contacto SETRAN | Este indicador mide todas las quejas, sugerencias o felicitaciones que son registradas y atendidas en la plataforma de contacto SETRAN | Mensual | Queja | 100.0 | 99.28 | 53,518,768 |
| Secretaría de Transporte | Administración eficiente de los Recursos Humanos, Financieros y Materiales de la SETRAN | Reportes atendidos por el área de recursos materiales de la SETRAN | Porcentaje de reportes atendidos por el Área de Recursos Materiales de la SETRAN | Este indicador mide los reportes que son atendidos por el Área de Recursos Materiales sobre diversos temas como: solicitudes de mantenimiento preventivo, correctivo, aprovisionamiento, entre otros. | Mensual | Reporte | 100.0 | 21.19 | 6,320,092 |
| Secretaría de Transporte | Administración eficiente de los Recursos Humanos, Financieros y Materiales de la SETRAN | Solicitudes atendidas por el área de recursos humanos del personal de la SETRAN | Porcentaje de solicitudes atendidas en el Área de Recursos Humanos del personal de la SETRAN | Este indicador mide todas las solicitudes atendidas en el área de Recursos Humanos relativos al personal como incapacidades, incidencias, permisos, entre otros. | Mensual | Solicitud | 100.0 | 100.00 | 402,064 |
| Secretaría de Transporte | Atención Jurídica en materia de Transporte en el Estado | Área de Archivo operando para funcionamiento | Porcentaje de áreas de archivo operando | Se refiere al funcionamiento del espacio destinado para el almacenamiento y control del archivo generado por las distintas áreas de la Secretaría de Transporte. | Trimestral | Área | 1000 | 100.00 | 339,206 |
| Secretaría de Transporte | Atención Jurídica en materia de Transporte en el Estado | Auditorías realizadas por el Órgano Interno de Control | Porcentaje de auditorías realizadas por el Órgano Interno de Control | Son las auditorías realizadas por el Órgano Interno de Control de la Secretaría de Transporte, según su programa de trabajo. | Trimestral | Auditoría | 1000 | 100.00 | 2,557,448 |
| Secretaría de Transporte | Atención Jurídica en materia de Transporte en el Estado | Procedimientos atendidos en materia jurídica | Porcentaje de procedimientos atendidos en materia jurídica | Este indicador mide todos los procedimientos en materia jurídica atendidos, el cual incluye las diversas áreas de la Dirección de lo Contencioso. | Mensual | Procedimiento | 100.0 | 100.00 | 33,318,722 |

Cifras cierre septiembre preliminares a la cuenta pública

| Unidad Responsable | Programa Presupuestario | Componente | Indicador | Descripción de indicador | Frecuencia medición | Unidad medida | Meta | % Avance al 3er. trimestre | Ejercido |
|--------------------------|---|--|--|---|---------------------|---------------|-------|----------------------------|------------|
| Secretaría de Transporte | Atención Jurídica en materia de Transporte en el Estado | Procedimientos resueltos en materia de jurídica del transporte público | Porcentaje de procedimientos resueltos en materia jurídica del transporte público | Es la resolución de revocación, declaración de extinción y resolución de conflictos en permisos y concesiones del servicio de transporte público. | Mensual | Procedimiento | 100.0 | 100.00 | 4,211,150 |
| Secretaría de Transporte | Atención Jurídica en materia de Transporte en el Estado | Proyectos de entrega-recepción elaborados por el área consultiva | Porcentaje de proyectos elaborados de entrega-recepción | Proyectos de entrega-recepción elaborados por el área consultiva. | Trimestral | Proyecto | 1000 | 100.00 | 3,105,173 |
| Secretaría de Transporte | Atención Jurídica en materia de Transporte en el Estado | Servicios realizados de interlocución, conciliación y solución de conflictos | Porcentaje de servicios de interlocución, conciliación y solución de conflictos realizados | Son los servicios que de interlocución, conciliación y solución de conflictos surgidos entre particulares con motivo de hechos de tránsito terrestre. | Mensual | Servicio | 1000 | 100.00 | 12,834,184 |
| Secretaría de Transporte | Gestión de Seguridad Vial con Enfoque de Sistema Seguro | Acciones realizadas de mejora regulatoria en materia de seguridad vial | Porcentaje de acciones realizadas de mejora regulatoria en materia de seguridad vial | Este indicador mide la generación de mejoras regulatorias de seguridad vial en sus respectivas categorías de movilidad | Trimestral | Acción | 1000 | 100.00 | 13,130,734 |
| Secretaría de Transporte | Gestión de Seguridad Vial con Enfoque de Sistema Seguro | Campañas de difusión implementadas de seguridad vial | Porcentaje de campañas de difusión implementadas de seguridad vial | Este indicador mide las campañas implementadas para la comunicación y difusión del tema de seguridad vial | Trimestral | Campaña | 1000 | 100.00 | 14,123,818 |
| Secretaría de Transporte | Gestión de Seguridad Vial con Enfoque de Sistema Seguro | Capacitaciones realizadas de seguridad vial | Porcentaje de capacitaciones y cursos realizados de seguridad vial | Este indicador mide la capacitación en seguridad vial a distintos grupos de la población | Trimestral | Capacitación | 1000 | 100.00 | - |

| Unidad Responsable | Programa Presupuestario | Componente | Indicador | Descripción de indicador | Frecuencia medición | Unidad medida | Meta | % Avance al 3er. trimestre | Ejercido |
|--------------------------|--|---|---|---|---------------------|----------------------|-------|----------------------------|-------------|
| Secretaría de Transporte | Gestión de Seguridad Vial con Enfoque de Sistema Seguro | Diagnósticos realizados de las auditorías e inspecciones de seguridad vial | Porcentaje de diagnósticos de las auditorías e inspecciones de seguridad vial realizadas | Este indicador mide la realización de auditorías e inspecciones de seguridad vial, que culminen en recomendaciones de mejora para ser atendidas por las dependencias y autoridades correspondientes y las demás que establezcan otras disposiciones legales o reglamentarias aplicables | Trimestral | Diagnóstico | 1000 | 100.00 | 9,782,274 |
| Secretaría de Transporte | Gestión de Seguridad Vial con Enfoque de Sistema Seguro | Licencias de conducir expedidas a la ciudadanía | Porcentaje de licencias de conducir expedidas | Este indicador mide las licencias de conducir otorgadas a quienes lo requieran y cumplen con los requisitos | Mensual | Licencia de conducir | 100.0 | 100.00 | 100,208,235 |
| Secretaría de Transporte | Gestión de Seguridad Vial con Enfoque de Sistema Seguro | Trámites realizados en ventanilla multitrámite | Porcentaje de trámites realizados en ventanilla multitrámite | Este indicador mide los trámites regulatorios realizados a favor de la ciudadanía | Mensual | Trámite | 100.0 | 100.00 | 6,753,371 |
| Secretaría de Transporte | Operación del Transporte Público en el Estado de Jalisco | Actos jurídicos inscritos derivados del transporte público en cualquiera de sus modalidades | Porcentaje de inscripciones realizadas de los actos jurídicos derivados del transporte público en cualquiera de sus modalidades | Este indicador mide todos los actos que se realizan ante la Dirección de Área de Registro Estatal de Movilidad y Transporte | Mensual | Porcentaje | 100.0 | 100.00 | 7,307,758 |
| Secretaría de Transporte | Operación del Transporte Público en el Estado de Jalisco | Autorización emitida a solicitudes para la prestación del servicio del transporte público | Porcentaje de solicitudes autorizadas para la prestación del servicio del transporte público | Son las solicitudes autorizadas para el servicio del transporte público | Trimestral | Porcentaje | 80.0 | 13.81 | 11,993,059 |
| Secretaría de Transporte | Operación del Transporte Público en el Estado de Jalisco | Estudios y Proyectos Realizados en materia de transporte público | Porcentaje de estudios y proyectos realizados en materia de Transporte Público | Este indicador mide los diferentes estudios y proyectos que se realizan para el reordenamiento del transporte público | Trimestral | Estudio | 1000 | 100.00 | 10,256,862 |

Cifras cierre septiembre preliminares a la cuenta pública

| Unidad Responsable | Programa Presupuestario | Componente | Indicador | Descripción de indicador | Frecuencia medición | Unidad medida | Meta | % Avance al 3er. trimestre | Ejercido |
|---|--|--|--|---|---------------------|---------------|-------|----------------------------|------------|
| Secretaría de Transporte | Operación del Transporte Público en el Estado de Jalisco | Solicitudes atendidas a la red de usuarios del Sistema Integrado de Recaudo | Porcentaje de solicitudes atendidas de la red de usuarios del Sistema Integrado de Recaudo | Son las solicitudes, quejas, comentarios y sugerencias recibidas relacionadas con el Sistema Integrado de Recaudo | Trimestral | Solicitud | 1000 | 100.00 | 1,245,651 |
| Secretaría de Transporte | Supervisión al Transporte Público | Operativos de supervisión y vigilancia realizados al servicio de transporte público. | Promedio de folios aplicados en los operativos de supervisión y vigilancia al servicio de transporte público | Este indicador mide los folios aplicados al transporte público, derivado de los diferentes operativos realizados por la Dirección General de Transporte Público | Mensual | Promedio | 100.0 | 32.19 | 1,039,636 |
| Secretaría de Transporte | Supervisión al Transporte Público | Quejas atendidas del Transporte Público | Porcentaje de quejas atendidas del transporte público | Este indicador mide todas aquellas quejas recibidas en la Dirección General de Supervisión al Transporte y que fueron atendidas | Mensual | Queja | 100.0 | 98.41 | 1,856,894 |
| Secretaría de Transporte | Transporte Escolar | Acciones realizadas para la regularización del Transporte Escolar | Porcentaje de acciones realizadas para la regularización del transporte escolar | Este indicador mide las acciones encaminadas al cumplimiento de la regularización del transporte escolar | Trimestral | Acción | 100.0 | 100.00 | 1,227,441 |
| Secretaría de Transporte | Transporte Escolar | Escuelas capacitadas en patrulla escolar | Porcentaje de escuelas capacitadas en patrulla escolar | Este indicador mide las escuelas que solicitan capacitación para operar el programa de patrulla escolar | Trimestral | Escuela | 1000 | 100.00 | 1,848,107 |
| Sistema de Tren Eléctrico Urbano (SITEUR) | Desarrollo Integral Sistema de Tren Eléctrico Urbano. | Operación y mantenimiento realizado de la ruta C98 de Mi Transporte Eléctrico | Total del programa de operación y mantenimiento realizado de la ruta C98 de Mi Transporte Eléctrico | Este indicador mide el porcentaje del cumplimiento del programa de servicio de la Mi Transporte Eléctrico Ruta C98 | Trimestral | Porcentaje | 1000 | 98.53 | 41,242,338 |

| Unidad Responsable | Programa Presupuestario | Componente | Indicador | Descripción de indicador | Frecuencia medición | Unidad medida | Meta | % Avance al 3er. trimestre | Ejercido |
|---|---|---|---|---|---------------------|---------------|-------------|----------------------------|-------------|
| Sistema de Tren Eléctrico Urbano (SITEUR) | Desarrollo Integral Sistema de Tren Eléctrico Urbano. | Traslado de pasajeros y pasajeros realizados con descuento del 50% | Total de traslados de pasajeros y pasajeros realizados con descuento del 50% | Este indicador mide el total del número de traslados de pasajeros y pasajeras con descuento del 50% (adultos mayores, personas con discapacidad, estudiantes, maestros y menores de edad 6-11 años) | Mensual | Traslado | 152,467,710 | 111.36 | 43,205,325 |
| Sistema de Tren Eléctrico Urbano (SITEUR) | Desarrollo Integral Sistema de Tren Eléctrico Urbano. | Viajes de pasajeros y pasajeras visitantes o residentes del Estado de Jalisco transportados por el Sistema de Tren Eléctrico Urbano | Viajes de pasajeros y pasajeras realizados en el Sistema de Tren Eléctrico Urbano | | Mensual | Viaje | 176.04 | 101.51 | 445,496,702 |
| Sistema de Tren Eléctrico Urbano (SITEUR) | Proyectos de Inversión Pública | Acciones realizadas para la operación de la Línea 4 del Tren Eléctrico del Área Metropolitana de Guadalajara | Acciones para la operación de la Línea 4 del Tren Eléctrico del Área Metropolitana de Guadalajara | Este indicador mide el porcentaje de avance en las acciones para la operación de la Línea 4 del Tren Eléctrico del Área Metropolitana de Guadalajara | Trimestral | Porcentaje | 100.0 | 8778 | 449,679,238 |
| Sistema de Tren Eléctrico Urbano (SITEUR) | Proyectos de Inversión Pública | Sistema implementado de control de trenes y señalización de Línea 1 | Implementación y supervisión del sistema de control de trenes y señalización de Línea 1 | Este indicador mide el porcentaje de avance en la implementación y supervisión del sistema de control de trenes y señalización de Línea 1 | Trimestral | Porcentaje | 1000 | 100.00 | 227,856,164 |

Eje: Desarrollo Sostenible del Territorio

Protección y Gestión Ambiental

Cifras cierre septiembre preliminares a la cuenta pública

| Unidad Responsable | Programa Presupuestario | Componente | Indicador | Descripción de indicador | Frecuencia medición | Unidad medida | Meta | % Avance al 3er. trimestre | Ejercido |
|---|---|---|---|--|---------------------|---------------|------|----------------------------|----------|
| Agencia Integral de Regulación de Emisiones | Control y Vigilancia de Emisiones Vehiculares | Acciones de difusión implementadas para fortalecer el Programa de Verificación Responsable | Porcentaje de acciones de difusión y vigilancia implementadas para fortalecer el Programa de Verificación Responsable | Este indicador muestra las acciones implementadas para difundir y vigilar a la ciudadanía el Programa de Verificación Responsable de acuerdo a las atribuciones de la Agencia de Integral Regulación de Emisiones | Mensual | Porcentaje | 36.0 | 100.00 | 79,200 |
| Agencia Integral de Regulación de Emisiones | Control y Vigilancia de Emisiones Vehiculares | Acciones realizadas para la mejora en la organización y desarrollo del organismo y sus centros de verificación vehicular | Porcentaje de acciones de mejora realizadas en la gestión administrativa | Este indicador muestra el trabajo en conjunto que se realiza por parte de las áreas administrativas con la finalidad de mejorar el servicio brindado a las y los ciudadanos del estado de Jalisco | Mensual | Porcentaje | 36.0 | 100.00 | 45,900 |
| Agencia Integral de Regulación de Emisiones | Control y Vigilancia de Emisiones Vehiculares | Estrategias implementadas de mejora continua en el organismo y sus centros de verificación vehicular | Total estrategias implementadas en mejora continua | Este indicador muestra el número de estrategias que se implementan en la Agencia Integral de Regulación de Emisiones para mejorar y difundir el Programa de Verificación Responsable en el que el organismo participa. | Trimestral | Razón | 4.0 | 100.00 | 112,500 |
| Agencia Integral de Regulación de Emisiones | Control y Vigilancia de Emisiones Vehiculares | Reportes bimestrales realizados dentro del Programa Anual de Trabajo en coordinación con la Controlaría del Estado de Jalisco | Total de reportes de avances en cumplimiento de las metas establecidas dentro del Programa Anual de Trabajo | Este indicador muestra los reportes realizados por el Organo Interno de Control (OIC) para una mejor supervisión de los procesos dentro de la Agencia | Bimestral | Reporte | 6.0 | 100.00 | 866,072 |

| Unidad Responsable | Programa Presupuestario | Componente | Indicador | Descripción de indicador | Frecuencia medición | Unidad medida | Meta | % Avance al 3er. trimestre | Ejercido |
|---|---|--|--|--|---------------------|---------------|---------|----------------------------|-------------|
| Agencia Integral de Regulación de Emisiones | Control y Vigilancia de Emisiones Vehiculares | Solicitud ciudadana atendida a través del Centro de Atención Ciudadana | Total de solicitudes atendidas satisfactoriamente por el Centro de Atención Ciudadana | Este indicador muestra las solicitudes atendidas por el personal del Centro de Atención Ciudadana, del Programa de Verificación de Verificación Responsable. | Mensual | Solicitud | 5000000 | 84.85 | 35,037,726 |
| Agencia Integral de Regulación de Emisiones | Control y Vigilancia de Emisiones Vehiculares | Verificaciones vehiculares realizadas a través de los Centros de Verificación Responsable | Total de verificaciones efectivamente realizadas en los Centros de Verificación Responsable AIRE | Este indicador muestra la totalidad de verificaciones efectivamente realizadas por los Centros de Verificación Responsable para contribuir al Programa de Verificación Responsable | Mensual | Verificación | 44522.0 | 103.97 | 14,521,404 |
| Fondo Estatal de Protección al Ambiente del Estado de Jalisco | Gestión financiera y estratégica, garantizando el derecho humano a un medio ambiente sano | Estrategia integral implementada para la atención de la problemática ambiental en Jalisco | Total de proyectos asignados para la atención de la problemática ambiental del Estado | Este indicador mide el total de proyectos asignados para la atención de la problemática ambiental del Estado | Trimestral | Proyecto | 4.0 | 100.00 | 158,414,772 |
| Secretaría de Medio Ambiente y Desarrollo Territorial | Gestión de la Calidad del Aire | Emisiones contaminantes a la atmósfera controladas para reducir el riesgo a la salud humana y los ecosistemas. | Porcentaje de vehículos con verificación vehicular realizada | Este indicador mostrará el porcentaje de vehículos que han la cantidad de verificaciones vehiculares aplicadas en relación al total de vehículos obligados bimestralmente de acuerdo al Programa de Verificación Responsable | Bimestral | Porcentaje | 40.0 | 35.65 | 5,129,632 |

Cifras cierre septiembre preliminares a la cuenta pública

| Unidad Responsable | Programa Presupuestario | Componente | Indicador | Descripción de indicador | Frecuencia medición | Unidad medida | Meta | % Avance al 3er. trimestre | Ejercido |
|---|------------------------------------|---|--|--|---------------------|---------------|--------|----------------------------|------------|
| Secretaría de Medio Ambiente y Desarrollo Territorial | Gestión de la Calidad del Aire | Información, modelación y predicción de la concentración de contaminantes atmosféricos generada para la toma de acciones de prevención por riesgo a la salud de la población del estado de Jalisco. | Porcentaje de estaciones de monitoreo que informan la calidad del aire en tiempo real | Este indicador muestra el número de estaciones fijas de monitoreo atmosférico, que mensualmente cuentan con los equipos suficientes en operación, para evaluar y determinar la activación de eventos de mala calidad del aire. | Mensual | Porcentaje | 100.0 | 100.00 | 25,435,125 |
| Secretaría de Medio Ambiente y Desarrollo Territorial | Gestión Sustentable del Territorio | Acciones realizadas a través de las Delegaciones Regionales para la gestión ambiental al interior del Estado | Total de trámites ambientales recibidos a través de las Delegaciones Regionales | Este indicador muestra los trámites recibidos en materia ambiental a través de las Delegaciones Regionales para el manejo sustentable de los recursos naturales al interior del Estado | Trimestral | Trámite | 1900.0 | 109.29 | 7134,994 |
| Secretaría de Medio Ambiente y Desarrollo Territorial | Gestión Sustentable del Territorio | Dictámenes de impacto ambiental dirigidos al público en general implementados para la ejecución de proyectos de obra pública y privada de competencia Estatal. | Total de dictámenes de impacto ambiental emitidos | Permite un desarrollo ordenado y sustentable de los proyectos de competencia Estatal que se desarrollan en Jalisco. | Trimestral | Dictamen | 1330 | 106.12 | 4,754,977 |
| Secretaría de Medio Ambiente y Desarrollo Territorial | Gestión Sustentable del Territorio | Proyectos apoyados que contribuyen a la disminución de la contaminación en el Estado | Total de proyectos estratégicos apoyados que contribuyen a la disminución de la contaminación en el Estado | Este indicador muestra el desarrollo de proyectos para disminuir contaminantes específicos y contrarrestar el impacto ambiental a través de estos ellos. | Trimestral | Proyecto | 4.0 | 33.33 | 39,721 |
| Secretaría de Medio Ambiente y Desarrollo Territorial | Gestión Sustentable del Territorio | Respuestas a solicitudes emitidas de planes y etapas del manejo de residuos de manejo especial | Total de resoluciones a solicitudes de Planes y Etapas del manejo de residuos de manejo especial | Mediante las respuestas a trámites se pueden conocer las autorizaciones y registros de los RME y los planes y programas para el manejo integral de residuos de manejo especial. | Trimestral | Resolución | 1275.0 | 94.02 | 3,890,544 |

| Unidad Responsable | Programa Presupuestario | Componente | Indicador | Descripción de indicador | Frecuencia medición | Unidad medida | Meta | % Avance al 3er. trimestre | Ejercido |
|---|------------------------------------|---|--|--|---------------------|---------------|--------|----------------------------|-----------|
| Secretaría de Medio Ambiente y Desarrollo Territorial | Gestión Sustentable del Territorio | Sectores productivos con normatividad aplicada de conformidad con los lineamientos de generación de residuos y emisiones a la atmósfera | Total de resoluciones validadas a trámites de cédula de operación anual en materia atmosférica | Permite conocer los establecimientos que cubren con los lineamientos y medidas de generación de residuos y emisiones a la atmósfera. | Trimestral | Validación | 1530.0 | 98.86 | 2,561,474 |

Eje: Desarrollo Sostenible del Territorio

Gestión de Ecosistemas y Biodiversidad

Cifras cierre septiembre preliminares a la cuenta pública

| Unidad Responsable | Programa Presupuestario | Componente | Indicador | Descripción de indicador | Frecuencia medición | Unidad medida | Meta | % Avance al 3er. trimestre | Ejercido |
|--|---|---|---|--|---------------------|---------------|------|----------------------------|------------|
| Agencia de Bosques Urbanos | Administración y operación de los ecosistemas urbanos del Área Metropolitana de Guadalajara | Actividades implementadas para una administración correcta y ejercicio eficiente, transparente de recursos públicos, materiales, humanos, financieros, tecnológicos e intelectuales | Total de actividades para la administración y ejecución de los recursos | Este indicador mide el cumplimiento de las actividades de administración y ejercicio de recursos públicos o derivados de la procuración de fondos, materiales, humanos, tecnológicos, humanos, etc ODS 10 | Semestral | Informe | 2.0 | 100.00 | 87,353,288 |
| Agencia de Bosques Urbanos | Administración y operación de los ecosistemas urbanos del Área Metropolitana de Guadalajara | Proyectos implementados para la conservación, restauración y mejoramiento del ecosistema y su biodiversidad biológica de los bosques urbanos | Total de proyectos implementados para el mejoramiento, conservación y restauración de los ecosistemas en los bosques integrantes de la Agencia Metropolitana de Bosques Urbanos del AMG | Este indicador mide los proyectos operativos y de obtención de información implementados para la conservación, restauración y mejoramiento del ecosistema de los bosques Integrantes de la Agencia Metropolitana de Bosques Urbanos abonando directamente los ODS 4,6,7,13,15 y 17 | Semestral | Proyecto | 6.0 | 100.00 | 30,202,549 |
| Fideicomiso para la Administración del Programa de Desarrollo Forestal del Estado de Jalisco (FIPRODEFO) | Desarrollo Forestal Sustentable del Estado de Jalisco | Acciones operativas y de seguimiento realizadas para el cumplimiento de los objetivos del Programa de Desarrollo Forestal del Estado de Jalisco | Total de acciones operativas y de seguimiento realizadas, para cumplir con los objetivos del Programa de Desarrollo Forestal del Estado de Jalisco. | Acciones operativas y de seguimiento de los proyectos aprobados a través de las Reglas de Operación. | Semestral | Acción | 200 | 100.00 | 294,088 |

| Unidad Responsable | Programa Presupuestario | Componente | Indicador | Descripción de indicador | Frecuencia medición | Unidad medida | Meta | % Avance al 3er. trimestre | Ejercido |
|--|---|---|--|--|---------------------|---------------|---------|----------------------------|-----------|
| Fideicomiso para la Administración del Programa de Desarrollo Forestal del Estado de Jalisco (FIPRODEFO) | Desarrollo Forestal Sustentable del Estado de Jalisco | Mejores prácticas realizadas de manejo forestal, restauración de áreas degradadas y conservación de la biodiversidad. | Total de hectáreas con intervención de mejores prácticas de manejo forestal. | Este indicador mide el total de hectáreas que son intervenidas con acciones de mejores prácticas de manejo forestal, restauración y conservación. | Semestral | Hectárea | 2750.0 | 100.00 | 4,458,447 |
| Fideicomiso para la Administración del Programa de Desarrollo Forestal del Estado de Jalisco (FIPRODEFO) | Desarrollo Forestal Sustentable del Estado de Jalisco | Producción y mantenimiento realizado de planta forestal maderable, no maderable, multipropósito y forrajero. | Total de planta forestal maderable, no maderable, multipropósito y forrajero producida | Este indicador mide el total de planta forestal producida para mejorar los bosques y selvas de Jalisco, con especies maderables, no maderables, de uso multipropósito y forrajero. | Semestral | Planta | 56000.0 | 100.00 | 2,446,784 |
| Fideicomiso para la Administración del Programa de Desarrollo Forestal del Estado de Jalisco (FIPRODEFO) | Desarrollo Forestal Sustentable del Estado de Jalisco | Protección realizada de bosques y selvas para el manejo y conservación | Total de hectáreas intervenidas con acciones de protección | Este indicador mide el total de hectáreas intervenidas con acciones de protección a bosques y selvas de Jalisco | Semestral | Hectárea | 2900.0 | 100.00 | 505,081 |
| Fideicomiso para la Administración del Programa de Desarrollo Forestal del Estado de Jalisco (FIPRODEFO) | Fortalecimiento de capacidades técnicas e instrumentos económicos para el desarrollo sustentable del paisaje forestal de Jalisco. | Capacidades locales fortalecidas, para la gestión sustentable del paisaje forestal de Jalisco | Total de cursos y/o talleres desarrollados e implementados, para la gestión sustentable del paisaje forestal de Jalisco. | Este indicador mide Capacidades locales fortalecidas para la gestión sustentable del paisaje forestal de Jalisco. | Semestral | Curso | 5.0 | 100.00 | 2,091,986 |
| Fideicomiso para la Administración del Programa de Desarrollo Forestal del Estado de Jalisco (FIPRODEFO) | Fortalecimiento de capacidades técnicas e instrumentos económicos para el desarrollo sustentable del paisaje forestal de Jalisco. | Instrumentos de apoyo económico implementados para el desarrollo sustentable del paisaje forestal de Jalisco | Total de instrumentos implementados para el desarrollo forestal sustentable del Estado de Jalisco. | Este indicador mide el total de instrumentos implementados para el desarrollo forestal sustentable del Estado de Jalisco, a través de la implementación de reglas de operación | Semestral | Documento | 1.0 | 100.00 | 2,096,486 |

Cifras cierre septiembre preliminares a la cuenta pública

| Unidad Responsable | Programa Presupuestario | Componente | Indicador | Descripción de indicador | Frecuencia medición | Unidad medida | Meta | % Avance al 3er. trimestre | Ejercido |
|-------------------------|--|---|--|--|---------------------|---------------|-------|----------------------------|-----------|
| OPD Bosque La Primavera | Administración y Manejo del Área de Protección de Flora y Fauna La Primavera | Acciones implementadas de manejo del fuego y restauración de los ecosistemas en el área protegida para propiciar la protección y conservación de los recursos naturales del Bosque La Primavera | Porcentaje de superficies en hectáreas con acciones de prevención restauración y conservación | Este indicador mide el Total de superficies con acciones de prevención restauración y conservación | Mensual | Porcentaje | 100.0 | 100.00 | 5,885,803 |
| OPD Bosque La Primavera | Administración y Manejo del Área de Protección de Flora y Fauna La Primavera | Acciones implementadas de protección y vigilancia coordinada de los recursos naturales del área natural protegida Bosque La Primavera de manera permanente, para prevenir y detectar ilícitos ambientales | Porcentaje de Operativos para la Protección de los recursos naturales del área de Protección de Flora y Fauna La Primavera | Este indicador mide los recorridos de vigilancia en el área de protección de flora y fauna La Primavera y puntos de control operando | Mensual | Porcentaje | 100.0 | 100.00 | 6,846,988 |
| OPD Bosque La Primavera | Administración y Manejo del Área de Protección de Flora y Fauna La Primavera | Apoyos gestionados para la adecuada operación y desarrollo del organismo, con transparencia y rendición de cuentas, administrando los recursos humanos, materiales y financieros del Bosque La Primavera | Porcentaje de reportes e informes de efectividad administrativa y rendición de cuentas | Este indicador mide los reportes realizados de efectividad administrativa y de rendición de cuentas | Mensual | Porcentaje | 100.0 | 100.00 | 3,613,707 |
| OPD Bosque La Primavera | Administración y Manejo del Área de Protección de Flora y Fauna La Primavera | Apoyos implementados para fomentar proyectos productivos al interior del área natural protegida compatibles con la conservación de los recursos naturales y el desarrollo comunitario | Total de proyectos productivos promovidos al interior del área natural protegida | Este indicador mide el total de proyectos productivos promovidos al interior del área natural protegida | Mensual | Porcentaje | 100.0 | 100.00 | 2,056,445 |

| Unidad Responsable | Programa Presupuestario | Componente | Indicador | Descripción de indicador | Frecuencia medición | Unidad medida | Meta | % Avance al 3er. trimestre | Ejercido |
|-------------------------|--|---|---|---|---------------------|---------------|------|----------------------------|----------|
| OPD Bosque La Primavera | Administración y Manejo del Área de Protección de Flora y Fauna La Primavera | Cultura ambiental, conocimiento científico, así como participación social fomentada y divulgada para la conservación del capital natural del área protegida Bosque La Primavera | Porcentaje de productos obtenidos de actividades educativas realizadas e investigación ambiental promovida y participación social | Este indicador mide las actividades y eventos atendidos respecto al total de eventos solicitados | Trimestral | Porcentaje | 1000 | 100.00 | 974,804 |
| OPD Bosque La Primavera | Subsidios para la implementación de actividades dirigidas a la conservación y la restauración del Área de Protección de Flora y Fauna La Primavera, a través de la participación comunitaria | Acciones desarrolladas prescritas para el control y saneamiento de plaga por muérdago verdadero | Total de superficies en hectáreas intervenidas con acciones de saneamiento | Este indicador mide el total de superficies intervenidas con acciones de saneamiento | Trimestral | Porcentaje | 1000 | 100.00 | 500,000 |
| OPD Bosque La Primavera | Subsidios para la implementación de actividades dirigidas a la conservación y la restauración del Área de Protección de Flora y Fauna La Primavera, a través de la participación comunitaria | Brigadas comunitarias conformadas para la implementación de acciones de restauración ecológica en áreas afectadas por fenómenos naturales o actividades humanas | Total de brigadas comunitarias para la disminución de la degradación de suelo y bosques | Este indicador mide el total de brigadas comunitarias para la disminución de la degradación de suelos y bosques | Trimestral | Porcentaje | 1000 | 100.00 | 225,000 |
| OPD Bosque La Primavera | Subsidios para la implementación de actividades dirigidas a la conservación y la restauración del Área de Protección de Flora y Fauna La Primavera, a través de la participación comunitaria | Conformación de grupos de monitores de flora y/o fauna con acciones dentro del área de protección de flora y fauna La Primavera | Total de Grupos de monitores comunitarios integrados con un plan de trabajo | Conformación de grupos de monitores de flora y fauna con acciones dentro del área de protección de flora y fauna La Primavera | Trimestral | Porcentaje | 1.0 | 100.00 | 449,854 |

| Unidad Responsable | Programa Presupuestario | Componente | Indicador | Descripción de indicador | Frecuencia medición | Unidad medida | Meta | % Avance al 3er. trimestre | Ejercido |
|---|--|--|--|---|---------------------|---------------|------|----------------------------|------------|
| OPD Bosque La Primavera | Subsidios para la implementación de actividades dirigidas a la conservación y la restauración del Área de Protección de Flora y Fauna La Primavera, a través de la participación comunitaria | Promoción realizada de la instalación de ecotecias e infraestructura para mitigar y prevenir actividades antropogénicas que deterioran el área de Protección de Flora y Fauna La Primavera mediante la participación comunitaria | Total de promoción para la instalación de ecotecias (baño ecológico) e infraestructura para la prevención conservación y cultura ambiental en el área de protección de flora y fauna | Este indicador mide el total de instalaciones de ecotecias e infraestructura para la prevención conservación y cultura ambiental en el área de protección de flora y fauna La Primavera | Anual | Porcentaje | 1.0 | 100.00 | 108,048 |
| OPD Bosque La Primavera | Subsidios para la implementación de actividades dirigidas a la conservación y la restauración del Área de Protección de Flora y Fauna La Primavera, a través de la participación comunitaria | Promotores ambientales comunitarios convenidos para prevenir acciones que deterioran el área de Protección de Flora y Fauna La Primavera | Total de grupos de promotores ambientales comunitarios integrados y con un plan de trabajo | Este indicador mide el total de promotores ambientales comunitarios integrados y con un plan de trabajo | Trimestral | Porcentaje | 1000 | 100.00 | 267,298 |
| Secretaría de Medio Ambiente y Desarrollo Territorial | Acción Climática, Manejo, Conservación, Restauración y Protección de los ecosistemas del Estado | Acciones implementadas para la gestión sustentable de humedales y manglares. | Total de acciones implementadas para la gestión sustentable de humedales y manglares de Jalisco | Este indicador expresa todas las acciones de éste componente, que se realizan para la conservación de los humedales y manglares en Jalisco. | Trimestral | Acción | 3.0 | 100.00 | 2,831 |
| Secretaría de Medio Ambiente y Desarrollo Territorial | Acción Climática, Manejo, Restauración y Protección de los ecosistemas del Estado | Estrategia estatal implementada de biodiversidad en Jalisco | Total de informes anuales elaborados de la implantación de la Estrategia Estatal de Biodiversidad para salvaguardar la integridad de los ecosistemas y su biodiversidad. | Este indicador muestra el grado de cumplimiento en la implementación de la Estrategia Estatal sobre Biodiversidad de Jalisco 2030. 100 acciones para un Jalisco Biodiverso. | Semestral | Informe | 1.0 | 100.00 | 17,203,632 |

| Unidad Responsable | Programa Presupuestario | Componente | Indicador | Descripción de indicador | Frecuencia medición | Unidad medida | Meta | % Avance al 3er. trimestre | Ejercido |
|---|---|---|---|---|---------------------|---------------|------|----------------------------|------------|
| Secretaría de Medio Ambiente y Desarrollo Territorial | Acción Climática, Manejo, Conservación, Restauración y Protección de los ecosistemas del Estado | Estrategia estatal implementada para reducir la deforestación y degradación forestal en Jalisco | Total de acciones para disminuir la tasa de deforestación y degradación forestal | Este indicador expresa la articulación de políticas e iniciativas dirigidas a atender las causas directas y subyacentes que provocan deforestación y degradación forestal. | Semestral | Acción | 2.0 | 0.00 | 1,358,669 |
| Secretaría de Medio Ambiente y Desarrollo Territorial | Acción Climática, Manejo, Conservación, Restauración y Protección de los ecosistemas del Estado | Producción y productividad incrementada en el paisaje forestal del estado de Jalisco | Total de acciones realizadas para incrementar la producción y productividad forestal en el Estado | Este indicador expresa todas las acciones de este componente y muestra aquellas adicionales que se realizan para incrementar la producción y productividad forestal en el Estado. | Semestral | Acción | 6.0 | 100.00 | 21,044,515 |
| Secretaría de Medio Ambiente y Desarrollo Territorial | Acción Climática, Manejo, Conservación, Restauración y Protección de los ecosistemas del Estado | Programa Estatal de Manejo del Fuego implementado en el contexto de cambio climático. | Total de hectáreas promedio afectadas por incendio forestal ocurrido | Este indicador refleja la eficiencia de las acciones llevadas a cabo para la prevención y combate de incendios forestales en el Estado. El índice muestra la superficie afectada promedio por incendio ocurrido. En Jalisco los registros de las afectaciones de los incendios forestales en los últimos cinco años, muestran un rango mínimo y máximo de 65 y 86 hectáreas de superficie forestal promedio afectada por incendio ocurrido. Por lo que la meta para 2023 consiste en no rebasar éste rango, siendo el valor promedio óptimo a obtener el de 70 hectáreas afectadas por incendio ocurrido. | Semestral | Hectáreas | 86.0 | 100.00 | 46,389,519 |

Cifras cierre septiembre preliminares a la cuenta pública

| Unidad Responsable | Programa Presupuestario | Componente | Indicador | Descripción de indicador | Frecuencia medición | Unidad medida | Meta | % Avance al 3er. trimestre | Ejercido |
|---|---|---|--|--|---------------------|---------------|------|----------------------------|----------|
| Secretaría de Medio Ambiente y Desarrollo Territorial | Acción Climática, Manejo, Conservación, Restauración y Protección de los ecosistemas del Estado | Superficie bajo esquemas de conservación incrementada, con enfoque de conectividad biológica y gestión sustentable del territorio | Total de hectáreas establecidas bajo algún esquema de conservación | Este indicador muestra el incremento de la superficie estatal bajo esquemas de área natural protegida y otros instrumentos de conservación con la finalidad de garantizar servicios ambientales del AMG y ciudades medias. Dichos instrumentos de conservación, incluyen áreas naturales protegidas federales coadministradas, estatales, municipales, Sitios Ramsar y áreas destinadas voluntariamente a la conservación (ADVOC). | Semestral | Hectárea | 9700 | 100.00 | 15,301 |

Eje: Desarrollo Sostenible del Territorio Gobernanza Territorial y Desarrollo Regional

Cifras cierre septiembre preliminares a la cuenta pública

| Unidad Responsable | Programa Presupuestario | Componente | Indicador | Descripción de indicador | Frecuencia medición | Unidad medida | Meta | % Avance al 3er trimestre | Ejercido |
|-----------------------------------|--|--|---|--|---------------------|---------------|--------|---------------------------|-----------|
| Procuraduría de Desarrollo Urbano | Desarrollo urbano equilibrado y ordenado con enfoque en Derechos Humanos | Planes y programas adecuados para el desarrollo urbano de los centros de población. | Total de planes y programas analizados y con recomendaciones con la legislación urbana. | Este indicador mide el total de planes y programas analizados y con recomendaciones con la legislación urbana. | Semestral | Programa | 200 | 100.00 | 4,908,154 |
| Procuraduría de Desarrollo Urbano | Desarrollo urbano equilibrado y ordenado con enfoque en Derechos Humanos | Predios en los municipios revisados de acuerdo al procedimiento de regulación | Total de predios revisados | Este indicador mide el total de predios revisados. | Semestral | Predio | 6221.0 | 100.00 | 9,775,048 |
| Procuraduría de Desarrollo Urbano | Desarrollo urbano equilibrado y ordenado con enfoque en Derechos Humanos | Promoción realizada para la elaboración y actualización de los instrumentos de planificación y ordenación urbana para su alineación a la Nueva Agenda Urbana | Total de asesorías brindadas | Este indicador mide el total de asesorías brindadas | Semestral | Asesoría | 200.0 | 100.00 | 972,920 |
| Procuraduría de Desarrollo Urbano | Planeación Urbana con enfoque de Ciudades y Territorio | Acciones implementadas para la protección del patrimonio cultural edificado y urbano | Total de acciones para la protección del patrimonio cultural | Este indicador mide el total de acciones para la protección del patrimonio cultural | Trimestral | Acción | 12.0 | 100.00 | 101,259 |
| Procuraduría de Desarrollo Urbano | Planeación Urbana con enfoque de Ciudades y Territorio | Asesorías brindadas a los municipios para alinear los planes, programas y reglamentos en materia urbanística a la Nueva Agenda Urbana. | Total de asesorías atendidas | Este indicador mide el total de asesorías atendidas | Semestral | Asesoría | 64.0 | 100.00 | 203,040 |

Cifras cierre septiembre preliminares a la cuenta pública

| Unidad Responsable | Programa Presupuestario | Componente | Indicador | Descripción de indicador | Frecuencia medición | Unidad medida | Meta | % Avance al 3er. trimestre | Ejercido |
|---|---|---|--|---|---------------------|---------------|------|----------------------------|-----------|
| Secretaría de Medio Ambiente y Desarrollo Territorial | Dirección General de Ordenamiento Territorial | Dictámenes emitidos de congruencia de los programas y/o planes de desarrollo urbano con base en los planes de desarrollo urbano y de ordenamiento ecológico y territorial | Total de dictámenes de congruencia de los Programas y/o Planes de Desarrollo Urbano emitidos | Este indicador muestra la cantidad de dictámenes de congruencia de los Programas y/o Planes de Desarrollo Urbano formulados | Trimestral | Dictamen | 230 | 100.00 | 963,860 |
| Secretaría de Medio Ambiente y Desarrollo Territorial | Dirección General de Ordenamiento Territorial | Dictámenes técnicos emitidos con base en programas sectoriales vigentes y estudios de movilidad y transporte para el estado de Jalisco | Total de dictámenes técnicos emitidos en materia de movilidad y transporte | Este Indicador muestra los dictámenes técnicos en materia de movilidad y transporte emitidos, para llevar a cabo programas sectoriales vigentes y estudios de movilidad y transporte para el estado de Jalisco. | Trimestral | Dictamen | 280 | 95.45 | 4,495,943 |
| Secretaría de Medio Ambiente y Desarrollo Territorial | Dirección General de Ordenamiento Territorial | Elaboración de instrumentos armonizados de ordenamiento ecológico y ordenamiento territorial | Total de documentos de Ordenamiento Ecológico y Ordenamiento Territorial armonizados | Este indicador muestra la cantidad de Instrumentos de Ordenamiento Ecológico y Ordenamiento Territorial armonizados | Trimestral | Documento | 4.0 | 100.00 | 4,005,949 |
| Secretaría de Medio Ambiente y Desarrollo Territorial | Dirección General de Ordenamiento Territorial | Elaboración del diagnóstico para el Programa Integral de Movilidad y Transporte del Estado de Jalisco | Total de documentos elaborados para el diagnóstico del Programa Integral de Movilidad y Transporte del Estado de Jalisco | Este indicador muestra la cantidad de documentos de diagnóstico elaborados para el Programa Integral de Movilidad y Transporte del Estado de Jalisco | Trimestral | Documento | 1.0 | 100.00 | - |
| Secretaría de Medio Ambiente y Desarrollo Territorial | Dirección General de Ordenamiento Territorial | Opiniones técnicas emitidas sobre derechos de preferencia a la Secretaría General de Gobierno | Total de opiniones técnicas emitidas sobre derechos de preferencia a la Secretaría General de Gobierno | Este indicador muestra la cantidad de opiniones emitidas a la Secretaría General de Gobierno de Jalisco en relación a los trámites de Derechos de Preferencia | Trimestral | Oficio | 88.0 | 101.45 | 1,388,747 |

| Unidad Responsable | Programa Presupuestario | Componente | Indicador | Descripción de indicador | Frecuencia medición | Unidad medida | Meta | % Avance al 3er. trimestre | Ejercido |
|---|---|--|--|---|---------------------|----------------------|------|----------------------------|-----------|
| Secretaría de Medio Ambiente y Desarrollo Territorial | Dirección General de Ordenamiento Territorial | Plataforma operando para la concentración de Información Geográfica Estatal de Medio Ambiente y Territorio | Total de capas de información georreferenciadas y en formato vectorial (.shp) | Este indicador muestra la integración de la Plataforma de Información Geográfica Estatal de Medio Ambiente y Territorio operando. | Trimestral | Capas de Información | 350 | 100.00 | 1,004,147 |
| Secretaría General de Gobierno | Guía Consultiva de Desempeño Municipal | Municipios fortalecidos institucionalmente en Planeación del Territorio y Desarrollo Ambiental | Porcentaje de Gobiernos municipales con fortalecimiento en Planeación del territorio y Desarrollo ambiental. | Este indicador mide el total de Gobiernos municipales fortalecidos en materia de Planeación del Territorio y Desarrollo Ambiental. | Trimestral | Porcentaje | 350 | 100.00 | 3,548,516 |
| Secretaría General de Gobierno | Guía Consultiva de Desempeño Municipal | Municipios fortalecidos institucionalmente en reglamentación municipal | Porcentaje de Municipios fortalecidos institucionalmente en reglamentación municipal. | Este indicador mide los Gobiernos municipales fortalecidos con relación a reglamentación municipal | Trimestral | Porcentaje | 350 | 100.00 | 4,902,082 |
| Secretaría General de Gobierno | Guía Consultiva de Desempeño Municipal | Reconocimientos entregados a los municipios participantes en la Guía Consultiva de Desempeño Municipal. | Porcentaje de Gobiernos Municipales que obtuvieron reconocimientos en la Guía Consultiva de Desempeño Municipal. | Este indicador mide el total de reconocimientos entregados a los municipios participantes en la Guía Consultiva de Desempeño Municipal. | Trimestral | Porcentaje | 350 | 100.00 | 135,606 |

Eje: Desarrollo Sostenible del Territorio

Procuración de la Justicia Ambiental

Cifras cierre septiembre preliminares a la cuenta pública

| Unidad Responsable | Programa Presupuestario | Componente | Indicador | Descripción de indicador | Frecuencia medición | Unidad medida | Meta | % Avance al 3er trimestre | Ejercido |
|--|--|--|---|--|---------------------|---------------|-------|---------------------------|-----------|
| Procuraduría Estatal de Protección al Ambiente | Normatividad, Seguridad y Justicia Ambiental | Denuncias populares atendidas en tiempo y forma | Días hábiles promedio para la atención a denuncias populares | Este indicador mide el tiempo promedio de atención a las denuncias populares que se presentan ante la Procuraduría Estatal de Protección al Ambiente en días hábiles | Trimestral | Porcentaje | 13.0 | 115.38 | 2,732,840 |
| Procuraduría Estatal de Protección al Ambiente | Normatividad, Seguridad y Justicia Ambiental | Estrategias de coordinación y colaboración implementadas con los distintos órdenes de gobierno para el fortalecimiento de la inspección y vigilancia ambiental en el contexto estatal. | Total de estrategias de coordinación y colaboración en materia de inspección y vigilancia ambiental implementadas | Total de estrategias de coordinación y colaboración en materia ambiental implementadas durante el año | Trimestral | Estrategia | 5.0 | 80.00 | 7,474,563 |
| Procuraduría Estatal de Protección al Ambiente | Normatividad, Seguridad y Justicia Ambiental | Requerimientos administrativos notificados a los obligados que fueron omisos en la presentación de trámites ambientales | Total de requerimientos administrativos ambientales notificados | Total de requerimientos administrativos ambientales notificados durante el año | Trimestral | Requerimiento | 250.0 | 100.00 | 5,171,708 |

Eje: Desarrollo Sostenible del Territorio Cambio Climático

Cifras cierre septiembre preliminares a la cuenta pública

| Unidad Responsable | Programa Presupuestario | Componente | Indicador | Descripción de indicador | Frecuencia medición | Unidad medida | Meta | % Avance al 3er. trimestre | Ejercido |
|---|--|---|---|--|---------------------|---------------|------|----------------------------|------------|
| Secretaría de Medio Ambiente y Desarrollo Territorial | Acción climática y gobernanza hacia la sustentabilidad | Acciones y estrategias de mitigación, adaptación y resiliencia para la acción climática implementadas de manera transversal. | Total de acciones y estrategias de mitigación, adaptación y resiliencia para la acción climática implementadas de manera transversal. | Este indicador mide el número de acciones y estrategias de mitigación, adaptación y resiliencia para la acción climática implementadas de manera transversal. | Semestral | Acción | 70 | 100.00 | 1,759,759 |
| Secretaría de Medio Ambiente y Desarrollo Territorial | Acción climática y gobernanza hacia la sustentabilidad | Acciones y estrategias para la gestión ambiental impulsadas a través de mecanismos de gobernanza territorial como las Juntas Intermunicipales de Medio Ambiente | Total de Programas Operativos Anuales aprobados. | Este indicador muestra las acciones y estrategias para la gestión ambiental impulsadas a través de mecanismos de gobernanza territorial como las Juntas Intermunicipales de Medio Ambiente. | Semestral | Programa | 11.0 | 100.00 | 24,614,597 |
| Secretaría de Medio Ambiente y Desarrollo Territorial | Acción climática y gobernanza hacia la sustentabilidad | Educación y cultura para la sustentabilidad impulsada, con enfoque de género y derechos humanos, en coordinación con organismos públicos, juntas intermunicipales de medio ambiente, iniciativa privada, organizaciones de la sociedad civil e instituciones educativas | Total de estrategias implementadas para la educación y cultura para la sustentabilidad. | Este indicador mide las estrategias implementadas que impulsan la educación y cultura sustentable enfocada en el conocimiento y entendimiento del territorio jalisciense, su capital natural y acciones de sustentabilidad, a través de la participación ciudadana y esquemas de gobernanza. | Anual | Estrategia | 46.0 | 0.00 | 912,655 |

| Unidad Responsable | Programa Presupuestario | Componente | Indicador | Descripción de indicador | Frecuencia medición | Unidad medida | Meta | % Avance al 3er trimestre | Ejercido |
|---|--|---|--|---|---------------------|---------------|-------|---------------------------|-----------|
| Secretaría de Medio Ambiente y Desarrollo Territorial | Acción climática y gobernanza hacia la sustentabilidad | Estrategias para la atención de personas, comunidades y territorios afectados por conflictividad socioambiental en el Estado de Jalisco y sus municipios. | Total de estrategias implementadas de atención a la conflictividad socioambiental. | Este indicador muestra el número de estrategias integrales (que incluyen análisis y evaluación de situaciones de conflictos y riesgo socioambiental, atención a colectivos y personas, y diseño de mecanismos de intervención en campo) para la atención de personas, comunidades y territorios afectados por conflictividad socioambiental en el Estado de Jalisco y sus municipios. | Trimestral | Estrategia | 5.0 | 100.00 | 1,638,709 |
| Secretaría de Medio Ambiente y Desarrollo Territorial | Acción climática y gobernanza hacia la sustentabilidad | Estrategias y acciones implementadas para la generación de instrumentos de planeación e investigación para la gestión y política ambiental. | Total de publicaciones para análisis y toma de decisiones en la política ambiental estatal. | Este indicador muestra las estrategias y acciones implementadas para la generación de instrumentos de planeación e investigación para la gestión y política ambiental, para facilitar la toma de decisiones y articular la vinculación con otros sectores. | Anual | Publicación | 2.0 | 0.00 | 1,775,755 |
| Secretaría de Medio Ambiente y Desarrollo Territorial | Gestión Ambiental en el Estado de Jalisco | Acciones implementadas orientadas a la cooperación y vinculación interinstitucional de la Secretaría, para el fortalecimiento de sus programas y recursos | Porcentaje de estrategias implementadas orientadas a la cooperación y vinculación interinstitucional | Este indicador muestra las acciones que la Secretaría implementó para el fortalecimiento de sus programas y recursos a través de alianzas estratégicas | Trimestral | Porcentaje | 100.0 | 100.00 | 9,618,396 |
| Secretaría de Medio Ambiente y Desarrollo Territorial | Gestión Ambiental en el Estado de Jalisco | Acciones realizadas para la prevención y atención de la desigualdad de género, en materia de medio ambiente y al interior de la Secretaría | Total de acciones realizadas para la prevención y atención de la desigualdad de género | Este indicador muestra el número de acciones que la Secretaría realizó para prevenir y atender la desigualdad de género en su competencia | Trimestral | Acción | 2.0 | 100.00 | 255,636 |

| Unidad Responsable | Programa Presupuestario | Componente | Indicador | Descripción de indicador | Frecuencia medición | Unidad medida | Meta | % Avance al 3er trimestre | Ejercido |
|---|---|---|--|--|---------------------|---------------|-------|---------------------------|-----------|
| Secretaría de Medio Ambiente y Desarrollo Territorial | Gestión Ambiental en el Estado de Jalisco | Herramientas implementadas de e-gobierno para la Planeación Estratégica Ambiental | Porcentaje de sistemas en funcionamiento y repositorios de información digital institucional | Este indicador muestra el número de sistemas y repositorios de información digital institucional en funcionamiento | Trimestral | Porcentaje | 100.0 | 100.00 | 1,159,013 |
| Secretaría de Medio Ambiente y Desarrollo Territorial | Gestión Ambiental en el Estado de Jalisco | Reportes realizados dentro del Programa Anual de Trabajo en coordinación con la Contraloría del Estado de Jalisco | Total de reportes de avances en cumplimiento del Programa Anual de Trabajo | Este indicador muestra los avances que se realizan dentro del Plan Anual de Trabajo a través de reportes que permiten evaluar los avances realizados | Bimestral | Reporte | 6.0 | 100.00 | 2,930 |
| Secretaría de Medio Ambiente y Desarrollo Territorial | Gestión Ambiental en el Estado de Jalisco | Servicios de comunicación social implementados para la difusión de los programas estratégicos de la Secretaría | Porcentaje de servicios de comunicación y difusión implementados | Este indicador muestra el número de publicaciones que permite visualizar las acciones que como secretaría hacemos a toda la ciudadanía. | Trimestral | Porcentaje | 100.0 | 100.00 | 7,206,096 |

Eje: Desarrollo Sostenible del Territorio Recuperación Integral del Río Santiago

Cifras cierre septiembre preliminares a la cuenta pública

| Unidad Responsable | Programa Presupuestario | Componente | Indicador | Descripción de indicador | Frecuencia medición | Unidad medida | Meta | % Avance al 3er. trimestre | Ejercido |
|--|---|---|---|--|---------------------|-------------------|-------|----------------------------|-------------|
| Comisión Estatal del Agua de Jalisco (CEA) | Potabilización Y Saneamiento del Agua en el Estado de Jalisco | Abastecimiento de Agua para el Área Metropolitana de Guadalajara. | Total de Metros cúbicos producidos de agua en bloque para uso público urbano | Este indicador mide los metros cúbicos producidos por bloque de agua para abastecer a un público urbano | Trimestral | Metro cúbico | 39.7 | 102.97 | 6,404,706 |
| Comisión Estatal del Agua de Jalisco (CEA) | Potabilización Y Saneamiento del Agua en el Estado de Jalisco | Saneamiento de las Aguas Residuales en el Estado de Jalisco | Porcentaje de Millones de metros cúbicos de aguas residuales tratadas en el Estado de Jalisco | Este indicador mide el las aguas que son tratadas en el estado para satisfacer las necesidades de agua de calidad en el Estado | Trimestral | Hectómetro cúbico | 100.0 | 94.21 | 279,686,911 |
| Comisión Estatal del Agua de Jalisco (CEA) | Potabilización Y Saneamiento del Agua en el Estado de Jalisco | Saneamiento realizado área de la cuenca del Río Santiago | Total de millones de metros cúbicos de aguas residuales tratadas en el Río Santiago | Este indicador mide el total de millones de metros cúbicos de aguas residuales tratadas en el Río Santiago | Trimestral | Hectómetro cúbico | 286.0 | 94.49 | 254,098,673 |

Gobierno Efectivo e Integridad Pública



Eje Estratégico Tema Estratégico

Temáticas:

- Hacienda Pública
- Administración Pública
- Acceso a la Información, Transparencia y Protección de Datos Personales
- Política de Integridad y Control Interno
- Gobernanza para el Desarrollo
- Corrupción e Impunidad

Eje: Gobierno Efectivo e Integridad Pública Hacienda Pública

Cifras cierre septiembre preliminares a la cuenta pública

| Unidad Responsable | Programa Presupuestario | Componente | Indicador | Descripción de indicador | Frecuencia medición | Unidad medida | Meta | % Avance al 3er. trimestre | Ejercido |
|---|--|---|--|--|---------------------|---------------|-------|----------------------------|----------------|
| Aportaciones, Transferencias y Subsidios a Municipios | Fondo de Aportaciones para el Fortalecimiento de los Municipios (FORTAMUN) | Transferencias de Recursos del FORTAMUN realizadas en tiempo y forma a los Municipios beneficiados del Estado. | Porcentaje de transferencias de recursos del FORTAMUN realizadas | Este indicador mide el porcentaje de transferencias de recursos del FORTAMUN realizadas | Mensual | Porcentaje | 100.0 | 100.00 | 5,751,149,774 |
| Aportaciones, Transferencias y Subsidios a Municipios | Fondo de Aportaciones para la Infraestructura Social Municipal (FAISM) | Transferencia de recursos de aportaciones federales realizadas en tiempo y forma a los municipios beneficiados del Estado | Porcentaje de transferencias de recursos del FORTASEG realizadas | Este indicador mide el porcentaje de transferencias de recursos del FORTASEG realizadas | Mensual | Porcentaje | 100.0 | 100.00 | 2,031,202,789 |
| Deuda Pública | Deuda Pública del Gobierno del Estado de Jalisco | Finanzas equilibradas para mejorar la Calidad crediticia del Gobierno del Estado de Jalisco. | Porcentaje del Presupuesto inicial destinado al Servicio de la Deuda | Este indicador muestra la posición de Jalisco en el Índice de la Calidad Crediticia de las Finanzas Públicas | Anual | Porcentaje | 100.0 | 0.00 | 639,740,244 |
| Deuda Pública | Deuda Pública del Gobierno del Estado de Jalisco | Pagos generados por el servicio de la deuda pública realizados en tiempo y forma | Porcentaje de avance presupuestal del servicio de la deuda pública | Este indicador mide el porcentaje de avance presupuestal del servicio de la deuda pública | Mensual | Porcentaje | 100.0 | 100.00 | 2,612,617,237 |
| Participaciones | Participaciones a Municipios del Estado de Jalisco | Participaciones del Estado de Jalisco, estimadas en los plazos y términos que señala la Ley. | Porcentaje de Participaciones del Estado de Jalisco estimadas y publicadas | Este indicador mide el porcentaje de las participaciones del Estado de Jalisco estimadas y publicadas | Mensual | Porcentaje | 100.0 | 100.00 | 19,519,065,922 |
| Participaciones | Participaciones a Municipios del Estado de Jalisco | Participaciones del Estado de Jalisco, transferidas en tiempo y en forma a los municipios del Estado. | Participaciones del Estado de Jalisco estimadas y publicadas | Este indicador mide el porcentaje de las participaciones del Estado de Jalisco estimadas y publicadas | Mensual | Porcentaje | 100.0 | 100.00 | 346,172,362 |

Cifras cierre septiembre preliminares a la cuenta pública

| Unidad Responsable | Programa Presupuestario | Componente | Indicador | Descripción de indicador | Frecuencia medición | Unidad medida | Meta | % Avance al 3er trimestre | Ejercido |
|-----------------------------------|--|---|--|--|---------------------|---------------|-------|---------------------------|------------|
| Secretaría de la Hacienda Pública | Apoyo Técnico y Administrativo a los Procesos de la Secretaría de la Hacienda Pública del Estado | Acciones realizadas por la SHP para mitigar el cambio climático. | Porcentaje de acciones institucionales realizadas para mitigar el cambio climático | Este indicador refleja el número de acciones que se realizan en la Secretaría, para concientizar sobre la producción de residuos y el seguimiento del mantenimiento que se le hace al parque vehicular | Trimestral | Porcentaje | 100.0 | 100.00 | 834,704 |
| Secretaría de la Hacienda Pública | Apoyo Técnico y Administrativo a los Procesos de la Secretaría de la Hacienda Pública del Estado | Gestión de los Recursos Financieros asignados a la Secretaría de la Hacienda Pública | Porcentaje de trámites de pago validados por la dirección de recursos financieros | Este indicador muestra el total Expedientes tramitados y los Paquete de gasto tramitados de cada una de las Unidades Administrativas | Mensual | Porcentaje | 100.0 | 100.00 | 76,263,098 |
| Secretaría de la Hacienda Pública | Apoyo Técnico y Administrativo a los Procesos de la Secretaría de la Hacienda Pública del Estado | Gestión de los Recursos Humanos adscritos a la Secretaría de la Hacienda Pública | Porcentaje de Informes de movimientos de personal | Este indicador mide el total de servicios y tipo de movimientos que mensualmente se realizan con el personal en la SHP | Mensual | Porcentaje | 100.0 | 100.00 | 12,653,606 |
| Secretaría de la Hacienda Pública | Apoyo Técnico y Administrativo a los Procesos de la Secretaría de la Hacienda Pública del Estado | Gestión del presupuesto asignado a la Secretaría de la Hacienda Pública | Porcentaje de informes ejecutivos e incidentes de asignado a las áreas administrativas de la SHP | Este indicador muestra el número de informes ejecutivos que concierne los reportes programáticos y presupuestales de las Unidades Administrativas de la SHP. | Mensual | Porcentaje | 100.0 | 100.00 | 19,615,216 |
| Secretaría de la Hacienda Pública | Apoyo Técnico y Administrativo a los Procesos de la Secretaría de la Hacienda Pública del Estado | Mantenimiento realizado a la infraestructura tecnológica y sistemas de la Secretaría de la Hacienda Pública | Porcentaje de solicitudes atendidas de mantenimiento e incidentes de las plataformas tecnológicas y sistemas de información financieros. | Este indicador mide el número de reportes semanales de mantenimiento y actualización de las plataformas tecnológicas y sistemas de información financieros de la Secretaría de la Hacienda Pública. | Mensual | Porcentaje | 80.0 | 9775 | 68,724,516 |

| Unidad Responsable | Programa Presupuestario | Componente | Indicador | Descripción de indicador | Frecuencia medición | Unidad medida | Meta | % Avance al 3er trimestre | Ejercido |
|-----------------------------------|---|---|--|--|---------------------|---------------|-------|---------------------------|------------|
| Secretaría de la Hacienda Pública | Apoyo Técnico y Administrativo a los Procesos de la Secretaría de la Hacienda Pública del Estado | Suministro de bienes y servicios a las UEG de la SHP, para su correcta operatividad. | Porcentaje de solicitudes de aprovisionamiento atendidas para suministrar materiales y servicios generales a la SHP | Este indicador nos muestra los requerimientos de materiales y suministros para el debido funcionamiento de las unidades ejecutoras del gasto, asignados eficientemente. | Trimestral | Porcentaje | 100.0 | 100.00 | 63,960,345 |
| Secretaría de la Hacienda Pública | Formulación, integración, Ejercicio, Seguimiento, Control y Difusión del Presupuesto basado en Resultados (PBR) y SED | Atención de mecanismos de Rendición de cuentas realizados al Presupuesto de Egresos en sus diferentes modalidades, tiempos y medios o plataformas | Porcentaje de mecanismos de rendición de cuentas elaborados | Este indicador mide el número de acciones de mecanismos que se llevan a cabo para la rendición de cuentas | Trimestral | Porcentaje | 100.0 | 100.00 | 940 |
| Secretaría de la Hacienda Pública | Formulación, integración, Ejercicio, Seguimiento, Control y Difusión del Presupuesto basado en Resultados (PBR) y SED | Control presupuestal realizado al presupuesto de egresos autorizado en apego a la normatividad vigente | Porcentaje de informes de control presupuestal realizados | Este indicador mide el total de informes presentados a fin de conocer la situación presupuestal | Mensual | Porcentaje | 100.0 | 100.00 | 11,572,564 |
| Secretaría de la Hacienda Pública | Formulación, integración, Ejercicio, Seguimiento, Control y Difusión del Presupuesto basado en Resultados (PBR) y SED | Presupuesto de Egresos aplicado con base en resultados. | Porcentaje de decremento de cédulas de adecuaciones presupuestales realizadas en el año actual, respecto al año anterior | Este indicador muestra el porcentaje de cédulas de adecuaciones presupuestales realizadas en el presente ejercicio fiscal respecto al año inmediato anterior en donde cada movimiento presupuestal sea vinculado con su repercusión a objetivos y metas. | Semestral | Porcentaje | 15.0 | 129.23 | 42,409 |

Cifras cierre septiembre preliminares a la cuenta pública

| Unidad Responsable | Programa Presupuestario | Componente | Indicador | Descripción de indicador | Frecuencia medición | Unidad medida | Meta | % Avance al 3er trimestre | Ejercido |
|-----------------------------------|---|---|--|---|---------------------|---------------|-------|---------------------------|-------------|
| Secretaría de la Hacienda Pública | Formulación, integración, Ejercicio, Seguimiento, Control y Difusión del Presupuesto basado en Resultados (PBR) y SED | Proyecto de Presupuesto de Egresos presentado para su autorización al H. Congreso del Estado de Jalisco | Porcentaje de Actividades realizadas en la integración del proyecto de presupuesto | Este indicador muestra el total de actividades que se realizan en el transcurso del ejercicio presupuestal, a fin de formular el proyecto de presupuesto en conjunto con las dependencias que integran el poder ejecutivo, legislativo y judicial. | Mensual | Porcentaje | 100.0 | 100.00 | 2,893,855 |
| Secretaría de la Hacienda Pública | Formulación, integración, Ejercicio, Seguimiento, Control y Difusión del Presupuesto basado en Resultados (PBR) y SED | Proyectos de Inversión Pública validados en cumplimiento a normativa vigente | Porcentaje de proyectos del programa anual de inversión pública validado. | Este indicador mide el número de proyectos de inversión pública validados y en proceso de seguimiento de avance presupuestal. | Mensual | Porcentaje | 100.0 | 100.00 | 3,821,423 |
| Secretaría de la Hacienda Pública | Formulación, integración, Ejercicio, Seguimiento, Control y Difusión del Presupuesto basado en Resultados (PBR) y SED | Seguimiento del desempeño realizado en los programas presupuestarios | Porcentaje de seguimiento a programas presupuestarios | Este indicador mide el número de programas presupuestarios que cuentan con seguimiento realizado en el cumplimiento de las metas programadas en los indicadores de desempeño en las Matrices de Indicadores para Resultados (MIR), en relación al total de los programas presupuestarios aprobados. | Trimestral | Porcentaje | 100.0 | 100.00 | 7,082,423 |
| Secretaría de la Hacienda Pública | Fortalecimiento de la Hacienda Estatal y Municipal | Administración del Fideicomiso realizada para la atención de fenómenos naturales contingencias | Porcentaje de recursos administrados del Fondo Estatal para la Atención de Desastres Naturales de Municipios del Estado de Jalisco | Porcentaje de recursos administrados del Fondo Estatal para la Atención de Desastres Naturales de Municipios del Estado de Jalisco | Trimestral | Porcentaje | 100.0 | 100.00 | 100,000,000 |

| Unidad Responsable | Programa Presupuestario | Componente | Indicador | Descripción de indicador | Frecuencia medición | Unidad medida | Meta | % Avance al 3er trimestre | Ejercido |
|-----------------------------------|--|--|--|---|---------------------|---------------|-------------|---------------------------|------------|
| Secretaría de la Hacienda Pública | Fortalecimiento de la Hacienda Estatal y Municipal | Administración del Modelo de Equidad de Género, implementada bajo la certificación en la Norma 025 de igualdad laboral y no discriminación | Porcentaje de actividades implementadas del Modelo de perspectiva de género y derechos humanos | Este indicador mide el porcentaje de implementación del Modelo de perspectiva de género y los derechos humanos, implementado a través de la Unidad de Igualdad de Género de la Secretaría de la Hacienda Pública de acuerdo a lo establecido en el decreto autorizado por el Gobierno del Estado de Jalisco | Semestral | Porcentaje | 100.0 | 85.00 | - |
| Secretaría de la Hacienda Pública | Fortalecimiento de la Hacienda Estatal y Municipal | Apoyos otorgados para el desarrollo de proyectos y fortalecimiento de la Hacienda Pública Estatal | (en blanco) | (en blanco) | (en blanco) | (en blanco) | (en blanco) | (en blanco) | 30,186,888 |
| Secretaría de la Hacienda Pública | Fortalecimiento de la Hacienda Estatal y Municipal | Avalúos catastrales realizados y actualizados de los bienes inmuebles propiedad del Estado | Porcentaje de avalúos realizados en campo capturados | Este indicador mide en la Dirección de Patrimonio del Estado proporciona el listado de bienes inmuebles propiedad de Gobierno del Estado y se procede a la realización de avalúo en campo | Mensual | Porcentaje | 100.0 | 100.00 | 9,225 |
| Secretaría de la Hacienda Pública | Fortalecimiento de la Hacienda Estatal y Municipal | Cumplimiento de obligaciones respecto a Recursos Federales transferidos | Índice de Calidad de la Información (ICI) | Este Indicador mide los avances y consistencia en ejercicio de los recursos federales transferidos para el estado y posterior ranqueo con el resto de las entidades federativas. | Trimestral | Porcentaje | 94.18 | 100.00 | - |

Cifras cierre septiembre preliminares a la cuenta pública

| Unidad Responsable | Programa Presupuestario | Componente | Indicador | Descripción de indicador | Frecuencia medición | Unidad medida | Meta | % Avance al 3er trimestre | Ejercido |
|-----------------------------------|--|--|---|--|---------------------|---------------|-------|---------------------------|-------------|
| Secretaría de la Hacienda Pública | Fortalecimiento de la Hacienda Estatal y Municipal | Erogaciones extraordinarias realizadas para apoyos diversos | Porcentaje de recursos transferidos para apoyos diversos | Este indicador mide el porcentaje de recursos entregados para apoyos diversos para contingencias naturales y/o erogaciones imprevistas. | Trimestral | Porcentaje | 90.0 | 100.00 | 253,204,074 |
| Secretaría de la Hacienda Pública | Fortalecimiento de la Hacienda Estatal y Municipal | Estrategias de coordinación y colaboración realizadas con Municipios para el fortalecimiento de las haciendas públicas locales | Índice de estrategias de coordinación intergubernamental | El indicador manifestará el porcentaje de atención de requerimientos de información a la totalidad del municipios de la entidad | Semestral | Porcentaje | 100.0 | 100.00 | 5,023,831 |
| Secretaría de la Hacienda Pública | Fortalecimiento de la Hacienda Estatal y Municipal | Estudios elaborados para mejorar la hacienda pública del Estado y sus municipios | Total de estudios realizados para la política fiscal y mejora hacendaria en el Estado de Jalisco. | Estudios realizados para la política fiscal y mejora hacendaria | Trimestral | Estudio | 4.0 | 100.00 | 7,495,400 |
| Secretaría de la Hacienda Pública | Fortalecimiento de la Hacienda Estatal y Municipal | Ingresos estatales proporcionados derivados de captación directa e Ingresos por obligaciones Federales y Estatales vigiladas en materia fiscal | Tasa de variación de ingresos propios y de incentivos derivados de la colaboración con respecto a los ingresos de libre disposición | Mide cuánto se incrementa (en términos de porcentaje) la proporción que representan los ingresos propios más lo incentivos por colaboración, del total de ingresos de libre disposición con respecto al trimestre del ejercicio fiscal previo; es de eficacia; es ascendente, mientras mayor sea el porcentaje significa que es que los ingresos propios y por colaboración aportan más a los ingresos de libre disposición. | Semestral | Porcentaje | 3.0 | 100.00 | 85,368,056 |

| Unidad Responsable | Programa Presupuestario | Componente | Indicador | Descripción de indicador | Frecuencia medición | Unidad medida | Meta | % Avance al 3er trimestre | Ejercido |
|-----------------------------------|--|--|--|--|---------------------|---------------|-------|---------------------------|-----------|
| Secretaría de la Hacienda Pública | Fortalecimiento de la Hacienda Estatal y Municipal | Insumos y aprendizajes tecnológicos adquiridos para la mejora catastral de los municipios | Porcentaje de actualización de los insumos tecnológicos de los catastró municipales | Indica el grado de avance en las acciones de modernización de los catastró municipales promovida por el gobierno estatal | Semestral | Porcentaje | 100.0 | 100.00 | 55 |
| Secretaría de la Hacienda Pública | Fortalecimiento de la Hacienda Estatal y Municipal | Participaciones y Fondos Participables recibidos y distribuidos, en los municipios del Estado | Porcentaje de reporte de Fondos Participables | El indicador presentará el seguimiento a la recaudación federal conforme los calendarios de la Secretaría de Hacienda y Crédito Público | Mensual | Porcentaje | 100.0 | 100.00 | 1,008 |
| Secretaría de la Hacienda Pública | Fortalecimiento de la Hacienda Estatal y Municipal | Tabla de valores dictaminadas revisadas por el consejo técnico catastral del estado | Porcentaje de tablas de valores revisadas por el Consejo Técnico Catastral del Estado | Este indicador mide los proyectos de tablas de valores son recibidas en el Catastro del Estado para su revisión y presentación al Consejo Técnico Catastral del Estado. | Mensual | Porcentaje | 100.0 | 100.00 | 13,509 |
| Secretaría de la Hacienda Pública | Fortalecimiento de la Hacienda Estatal y Municipal | Temas de capacitación en materia catastral impartidos a oficinas de catastró municipales | Porcentaje de temas de capacitación en materia catastral impartidos a oficinas de catastró municipales | Este indicador mide los temas de capacitación impartidos a los catastró municipales del Estado | Mensual | Porcentaje | 100.0 | 100.00 | 5,197,217 |
| Secretaría de la Hacienda Pública | Mejora de la Calidad del Gasto Público del Estado | Auditorías atendidas en correspondencia a las practicadas a dependencias del Poder Ejecutivo por entes fiscalizadores estatales. | Porcentaje de etapas de auditorías atendidas respecto a las iniciadas a dependencias del Poder Ejecutivo por Entes Fiscalizadores Estatales. | Gestiones realizadas para la atención de cada una de las etapas de las auditorías que órganos fiscalizadores estatales efectúen a la administración pública del Poder Ejecutivo del Estado de Jalisco. | Trimestral | Porcentaje | 94.0 | 100.62 | 9,774,800 |

Cifras cierre septiembre preliminares a la cuenta pública

| Unidad Responsable | Programa Presupuestario | Componente | Indicador | Descripción de indicador | Frecuencia medición | Unidad medida | Meta | % Avance al 3er. trimestre | Ejercido |
|-----------------------------------|---|---|--|---|---------------------|---------------|-------|----------------------------|------------|
| Secretaría de la Hacienda Pública | Mejora de la Calidad del Gasto Público del Estado | Auditorías atendidas en correspondencia a las practicadas a dependencias y entidades del Poder Ejecutivo por órganos fiscalizadores de recursos federales. | Total de atenciones a las observaciones solventadas en los informes de auditoría que emite el ente fiscalizador federal | Acciones de apoyo para la atención de las auditorías y solventación de observaciones derivadas de las mismas, efectuadas por los entes fiscalizadores federales a las dependencias y organismos del Poder Ejecutivo | Trimestral | Atención | 25.0 | 84.62 | 3,739,788 |
| Secretaría de la Hacienda Pública | Mejora de la Calidad del Gasto Público del Estado | Emisión de normatividad realizada sobre el marco regulatorio | Porcentaje de documentos emitidos sobre normativa regulatoria | Este indicador mide el porcentaje los documentos emitidos sobre la norma regulatoria aplicable a las Entidades Paraestatales con respecto a la totalidad de los documentos que fueron programados. | Semestral | Porcentaje | 100.0 | 100.00 | 2,791,885 |
| Secretaría de la Hacienda Pública | Mejora de la Calidad del Gasto Público del Estado | Gasto público documentado, ejercido y aplicado respecto a lo presupuestado | 089_14-1 Porcentaje de presupuesto ejercido respecto al presupuestado | Este indicador mostrará la diferencia entre el Presupuesto ejercido con respecto al presupuestado. | Semestral | Porcentaje | 100.0 | 98.00 | 12,791,828 |
| Secretaría de la Hacienda Pública | Mejora de la Calidad del Gasto Público del Estado | Pagos emitidos por concepto de Servicios Personales en favor de las y los Servidores Públicos de las Dependencias del Poder Ejecutivo del Estado autorizados en el Presupuesto de Egresos | 089_05_1 Porcentaje de pagos de servicios personales realizados a las y los Servidores Públicos de las Dependencias del Poder Ejecutivo del Estado | Este indicador mide el porcentaje de pagos emitidos por concepto de servicios personales a las y los servidores públicos del Poder Ejecutivo del Estado | Semestral | Porcentaje | 100.0 | 100.00 | 12,991,253 |
| Secretaría de la Hacienda Pública | Mejora de la Calidad del Gasto Público del Estado | Predictividades técnicas realizadas a Entidades Paraestatales | Porcentaje de predictividades administrativas elaborados | Este indicador mide el porcentaje de los predictividades elaborados por la dirección en relación a la totalidad de predictividades solicitados por las Entidades Paraestatales. | Semestral | Porcentaje | 95.0 | 128.57 | 2,743,569 |

Cifras cierre septiembre preliminares a la cuenta pública

| Unidad Responsable | Programa Presupuestario | Componente | Indicador | Descripción de indicador | Frecuencia medición | Unidad medida | Meta | % Avance al 3er trimestre | Ejercido |
|-----------------------------------|---|--|---|--|---------------------|---------------|-------|---------------------------|------------|
| Secretaría de la Hacienda Pública | Mejora de la Calidad del Gasto Público del Estado | Reportes realizados dentro del Programa Anual de Trabajo en coordinación con la Contraloría del Estado de Jalisco | Porcentaje de Informes realizados dentro del Programa Anual de Trabajo en coordinación con la Contraloría del Estado de Jalisco | Acciones realizadas para la coordinación, prevención, control y fiscalización de faltas administrativas y hechos de corrupción. | Bimestral | Porcentaje | 100.0 | 100.00 | 6,754,433 |
| Secretaría de la Hacienda Pública | Mejora de la Calidad del Gasto Público del Estado | Representaciones atendidas a través de sus Órganos Máximos de Gobierno y Comités de Adquisiciones y Enajenaciones | Porcentaje de representaciones atendidas de los Organismos Públicos Descentralizados | Este indicador mide el porcentaje de representaciones atendidas a través de sus Órganos Máximos de Gobierno y Comité de Adquisiciones y Enajenaciones de los Organismos Públicos Descentralizados correspondiente al número de invitaciones que se recibieron o derivaron. | Semestral | Porcentaje | 95.0 | 106.25 | 2,149 |
| Secretaría de la Hacienda Pública | Mejora de la Calidad del Gasto Público del Estado | Revisiones preventivas financieras y administrativas realizadas a Entidades Paraestatales | Porcentaje de revisiones financieras y administrativas realizadas a Entidades Paraestatales | Este indicador mide el porcentaje de revisiones preventivas financieras y administrativas realizadas a Entidades Paraestatales correspondiente a la totalidad de las revisiones programadas anualmente. | Semestral | Porcentaje | 100.0 | 121.43 | 135 |
| Secretaría de la Hacienda Pública | Mejora de la Calidad del Gasto Público del Estado | Solicitudes de pago emitidas por dependencias y entidades, ingresadas para revisión y validación de pago, en apego a las disposiciones aplicables. | 089_21-1 Porcentaje de solicitudes revisadas y validadas para su pago emitidas por dependencias y entidades | Este indicador mide el porcentaje de solicitudes de pago para revisión y validación para su posterior trámite de pago emitidas por las dependencias y entidades de acuerdo a las disposiciones aplicables. | Semestral | Porcentaje | 100.0 | 100.00 | 18,300,422 |

Cifras cierre septiembre preliminares a la cuenta pública

| Unidad Responsable | Programa Presupuestario | Componente | Indicador | Descripción de indicador | Frecuencia medición | Unidad medida | Meta | % Avance al 3er trimestre | Ejercido |
|-----------------------------------|---|---|--|---|---------------------|---------------|-------|---------------------------|------------|
| Secretaría de la Hacienda Pública | Obligaciones Financieras del Gobierno del Estado | Diagnóstico financiero evaluado conforme a la Capacidad crediticia del Estado, entes públicos estatales y municipales, operaciones de crédito celebradas, afectación de ingresos, sostenibilidad y sustentabilidad de la deuda pública directa e indirecta | 075_01-1 Porcentaje en la emisión de diagnósticos financieros sobre la capacidad crediticia del Estado | Este indicador mide la emisión de diagnósticos sobre la situación financiera y crediticia del Gobierno del Estado y Municipios | Mensual | Porcentaje | 100.0 | 100.00 | 3,873,333 |
| Secretaría de la Hacienda Pública | Obligaciones Financieras del Gobierno del Estado | Solicitudes tramitadas para adquisición de financiamiento dentro de los Programas Globales de Financiamiento Municipal autorizados por el Congreso del Estado, así como solicitudes de anticipo de ingresos coordinados, subsidios o apoyos presupuestales. | 075_10-1 Porcentaje de solicitudes tramitadas para acceder a créditos | Este indicador mide los apoyos para la contratación de créditos a municipios | Semestral | Porcentaje | 100.0 | 100.00 | 17,310 |
| Secretaría de la Hacienda Pública | Salvaguarda de los Intereses Jurídicos, Fiscales y Hacendarios del Estado | Actualización del Registro de entidades paraestatales realizadas para su actualización | Porcentaje de actualizaciones en la página web del Registro de Entidades Paraestatales, así como el número de acciones de revisión de instrumentos legales, expedición de certificados y certificación de documentos incorporados al Registro. | Este indicador mide las actualizaciones en la página web del Registro de Entidades Paraestatales, así como el número de acciones de revisión de instrumentos legales, expedición certificados y certificación de documentos incorporados al Registro. | Semestral | Porcentaje | 100.0 | 100.00 | 9,170,896 |
| Secretaría de la Hacienda Pública | Salvaguarda de los Intereses Jurídicos, Fiscales y Hacendarios del Estado | Asuntos de la Procuraduría Fiscal, legislativos y contractuales atendidos en materia fiscal, hacendaria y financiera. | Porcentaje de iniciativas para la adecuación del marco normativo | Este indicador mide las adecuaciones del marco normativo en materia fiscal, financiera y hacendaria elaboradas. | Mensual | Porcentaje | 100.0 | 100.00 | 36,587,306 |

| Unidad Responsable | Programa Presupuestario | Componente | Indicador | Descripción de indicador | Frecuencia medición | Unidad medida | Meta | % Avance al 3er trimestre | Ejercido |
|--|---|--|---|--|---------------------|---------------|-------|---------------------------|------------|
| Secretaría de la Hacienda Pública | Salvaguarda de los Intereses Jurídicos, Fiscales y Hacendarios del Estado | Atención de los recursos de revocación, consultas y acuerdos presupuestarios, proporcionadas en materia fiscal, estatal; a los contribuyentes y unidades administrativas de la Secretaría | Porcentaje de acuerdos, convenios y contratos, en materia presupuestal, financiera y hacendaria estatal atendidos.. | Este indicador mide la elaboración de acuerdos presupuestales, revisión y elaboración de contratos y convenios de apoyo financiero, realizados. | Mensual | Porcentaje | 100.0 | 100.00 | 1,538,142 |
| Secretaría de la Hacienda Pública | Salvaguarda de los Intereses Jurídicos, Fiscales y Hacendarios del Estado | Representación de la Secretaría de la Hacienda Pública del Gobierno del Estado de Jalisco proporcionada en procedimientos jurisdiccionales y administrativos laborales | Porcentaje de demandas laborales en contra de la Secretaría de la Hacienda Pública, atendidas dentro del plazo establecido por las autoridades jurisdiccionales | Este indicador mide las representaciones de la Secretaría de la Hacienda Pública en todos los asuntos de índole laboral ante las autoridades jurisdiccionales | Mensual | Porcentaje | 100.0 | 93.21 | 23159892 |
| Secretaría de la Hacienda Pública | Salvaguarda de los Intereses Jurídicos, Fiscales y Hacendarios del Estado | Representación de la Secretaría de la Hacienda Pública y sus Unidades Administrativas, proporcionada ante las autoridades jurisdiccionales, estatales y federales en controversias de carácter fiscal, financiero y hacendarios en el ámbito estatal y federal | Porcentaje de representaciones otorgadas, dentro del plazo legal. | Este indicador mide las representaciones realizadas de la Secretaría de la Hacienda Pública y sus unidades administrativas antes las autoridades jurisdiccionales federales y estatales. | Mensual | Porcentaje | 100.0 | 100.00 | 1,787,592 |
| Servicio Estatal Tributario de Jalisco | Atención y Servicios de Calidad al Contribuyente | Canales de servicios integrales desarrollados para la satisfacción de la ciudadanía en el cumplimiento de sus obligaciones fiscales | Porcentaje de implementación integral de servicios y trámites de recaudación | EL indicador evidenciará los canales de servicios integrales desarrollados para la satisfacción de la ciudadanía en el cumplimiento de sus obligaciones fiscales | Mensual | Porcentaje | 15.0 | 80.00 | 54,081,133 |

Cifras cierre septiembre preliminares a la cuenta pública

| Unidad Responsable | Programa Presupuestario | Componente | Indicador | Descripción de indicador | Frecuencia medición | Unidad medida | Meta | % Avance al 3er trimestre | Ejercido |
|--|--------------------------------|---|---|---|---------------------|---------------|-------|---------------------------|-------------|
| Servicio Estatal Tributario de Jalisco | Gestión de Ingresos del Estado | Actividades y proyectos estratégicos coordinados entre las Unidades Administrativas del Servicio Estatal Tributario de Jalisco | Porcentaje de actividades y proyectos atendidos en coordinación con las Unidades Administrativas del Servicio Estatal Tributario de Jalisco | Se realizaran las acciones de seguimiento a las actividades y proyectos estratégicos asignados por el Titular del SET | Mensual | Porcentaje | 100.0 | 88.89 | 2,811,778 |
| Servicio Estatal Tributario de Jalisco | Gestión de Ingresos del Estado | Administración de los recursos y servicios realizados del Servicio Estatal Tributario | Porcentaje de informes de movimientos y servicios realizados | El indicador mide la cantidad de movimientos de personal realizados durante el mes. | Mensual | Porcentaje | 100.0 | 109.38 | 3,028,517 |
| Servicio Estatal Tributario de Jalisco | Gestión de Ingresos del Estado | Canales múltiples de servicios recaudatorios, desarrollados para facilitar el cumplimiento de las obligaciones fiscales a los contribuyentes | Porcentaje de ampliación de cobertura recaudatoria | Este indicador mide el alcance a nivel Estatal de las opciones que tienen los contribuyentes para realizar el pago de sus derechos y obligaciones para ampliar la recaudación | Mensual | Porcentaje | 80.0 | 100.00 | 228,028,300 |
| Servicio Estatal Tributario de Jalisco | Gestión de Ingresos del Estado | Captación de los ingresos públicos para el cumplimiento de la Ley de Ingresos del Estado de Jalisco y demás normatividad fiscal aplicable, a fin de contribuir en el cumplimiento de las obligaciones del Estado. | Total de tipos de actos elaborados para la captación de ingresos | El indicador muestra los tipos de actos persuasivos implementados (tales como requerimientos por refrendo, nomina, federal entre otros, entrevista con contribuyentes, cartas invitación, masivo, Procedimiento de Pago y Embargo, fiscalización), realizados para invitar al cumplimiento de sus obligaciones a los contribuyentes | Mensual | Acto | 21.0 | 100.00 | 23,547,059 |
| Servicio Estatal Tributario de Jalisco | Gestión de Ingresos del Estado | Consultas en materia fiscal, financiera y hacendaria estatal y federal atendidas para dar respuesta a las autoridades competentes. | Porcentaje de consultas y resoluciones en materia fiscal estatal y federal y acuerdos atendido en tiempo y forma | El indicador evidenciará el porcentaje de avance en las respuestas a consultas y resoluciones atendidas en tiempo y forma | Mensual | Porcentaje | 100.0 | 100.00 | 14,771,393 |

| Unidad Responsable | Programa Presupuestario | Componente | Indicador | Descripción de indicador | Frecuencia medición | Unidad medida | Meta | % Avance al 3er trimestre | Ejercido |
|--|--------------------------------|---|--|---|---------------------|---------------|-------|---------------------------|------------|
| Servicio Estatal Tributario de Jalisco | Gestión de Ingresos del Estado | Contribuciones de Comercio Exterior fiscalizadas a los contribuyentes | Porcentaje de Actos de Fiscalización realizados, de impuestos al Comercio Exterior | Actos de fiscalización realizados a los contribuyentes, de impuestos al Comercio Exterior | Mensual | Porcentaje | 100.0 | 118.67 | 3,674,273 |
| Servicio Estatal Tributario de Jalisco | Gestión de Ingresos del Estado | Impuestos Estatales fiscalizados a los contribuyentes | Porcentaje de Actos de Fiscalización realizados de impuestos estatales | Actos de fiscalización realizados a los contribuyentes, de impuestos estatales | Mensual | Porcentaje | 100.0 | 127.27 | 16,288,447 |
| Servicio Estatal Tributario de Jalisco | Gestión de Ingresos del Estado | Impuestos Federales fiscalizados a los contribuyentes | Porcentaje de Actos de Fiscalización realizados de impuestos federales | Actos de fiscalización realizados a los contribuyentes de Impuestos Federales | Mensual | Porcentaje | 100.0 | 129.17 | 25,703,918 |
| Servicio Estatal Tributario de Jalisco | Gestión de Ingresos del Estado | Seguimiento de devoluciones realizado por pago de lo indebido | Porcentaje de Devoluciones Concluidas por pago de lo indebido | Total de solicitudes de devolución recibidas de los contribuyentes y concluidas por pago de lo indebido | Mensual | Porcentaje | 100.0 | 90.91 | 8,355,718 |

Eje: Gobierno Efectivo e Integridad Pública

Administración Pública

Cifras cierre septiembre preliminares a la cuenta pública

| Unidad Responsable | Programa Presupuestario | Componente | Indicador | Descripción de indicador | Frecuencia medición | Unidad medida | Meta | % Avance al 3er. trimestre | Ejercido |
|---|---|---|---|---|---------------------|---------------|-------------|----------------------------|-----------|
| Agencia de Conectividad y Acceso a Internet | Conectividad y acceso de telecomunicaciones en el Estado de Jalisco | Acceso a internet otorgado a dependencias del Gobierno del Estado de Jalisco | Porcentaje de servicios activos en la Red Digital Estatal. | Este indicador mide el porcentaje de los servicios que están activos de la red digital del estado para que se propicie la conectividad | Semestral | Servicio | 90.0 | 105.56 | 6,920,000 |
| Agencia de Conectividad y Acceso a Internet | Conectividad y acceso de telecomunicaciones en el Estado de Jalisco | Centro de control administrado de las redes de telecomunicaciones y monitoreo de la Infraestructura existente del Estado | (en blanco) | (en blanco) | (en blanco) | (en blanco) | (en blanco) | (en blanco) | - |
| Agencia de Conectividad y Acceso a Internet | Conectividad y acceso de telecomunicaciones en el Estado de Jalisco | Infraestructura operada, de redes de telecomunicaciones y sistemas satelitales para el cumplimiento de su objeto. | (en blanco) | (en blanco) | (en blanco) | (en blanco) | (en blanco) | (en blanco) | - |
| Agencia de Conectividad y Acceso a Internet | Conectividad y acceso de telecomunicaciones en el Estado de Jalisco | Programas, planes y proyectos realizados, para proveer conectividad a la población en general del Estado de Jalisco en Sitios Públicos, así como en los Sitios Privados de Interés Social | (en blanco) | (en blanco) | (en blanco) | (en blanco) | (en blanco) | (en blanco) | - |
| Agencia de Conectividad y Acceso a Internet | Conectividad y acceso de telecomunicaciones en el Estado de Jalisco | Uso de la infraestructura de la Red Jalisco para ampliar la cobertura de conectividad hacia los usuarios No Gubernamentales | Total de servicios No Gubernamentales conectados a la Red Digital Estatal | Este indicador mide el número de contratos de servicios no gubernamentales que da la RED JALISCO para beneficio de las personas usuarias que lo requirieran en el Estado. | Trimestral | Servicio | 3.0 | 100.00 | 5,983,334 |

| Unidad Responsable | Programa Presupuestario | Componente | Indicador | Descripción de indicador | Frecuencia medición | Unidad medida | Meta | % Avance al 3er. trimestre | Ejercido |
|----------------------------|---|--|---|---|---------------------|---------------|-------|----------------------------|------------|
| Archivo General del Estado | Coordinación oportuna de la gestión documental y de los archivos del Poder Ejecutivo del Estado | Documentos históricos conservados para consulta de la ciudadanía | Porcentaje de expedientes históricos conservados. | Este indicador mide el porcentaje de expedientes con valor histórico conservados. | Trimestral | Porcentaje | 100.0 | 100.00 | 11,491,935 |
| Archivo General del Estado | Coordinación oportuna de la gestión documental y de los archivos del Poder Ejecutivo del Estado | Documentos históricos organizados para la memoria documental del Estado | Porcentaje de expedientes con valor histórico clasificados. | Mide el porcentaje de expedientes históricos clasificados. | Trimestral | Porcentaje | 100.0 | 100.00 | 2,324,865 |
| Contraloría del Estado | Fortalecimiento Administrativo y de Recursos Humanos | Actividades de plantilla laboral realizadas en el área de Recursos Humanos | Porcentaje de actividades de plantilla laboral realizadas en el área de Recursos Humanos | Actividades y acciones del área de recursos humanos | Mensual | Porcentaje | 100.0 | 100.00 | 24,543 |
| Contraloría del Estado | Fortalecimiento Administrativo y de Recursos Humanos | Bienes muebles inventariados y en resguardo de las y los servidores públicos | Porcentaje de bienes muebles inventariados y en resguardo de las y los servidores públicos | Bienes muebles inventariados y en resguardo | Mensual | Porcentaje | 100.0 | 100.00 | 4,709,920 |
| Contraloría del Estado | Fortalecimiento Administrativo y de Recursos Humanos | Capacitaciones impartidas a los sujetos obligados del Poder Ejecutivo | Porcentaje de atención a las asesorías y/o capacitaciones solicitadas por los sujetos obligados | Capacitaciones a los sujetos obligados por medio de la Coordinación de Archivo | Mensual | Porcentaje | 100.0 | 100.00 | 5,249 |
| Contraloría del Estado | Fortalecimiento Administrativo y de Recursos Humanos | Conciliaciones emitidas con relación a informes contables y financieros | Porcentaje de conciliaciones emitidas con relación a informes contables y financieros | Informes de contabilidad y financieros emitidos | Mensual | Porcentaje | 100.0 | 100.00 | 7,536,296 |
| Contraloría del Estado | Fortalecimiento Administrativo y de Recursos Humanos | Mantenimientos realizados a equipos de computo y periféricos | Porcentaje de mantenimientos realizados a equipos de computo y periféricos | Reportes clasificados por tipo de servicio | Trimestral | Porcentaje | 100.0 | 100.00 | 4,016,192 |

Cifras cierre septiembre preliminares a la cuenta pública

| Unidad Responsable | Programa Presupuestario | Componente | Indicador | Descripción de indicador | Frecuencia medición | Unidad medida | Meta | % Avance al 3er. trimestre | Ejercido |
|--|--|--|---|--|---------------------|---------------|-------|----------------------------|------------|
| Coordinación General Estratégica de Crecimiento y Desarrollo Económico | Administración en la gestión de la Política de Desarrollo Económico | Asesoría institucional brindada a las dependencias sectorizadas al Gabinete Económico | Porcentaje de asesorías institucionales brindadas | Este indicador mide el porcentaje de asesorías brindadas por la Dirección de Desarrollo Institucional de la Coordinación General Estratégica de Crecimiento y Desarrollo Económico brinda a las diferentes dependencias sectorizadas sobre asuntos de su funcionamiento. | Semestral | Porcentaje | 100.0 | 120.00 | 3,104,401 |
| Coordinación General Estratégica de Crecimiento y Desarrollo Económico | Administración en la gestión de la Política de Desarrollo Económico | Informes elaborados sobre la eficiencia del ejercicio del gasto por parte de las Dependencias sectorizadas al Gabinete Económico | Porcentaje de informes elaborados de eficiencia presupuestal de las dependencias sectorizadas | Este indicador mide el porcentaje de avance en los informes elaborados por la Coordinación General Estratégica de Crecimiento y Desarrollo Económico donde se refleje la eficiencia presupuestal de las dependencias sectorizadas a esta. | Semestral | Porcentaje | 100.0 | 120.00 | 196,402 |
| Coordinación General Estratégica de Gestión del Territorio | Fortalecimiento Estratégico de la Política de Desarrollo Territorial | Acciones realizadas para la planeación, ejecución y seguimiento de proyectos para la movilidad urbana sustentable. | Porcentaje de documentos realizados en apoyo a los proyectos y estrategias de movilidad e infraestructura pública | Este indicador mide el porcentaje de informes realizados con relación a las estrategias y proyectos de infraestructura pública y movilidad urbana | Semestral | Porcentaje | 100.0 | 100.00 | 40,000,000 |
| Coordinación General Estratégica de Gestión del Territorio | Fortalecimiento Estratégico de la Política de Desarrollo Territorial | Mecanismos y acciones implementadas para el desarrollo integral del territorio. | Porcentaje de informes de actividades estratégicas implementadas para el desarrollo integral del territorio | Mide los informes coordinados provenientes de las dependencias sectorizadas. | Anual | Porcentaje | 100.0 | 0.00 | 10,670,091 |

| Unidad Responsable | Programa Presupuestario | Componente | Indicador | Descripción de indicador | Frecuencia medición | Unidad medida | Meta | % Avance al 3er. trimestre | Ejercido |
|---|---|--|---|---|---------------------|---------------|-------|----------------------------|------------|
| Coordinación General Estratégica de Seguridad | Estrategias coordinadas de gestión pública y mejora continua | Estrategias de coordinación realizadas para la mejora en la administración de los recursos humanos, materiales y financieros en las instituciones de seguridad pública y procuración de justicia | Porcentaje de estrategias de coordinación realizadas | Este indicador mide el número de estrategias de coordinación | Trimestral | Porcentaje | 100.0 | 100.00 | 5,635,772 |
| Coordinación General Estratégica de Seguridad | Estrategias coordinadas de gestión pública y mejora continua | Instrumentos de supervisión en materia financiera y administrativa realizados en las Dependencias y Entidades de seguridad pública y procuración | Porcentaje de instrumentos de supervisión realizados | Este indicador mide el total de instrumentos de supervisión realizados | Trimestral | Porcentaje | 100.0 | 100.00 | 2,568,713 |
| Coordinación General Estratégica de Seguridad | Estrategias coordinadas en materia de seguridad pública y procuración de justicia | Acciones de vinculación realizadas con instituciones públicas y privadas en materia de seguridad pública y procuración justicia | Porcentaje de acciones de vinculación realizadas | Este indicador mide el número de acciones de vinculación | Trimestral | Porcentaje | 100.0 | 100.00 | 5,621,297 |
| Coordinación General Estratégica de Seguridad | Estrategias coordinadas en materia de seguridad pública y procuración de justicia | Políticas de capacitación implementadas en materia de seguridad y procuración de justicia con enfoque de género y derechos humanos | Porcentaje de políticas de capacitación implementadas | Este indicador mide el total de políticas de capacitación implementadas | Trimestral | Porcentaje | 100.0 | 100.00 | 182,148 |
| Coordinación General Estratégica de Seguridad | Estrategias coordinadas en materia de seguridad pública y procuración de justicia | Propuestas de políticas públicas elaboradas en materia de seguridad pública y procuración de justicia | Porcentaje de propuestas de políticas públicas elaboradas | Este indicador mide el total de propuestas de políticas públicas elaboradas | Trimestral | Porcentaje | 100.0 | 100.00 | 39,399,583 |
| Instituto de Información Estadística y Geográfica del Estado de Jalisco | Administración eficiente, legal, íntegra y transparente | Acciones de seguimiento realizadas para fortalecer la integridad en la función del Instituto. | Porcentaje de acciones de seguimiento realizadas. | Acciones de seguimiento realizadas para fortalecer la integridad en la función del Instituto. | Mensual | Porcentaje | 100.0 | 112.90 | 903,801 |

Cifras cierre septiembre preliminares a la cuenta pública

| Unidad Responsable | Programa Presupuestario | Componente | Indicador | Descripción de indicador | Frecuencia medición | Unidad medida | Meta | % Avance al 3er. trimestre | Ejercido |
|---|---|--|--|--|---------------------|---------------|--------|----------------------------|------------|
| Instituto de Información Estadística y Geográfica del Estado de Jalisco | Administración eficiente, legal, íntegra y transparente | Acciones de soporte brindadas para garantizar la gestión jurídica, administrativa, organizacional y de rendición de cuentas. | Porcentaje de actividades de eficiencia institucional. | Actividades de soporte brindadas para garantizar la gestión jurídica, administrativa, organizacional y de rendición de cuentas. | Mensual | Porcentaje | 100.0 | 100.00 | 6,239,588 |
| Instituto de Información Estadística y Geográfica del Estado de Jalisco | Decisiones estratégicas con información estratégica | Asesoría técnica y capacitación impartidos a instituciones y a la población interesada. | Porcentaje de servicios de asesoría técnica impartidos. | Asesoría técnica y capacitación impartidos a instituciones y a la población interesada. | Cuatrimstral | Porcentaje | 100.0 | 100.00 | 2,346,781 |
| Instituto de Información Estadística y Geográfica del Estado de Jalisco | Decisiones estratégicas con información estratégica | Estudios de información estadística y geográfica realizados para la toma de decisiones. | Porcentaje de estudios realizados | Estudios de información estadística y geográfica realizados para la toma de decisiones. | Mensual | Porcentaje | 100.0 | 100.00 | 4,607,221 |
| Instituto de Información Estadística y Geográfica del Estado de Jalisco | Decisiones estratégicas con información estratégica | Productos del IIEG divulgados a disposición de la población. | Porcentaje de productos del IIEG divulgados. | Productos divulgados y puestos a disposición de la población a través de las diversas herramientas, plataformas de información y redes sociales. | Trimestral | Porcentaje | 100.0 | 100.83 | 4,233,389 |
| Instituto de Información Estadística y Geográfica del Estado de Jalisco | Decisiones estratégicas con información estratégica | Productos estadísticos y geográficos elaborados para mejorar el acceso de la población a la información de Jalisco. | Porcentaje de productos estadísticos y geográficos realizados. | Productos estadísticos y geográficos elaborados para mejorar el acceso de la población a la información de Jalisco. | Mensual | Porcentaje | 100.0 | 101.10 | 6,943,918 |
| Instituto de Información Estadística y Geográfica del Estado de Jalisco | Decisiones estratégicas con información estratégica | Servicios tecnológicos entregados en beneficio de la sociedad. | Porcentaje de servicios tecnológicos entregados. | Servicios tecnológicos desarrollados, entregados en beneficio de la sociedad. | Mensual | Porcentaje | 100.0 | 91.97 | 3,946,742 |
| Instituto de la Infraestructura Física Educativa del Estado de Jalisco | Administración del gasto de operación | Erogaciones efectuadas para la administración del Instituto de la Infraestructura Física Educativa del Estado de Jalisco | Total de solicitudes de pagos y fallos atendidos | Este mide el total de solicitudes de pago erogadas mas el total de fallos realizados | Trimestral | Solicitud | 1825.0 | 111.31 | 31,757,913 |

| Unidad Responsable | Programa Presupuestario | Componente | Indicador | Descripción de indicador | Frecuencia medición | Unidad medida | Meta | % Avance al 3er. trimestre | Ejercido |
|--|--|---|--|--|---------------------|---------------|-------|----------------------------|------------|
| Instituto de la Infraestructura Física Educativa del Estado de Jalisco | Administración del gasto de operación | Informes realizados por medio del Sistema de Recursos Federales Transferidos | Total de informes realizados del Sistema de Recursos Federales Transferidos | Este indicador mide el total de informes que se emiten a la Secretaría de la Hacienda y Crédito Público de acuerdo al SRFT. | Trimestral | Informe | 4.0 | 100.00 | 120,000 |
| Jefatura de Gabinete | Desarrollo de la Gestión Gubernamental, Eficaz y Eficiente | Coordinación Interinstitucional gestionada para la programación de las agendas de infraestructura del Gobernador de Jalisco | Porcentaje de agendas de infraestructura concluidas en la ZMG | Este indicador muestra el porcentaje de agendas de infraestructura gestionadas y concluidas con respecto a la totalidad de agendas de infraestructura que fueron propuestas | Trimestral | Porcentaje | 100.0 | 100.00 | 3,687,037 |
| Jefatura de Gabinete | Desarrollo de la Gestión Gubernamental, Eficaz y Eficiente | Estrategias medidas para el desarrollo de la Gestión Gubernamental | Porcentaje de proyectos estratégicos supervisados | Este indicador muestra el porcentaje de los proyectos, planes y programas que fueron supervisados por el Despacho de la Jefatura de Gabinete. | Semestral | Porcentaje | 100.0 | 100.00 | 11,212,101 |
| Jefatura de Gabinete | Desarrollo de la Gestión Gubernamental, Eficaz y Eficiente | Monitoreo y seguimiento realizado de las políticas, instrumentos, programas y proyectos estratégicos del Estado de Jalisco | Porcentaje de políticas, instrumentos, programas y proyectos estratégicos del Gobierno de Jalisco monitoreados y que se les da seguimiento | Este indicador muestra el total de políticas, instrumentos, programas y proyectos estratégicos monitoreados y que se les da seguimiento en la Plataforma de proyectos de la Dirección General de Evaluación y Seguimiento. | Semestral | Porcentaje | 100.0 | 100.00 | 2,516,730 |
| Jefatura de Gabinete | Estrategias de Gestión Gubernamental impulsadas para la contribución en el desarrollo e innovación tecnológica | Estrategias de Innovación Gubernamental impulsadas para la contribución en el desarrollo e innovación tecnológica del Poder Ejecutivo del Estado de Jalisco | Porcentaje de acciones para el impulso de estrategias de innovación gubernamental | Este indicador muestra el porcentaje de acciones estratégicas realizadas por la CGIG que contribuyen al impulso de la innovación tecnológica de Jalisco. | Semestral | Porcentaje | 100.0 | 100.00 | 18,108,743 |

Cifras cierre septiembre preliminares a la cuenta pública

| Unidad Responsable | Programa Presupuestario | Componente | Indicador | Descripción de indicador | Frecuencia medición | Unidad medida | Meta | % Avance al 3er. trimestre | Ejercido |
|------------------------------|--|---|---|--|---------------------|---------------|-------|----------------------------|-------------|
| Jefatura de Gabinete | Estrategias de Gestión Gubernamental impulsadas para la contribución en el desarrollo e innovación tecnológica | Proyectos de innovación desarrollados para la mejora de la gestión gubernamental | Porcentaje de proyectos concluidos de innovación gubernamental. | Este indicador muestra el porcentaje de los proyectos, de innovación desarrollados directamente por la Coordinación General de Innovación Gubernamental. | Semestral | Porcentaje | 100.0 | 100.00 | 29,266,667 |
| Secretaría de Administración | Bienes inmuebles a cargo del Gobierno del Estado de Jalisco | Atención a las solicitudes de adecuación y mantenimiento realizadas a bienes inmuebles a cargo del Gobierno del Estado de Jalisco | Porcentaje mantenimientos a inmuebles a cargo del Gobierno del Estado de Jalisco realizados para su correcta conservación | Este indicador mide los mantenimientos realizados a los bienes inmuebles en propiedad, o posesión del Estado en las condiciones necesarias que garanticen la prestación de los servicios, imagen institucional, funcionalidad y seguridad. | Trimestral | Porcentaje | 100.0 | 100.00 | 49,766,829 |
| Secretaría de Administración | Bienes inmuebles a cargo del Gobierno del Estado de Jalisco | Procesos de seguridad desarrollados para la protección del patrimonio del Gobierno del Estado de Jalisco | Porcentaje de procesos de seguridad desarrollados para la protección del patrimonio del Gobierno del Estado. | Este indicador mide el desarrollo de procesos de control de seguridad y de administración de inventarios de los bienes inmuebles del Gobierno del Estado de Jalisco. | Trimestral | Porcentaje | 100.0 | 100.00 | 199,322,654 |
| Secretaría de Administración | Bienes muebles a cargo del Gobierno del Estado de Jalisco | Administración del mobiliario realizado para el Gobierno del Estado de Jalisco | Porcentaje de mobiliario propiedad del Gobierno del Estado de Jalisco administrado | Este indicador mide el porcentaje de mobiliario propiedad del Gobierno del Estado de Jalisco administrado | Trimestral | Porcentaje | 100.0 | 100.00 | 2,308,001 |
| Secretaría de Administración | Bienes muebles a cargo del Gobierno del Estado de Jalisco | Administración del parque vehicular realizado para el Gobierno del Estado de Jalisco | Porcentaje de vehículos propiedad del Gobierno de Jalisco verificados para su correcto uso según la normatividad vigente | Este indicador mide el porcentaje de vehículos propiedad del Gobierno de Jalisco verificados para su correcto uso según la normatividad vigente | Trimestral | Porcentaje | 100.0 | 100.00 | 476,549,530 |

| Unidad Responsable | Programa Presupuestario | Componente | Indicador | Descripción de indicador | Frecuencia medición | Unidad medida | Meta | % Avance al 3er. trimestre | Ejercido |
|------------------------------|--|---|--|---|---------------------|---------------|-------|----------------------------|------------|
| Secretaría de Administración | Bienes muebles a cargo del Gobierno del Estado de Jalisco | Vehículos en óptimas condiciones entregados a los municipios del estado de Jalisco para una mejor operación de sus programas "Proyecto Mil" | Porcentaje de vehículos en condiciones óptimas, entregados en comodato a los municipios | Este indicador, mide la cantidad de vehículos entregados en comodato como apoyo a los municipios de la entidad federativa. | Mensual | Porcentaje | 100.0 | 100.00 | 3,458,570 |
| Secretaría de Administración | Desarrollo de la administración pública para la operación eficiente de las dependencias del Gobierno del Estado de Jalisco | Políticas administrativas realizadas para el Gobierno del Estado de Jalisco | Porcentaje de controles derivados de la coordinación e implementación de políticas administrativas realizados para el Gobierno del Estado de Jalisco | Este indicador mide el porcentaje de controles derivados de la coordinación e implementación de políticas administrativas realizados para el Gobierno del Estado de Jalisco | Mensual | Porcentaje | 100.0 | 100.00 | 7734,604 |
| Secretaría de Administración | Desarrollo de la administración pública para la operación eficiente de las dependencias del Gobierno del Estado de Jalisco | Procedimientos y servicios, técnicos, financieros y presupuestales realizados por la Secretaría de Administración | Porcentaje de procedimientos técnicos, financieros y presupuestales realizados por la Secretaría de Administración | Este indicador mide el porcentaje de procedimientos técnicos, financieros y presupuestales realizados por la Secretaría de Administración | Trimestral | Porcentaje | 100.0 | 100.00 | 35,649,995 |
| Secretaría de Administración | Desarrollo de la administración pública para la operación eficiente de las dependencias del Gobierno del Estado de Jalisco | Procesos de vigilancia y auditoría realizados en apoyo a los entes fiscalizadores estatales y federales | Porcentaje de procesos de vigilancia desarrollados para las áreas internas de la Secretaría de Administración. | Este indicador mide el porcentaje de procesos de vigilancia desarrollados para las áreas internas de la Secretaría de Administración. | Trimestral | Porcentaje | 100.0 | 100.00 | 1,378,110 |
| Secretaría de Administración | Formación y capacitación de los servidores del Gobierno del Estado de Jalisco | Acciones de profesionalización a las y los servidores públicos realizadas para abonar al óptimo desarrollo de sus funciones | Porcentaje de estrategias implementadas para la profesionalización de los servidores públicos | Este indicador refleja el porcentaje de estrategias implementadas para la profesionalización de los servidores públicos que abonan a un óptimo desempeño | Trimestral | Porcentaje | 100.0 | 100.00 | 5,339,745 |

Cifras cierre septiembre preliminares a la cuenta pública

| Unidad Responsable | Programa Presupuestario | Componente | Indicador | Descripción de indicador | Frecuencia medición | Unidad medida | Meta | % Avance al 3er. trimestre | Ejercido |
|------------------------------|--|--|---|--|---------------------|---------------|-------|----------------------------|------------|
| Secretaría de Administración | Formación y capacitación de los servidores del Gobierno del Estado de Jalisco | Prestadores de servicio social, prácticas asignados a las Dependencias del Poder Ejecutivo del Estado | Porcentaje de dependencias beneficiadas con la asignación de prestadores de servicio social, prácticas profesionales y estadías | Este indicador mide el porcentaje de dependencias del Poder Ejecutivo que son beneficiadas con la asignación de prestadores de servicio social, prácticas profesionales y estadías | Trimestral | Porcentaje | 100.0 | 100.00 | - |
| Secretaría de Administración | Gestionar los recursos humanos del Gobierno del Estado de Jalisco | Recursos humanos del Gobierno del Estado de Jalisco gestionados mediante evaluaciones basadas en competencias | Porcentaje de estrategias de acción aplicadas para la administración de recursos humanos del Gobierno del Estado de Jalisco | Este indicador mide el porcentaje de movimientos de personal gestionados por las Dependencias del Poder Ejecutivo del Gobierno Central del Estado de Jalisco mediante evaluaciones basadas en competencias | Trimestral | Porcentaje | 100.0 | 100.00 | 25,523,311 |
| Secretaría de Administración | Gestionar los recursos humanos del Gobierno del Estado de Jalisco | Resumen histórico de años de servicio actualizado de las y los servidores públicos de las Dependencias del Poder Ejecutivo del Gobierno Central del Estado de Jalisco (con excepción de algunas de Secretaría de Educación). | Porcentaje de expedientes integrados de las y los servidores públicos que remiten las dependencias. | El indicador mide el porcentaje de solicitudes de actualización del resumen histórico de años de servicio actualizado de las y los servidores públicos | Trimestral | Porcentaje | 100.0 | 100.00 | 9,080,649 |
| Secretaría de Administración | Guarda y custodia realizada en los depósitos vehiculares del Estado de Jalisco | Control de inventario realizado en los depósitos vehiculares. | Porcentaje del control de los inventarios administrados de los depósitos vehiculares | Este indicador mide el control del inventario de ingresos y salidas de los vehículos remitidos a los depósitos, para su guarda y custodia mediante las herramientas tecnológicas que sean implementadas por la Secretaría de Administración. | Trimestral | Porcentaje | 100.0 | 100.00 | 23,358,275 |

| Unidad Responsable | Programa Presupuestario | Componente | Indicador | Descripción de indicador | Frecuencia medición | Unidad medida | Meta | % Avance al 3er. trimestre | Ejercido |
|------------------------------|--|---|---|--|---------------------|---------------|-------|----------------------------|------------|
| Secretaría de Administración | Guarda y custodia realizada en los depósitos vehiculares del Estado de Jalisco | Disposiciones legales aplicables cumplidas en la administración de los depósitos vehiculares a cargo del Gobierno del Estado de Jalisco | Porcentaje de disposiciones legales atendidas en la administración de los depósitos vehiculares | Este indicador mide el cumplimiento de disposiciones legales aplicables en la administración de los depósitos vehiculares | Trimestral | Porcentaje | 100.0 | 100.00 | 2,954,641 |
| Secretaría de Administración | Liquidación de entidades paraestatales | Cobro de Activos a favor de los entes extintos realizado a través de liquidador designado. | Porcentaje de registros de activos de los entes extintos identificados para cobro | Este indicador mide el porcentaje del desarrollo de actos de administración, dominio y pleitos y cobranzas a beneficio de los entes extintos. | Trimestral | Porcentaje | 100.0 | 100.00 | 9,449,081 |
| Secretaría de Administración | Liquidación de entidades paraestatales | Pago de pasivos a cargo de los entes extintos a través del liquidador designado | Porcentaje de registros de pasivos identificados para pago por el ente extinto | Este indicador mide el ejercicio del gasto a través de las cuentas del ente extinto para cumplir con obligaciones contraídas previa extinción. | Mensual | Porcentaje | 100.0 | 100.00 | 4,925,037 |
| Secretaría de Administración | Máxima exposición pública y eficiencia en las compras gubernamentales | Integración de expedientes del padrón de proveedores realizado para las compras gubernamentales del Gobierno del Estado de Jalisco | Porcentaje de expedientes integrados de proveedores registrados en el Registro Único de Proveedores y Contratistas | Este indicador mide la recepción de los expedientes entregados por los proveedores para su alta en el Registro estatal Único de Proveedores y Contratistas del Estado de Jalisco de acuerdo a la normatividad aplicable. | Trimestral | Porcentaje | 100.0 | 100.00 | 3,569,747 |
| Secretaría de Administración | Máxima exposición pública y eficiencia en las compras gubernamentales | Procesos realizados para la adquisición de bienes y servicios para todo el Gobierno del Estado de Jalisco | Porcentaje de procesos atendidos para la adquisición de bienes y contratación de servicios para el Gobierno del Estado de Jalisco | Este indicador mide los requerimientos en trámite de los bienes y/o servicios solicitados y atendidos para las Dependencias y Entidades del Gobierno del Estado de Jalisco. | Mensual | Porcentaje | 100.0 | 100.00 | 15,651,564 |

Cifras cierre septiembre preliminares a la cuenta pública

| Unidad Responsable | Programa Presupuestario | Componente | Indicador | Descripción de indicador | Frecuencia medición | Unidad medida | Meta | % Avance al 3er. trimestre | Ejercido |
|------------------------------|--|--|---|--|---------------------|---------------|-------|----------------------------|------------|
| Secretaría de Administración | Política salarial del Estado de Jalisco | Plazas (Estructura ocupacional) de la plantilla de personal administradas de las dependencias de Poder Ejecutivo; excepto la Secretaría de Educación | Porcentaje de plazas administradas de la Plantilla de Personal conforme la Política Salarial | Este indicador mide el porcentaje de actualización de la (plazas) de la plantilla de personal de las dependencias de Poder Ejecutivo administradas; excepto la Secretaría de Educación. | Trimestral | Porcentaje | 100.0 | 100.00 | 3,877,862 |
| Secretaría de Administración | Política salarial del Estado de Jalisco | Plazas de la plantilla de personal modificadas de las dependencias del Poder Ejecutivo; excepto la Secretaría de Educación | Porcentaje de plazas modificadas de la Plantilla de Personal de las dependencias del Gobierno del Estado de Jalisco | Este indicador mide el porcentaje de plazas que se modifican de acuerdo a las necesidades de las dependencias del Poder Ejecutivo del Estado de Jalisco. | Trimestral | Porcentaje | 100.0 | 100.00 | - |
| Secretaría de Administración | Representación, asesoría e instrumentación jurídica de la Secretaría de Administración | Asuntos jurídicos tramitados ante autoridades | Porcentaje de asuntos jurídicos tramitados ante autoridades competentes a través de la Dirección General Jurídica | Este indicador mide el porcentaje de participación con carácter de representante legal en toda clase de juicios y trámites judiciales, jurisdiccionales, extrajudiciales, administrativos, civiles, mercantiles, agrarios, amparos, procedimientos administrativos, reclamaciones y litigios en que la Secretaría tenga derechos y obligaciones que hacer valer. | Trimestral | Porcentaje | 100.0 | 100.00 | 8,072,398 |
| Secretaría de Administración | Representación, asesoría e instrumentación jurídica de la Secretaría de Administración | Consulta e instrumentación de actos jurídicos realizados a través de la Secretaría | Porcentaje de actos jurídicos atendidos en materia de consulta e instrumentación | Este indicador mide el porcentaje de actos jurídicos atendidos en materia de consulta e instrumentación a través de la Dirección General Jurídica de la Secretaría de Administración. | Trimestral | Porcentaje | 100.0 | 100.00 | 49,824,006 |

| Unidad Responsable | Programa Presupuestario | Componente | Indicador | Descripción de indicador | Frecuencia medición | Unidad medida | Meta | % Avance al 3er. trimestre | Ejercido |
|------------------------------|--|---|---|--|---------------------|---------------|-------|----------------------------|------------|
| Secretaría de Administración | Representación, asesoría e instrumentación jurídica de la Secretaría de Administración | Convenios celebrados en materia laboral | Porcentaje de convenios celebrados en materia laboral | Este indicador mide el porcentaje de intervención en los juicios laborales y administrativos de naturaleza laboral, promovidos por los servidores públicos de la Secretaría. | Mensual | Porcentaje | 100.0 | 100.00 | 7,457,593 |
| Secretaría de Administración | Servicios generales del Gobierno del Estado de Jalisco | Almacenamiento de bienes y administración de servicios al interior del estado realizado para la atención al Gobierno del Estado de Jalisco | Porcentaje de bienes y servicios administrados en los almacenes al interior del Estado de Jalisco. | Este indicador mide el porcentaje de bienes y servicios administrados en los almacenes al interior del Estado de Jalisco. | Trimestral | Porcentaje | 100.0 | 100.00 | 9,059,039 |
| Secretaría de Administración | Servicios generales del Gobierno del Estado de Jalisco | Control de los Servicios Generales operados por el Gobierno del Estado de Jalisco | Porcentaje de servicios Generales brindados a las dependencias del Gobierno del Estado de Jalisco | Este indicador mide los servicios generales brindados a las dependencias del Gobierno del Estado de Jalisco | Trimestral | Porcentaje | 100.0 | 100.00 | 47,187,442 |
| Secretaría de Administración | Servicios generales del Gobierno del Estado de Jalisco | Servicios públicos integrales articulados sobre bases mínimas de mérito, profesionalismo, integridad y desempeño. | Porcentaje de servicios a los estacionamiento propiedad del Gobierno del Estado realizados para su correcto funcionamiento | Este indicador mide el porcentaje de servicios a los estacionamiento propiedad del Gobierno del Estado realizados para su correcto funcionamiento | Mensual | Porcentaje | 100.0 | 100.00 | 14,379,013 |
| Secretaría de Administración | Servicios generales del Gobierno del Estado de Jalisco | Servicios públicos otorgados por medio de las Unidades Regionales de Servicios Estatales para la mejora institucional en la atención ciudadana. | Porcentaje de servicios otorgados a través de Unidades y Nodos Regionales de Servicios Estatales a la ciudadanía en el interior del Estado. | Este indicador mide los servicios otorgados a través de Unidades y Nodos Regionales de Servicios Estatales a la ciudadanía en el interior del Estado. | Mensual | Porcentaje | 100.0 | 100.00 | 12,416,874 |
| Secretaría de Administración | Tecnologías de la información y comunicación | Conectividad tecnológica implementada con calidad en las dependencias del Gobierno del Estado de Jalisco | Porcentaje de instituciones de Gobierno conectadas mediante infraestructura propia | Este indicador se refiere a la conectividad tecnológica implementada con calidad en instituciones gubernamentales y sitios públicos | Trimestral | Porcentaje | 100.0 | 100.00 | 87,472,458 |

Cifras cierre septiembre preliminares a la cuenta pública

| Unidad Responsable | Programa Presupuestario | Componente | Indicador | Descripción de indicador | Frecuencia medición | Unidad medida | Meta | % Avance al 3er. trimestre | Ejercido |
|------------------------------------|--|---|--|---|---------------------|---------------|-------|----------------------------|------------|
| Secretaría de Administración | Tecnologías de la información y comunicación | Políticas, manuales y protocolos soportados en plataformas tecnológicas y normas vigentes implementadas para el Gobierno del Estado | Porcentaje de sistemas de seguridad de la información implementados a la infraestructura de red del Gobierno del Estado de Jalisco | Este indicador se refiere al porcentaje de sistemas de seguridad de la información implementados a la infraestructura de red del Gobierno del Estado de Jalisco | Trimestral | Porcentaje | 100.0 | 100.00 | 3,226,614 |
| Secretaría de Administración | Tecnologías de la información y comunicación | Servicios de gobierno operados mediante herramientas digitales de las Secretarías y Organismos Públicos Descentralizados | Porcentaje de soluciones digitales implementadas para los servicios de Gobierno | Este indicador se refiere a los servicios de gobierno operados mediante herramientas digitales de las Secretarías y Organismos Públicos Descentralizados | Mensual | Porcentaje | 100.0 | 100.00 | 5,799,853 |
| Secretaría de Administración | Tecnologías de la información y comunicación | Soporte y mantenimiento realizado al equipo tecnológico (hardware - software y licencias) | Porcentaje de requerimientos de servicios tecnológicos y de telecomunicaciones atendidos en la Secretaría | Este indicador se refiere al porcentaje de requerimientos de servicios tecnológicos y de telecomunicaciones atendidos en la Secretaría | Trimestral | Porcentaje | 100.0 | 100.00 | 15,918,279 |
| Secretaría de Desarrollo Económico | Fundamentos para un buen Gobierno y Desarrollo Institucional | Administración de recursos realizada como apoyo al logro de objetivos de la Secretaría de Desarrollo Económico | Porcentaje de Presupuesto Anual Ejercido | Elaboración de reportes de Recursos gestionados y ejecutados | Mensual | Porcentaje | 100.0 | 100.00 | 11,130,338 |
| Secretaría de Desarrollo Económico | Fundamentos para un buen Gobierno y Desarrollo Institucional | Administración de recursos realizada como apoyo al logro de objetivos del Despacho | Porcentaje de reportes de avance presupuestal internacional | Describe el número de Reporte emitidos del avance presupuestal | Mensual | Porcentaje | 100.0 | 100.00 | 59,697,387 |
| Secretaría de la Hacienda Pública | Integración de la Cuenta Pública del Estado | Cuenta Pública Anual e Información financiera formulada y emitida de acuerdo a la normatividad vigente. | Porcentaje de Informes de Cuenta Pública e Información Financiera Formuladas | Este indicador mide los informes de Cuenta Pública e información financiera elaborados en cumplimiento de las disposiciones legales aplicables. | Trimestral | Porcentaje | 100.0 | 100.00 | 11,975,559 |

Cifras cierre septiembre preliminares a la cuenta pública

| Unidad Responsable | Programa Presupuestario | Componente | Indicador | Descripción de indicador | Frecuencia medición | Unidad medida | Meta | % Avance al 3er. trimestre | Ejercido |
|-----------------------------------|---|---|--|--|---------------------|---------------|-------|----------------------------|-----------|
| Secretaría de la Hacienda Pública | Integración de la Cuenta Pública del Estado | Cuenta Pública Consolidada de la Entidad Federativa | Porcentaje de Cuentas Públicas de la Entidad Federativa elaboradas | Este indicador mide las Cuentas Públicas de la Entidad Federativa elaboradas en cumplimiento de las disposiciones normativas aplicables. | Mensual | Porcentaje | 100.0 | 100.00 | 2,967 |
| Secretaría de la Hacienda Pública | Integración de la Cuenta Pública del Estado | Evaluaciones en Armonización Contable realizadas por el CONAC a los entes Públicos de Jalisco | Porcentaje de evaluaciones en Armonización Contable realizadas por el CONAC | Este indicador mide las evaluaciones realizadas por el CONAC a los entes públicos del Estado de Jalisco de conformidad con el marco normativo aplicable | Trimestral | Porcentaje | 100.0 | 100.00 | 4,636,138 |
| Secretaría de la Hacienda Pública | Integración de la Cuenta Pública del Estado | Información de Ingresos, validada y conciliada para su integración en la cuenta pública | Porcentaje de Informes de estado analítico de ingresos detallado para su integración en cuenta pública | Este indicador mide el número de informes de conciliación de ingresos presupuestales generados para conciliar la información reflejada en los Avances de Gestión Financiera y en la Cuenta Pública del Estado de Jalisco | Trimestral | Porcentaje | 100.0 | 100.00 | 6,565 |
| Secretaría de la Hacienda Pública | Integración de la Cuenta Pública del Estado | Información Presupuestal y Contable validada y conciliada para su integración en la Cuenta Pública del Estado | Porcentaje de Informes Presupuestales y Contables entregados a la Dirección de Contabilidad | Este indicador mide el número de informes con información presupuestal y contable conciliada y validada generados para la Dirección de Contabilidad para su integración en la Cuenta Pública del Estado de Jalisco. | Anual | Porcentaje | 100.0 | 100.00 | 623 |
| Secretaría de la Hacienda Pública | Integración de la Cuenta Pública del Estado | Procedimientos administrativos gestionados a las Entidades Paraestatales. | Porcentaje de procedimientos administrativos gestionados a las Entidades Paraestatales | Este indicador mide los procedimientos administrativos gestionados a las Entidades Paraestatales | Semestral | Porcentaje | 90.0 | 114.29 | 3,226 |

Cifras cierre septiembre preliminares a la cuenta pública

| Unidad Responsable | Programa Presupuestario | Componente | Indicador | Descripción de indicador | Frecuencia medición | Unidad medida | Meta | % Avance al 3er. trimestre | Ejercido |
|---|--|--|---|--|---------------------|---------------|-------|----------------------------|------------|
| Secretaría de la Hacienda Pública | Integración de la Cuenta Pública del Estado | Profesionalización y Modernización de TIC's Implementada en entes Públicos de Jalisco en Materia de Contabilidad Gubernamental | Porcentaje de Informes de Profesionalización y Modernización de TIC's elaborados | Este indicador mide los informes elaborados derivados de las acciones para la profesionalización y modernización de TIC's al interior de los entes públicos del estado de Jalisco. | Mensual | Porcentaje | 100.0 | 100.00 | 644 |
| Secretaría de la Hacienda Pública | Integración de la Cuenta Pública del Estado | Representación efectuada al Consejo Técnico y Comisiones de adquisiciones y/o enajenaciones de los Fideicomisos | Porcentaje de representación en sesiones de fideicomisos | Este indicador mide el porcentaje de representación de la Secretaría en los Comités técnicos y en las comisiones de adquisiciones y/o enajenaciones de los fideicomisos correspondiente al número de invitaciones que se recibieron o derivaron. | Semestral | Porcentaje | 85.0 | 71.43 | 5,734,166 |
| Secretaría de la Hacienda Pública | Integración de la Cuenta Pública del Estado | Vinculaciones practicadas para el cumplimiento efectivo de la normatividad de las Entidades Paraestatales | Porcentaje de Entidades vinculadas para el cumplimiento efectivo de la normatividad hacendaria | Este indicador muestra el porcentaje de Entidades Paraestatales vinculadas que durante el proceso de atención recibieron asesoría en la aplicación de la normativa hacendaria. | Semestral | Porcentaje | 90.0 | 121.43 | 1,448,219 |
| Secretaría del Sistema de Asistencia Social | Fortalecimiento institucional en la Operación de Acciones y Programas Sociales | Acciones de coordinación implementadas para la operación de programas sociales y gestión integral de los recursos | Porcentaje de municipios atendidos a través de la Subsecretaría de Gestión y Programas Sociales | Este indicador mide el porcentaje de municipios que son atendidos a través de la operación de los Programas Sociales/Estrategias que coordina la Subsecretaría de Gestión Integral de Recursos y Programas Sociales | Semestral | Porcentaje | 100.0 | 100.00 | 54,629,405 |

| Unidad Responsable | Programa Presupuestario | Componente | Indicador | Descripción de indicador | Frecuencia medición | Unidad medida | Meta | % Avance al 3er. trimestre | Ejercido |
|---|--|---|---|--|---------------------|---------------|-------|----------------------------|------------|
| Secretaría del Sistema de Asistencia Social | Fortalecimiento institucional en la Operación de Acciones y Programas Sociales | Acciones implementadas para el Desarrollo de Programas Sociales | Porcentaje de municipios atendidos a través de la Dirección de Desarrollo de Programas Sociales | Este indicador mide el porcentaje de municipios del estado de Jalisco, que son atendidos a través de los Programas y Estrategias a cargo de la Dirección General de Desarrollo de Programas Sociales. | Semestral | Porcentaje | 100.0 | 100.00 | 3,633,315 |
| Secretaría del Sistema de Asistencia Social | Fortalecimiento institucional en la Operación de Acciones y Programas Sociales | Acciones implementadas para el desarrollo, fortalecimiento y sustentabilidad de la Sociedad Civil Organizada. | Porcentaje de acciones realizadas para el fortalecimiento y sustentabilidad de las Organizaciones | Este indicador mide el porcentaje de acciones para el desarrollo, fortalecimiento y sustentabilidad de la Sociedad Civil Organizada, realizadas a través de la Subsecretaría para el Desarrollo y Vinculación con Organizaciones de la Sociedad Civil | Trimestral | Porcentaje | 100.0 | 100.00 | 14,992,682 |
| Secretaría del Sistema de Asistencia Social | Fortalecimiento institucional en la Operación de Acciones y Programas Sociales | Acciones implementadas para la gestión y realización de los programas sociales y estrategias | Porcentaje de municipios atendidos a través de la Dirección General de Proyectos Estratégicos | Este indicador mide el porcentaje de municipios del estado de Jalisco, que son atendidos a través de los Programas y Estrategias a cargo de la Dirección General de Proyectos Estratégicos. | Semestral | Porcentaje | 100.0 | 100.00 | 8,766,741 |
| Secretaría del Sistema de Asistencia Social | Fortalecimiento institucional en la Operación de Acciones y Programas Sociales | Apoyos monetarios otorgados mediante convenios con Organizaciones de la Sociedad Civil para la atención de grupos prioritarios. | Porcentaje de apoyos monetarios aplicados por las Organizaciones para atención a grupos prioritarios. | Este indicador mide el porcentaje del recurso monetario aplicado por las Organizaciones de la Sociedad Civil para la atención y desarrollo de grupos prioritarios, derivado del apoyo otorgado por la Secretaría del Sistema de Asistencia Social para este fin. | Semestral | Porcentaje | 100.0 | 100.00 | 40,499,109 |

Cifras cierre septiembre preliminares a la cuenta pública

| Unidad Responsable | Programa Presupuestario | Componente | Indicador | Descripción de indicador | Frecuencia medición | Unidad medida | Meta | % Avance al 3er. trimestre | Ejercido |
|---|--|--|--|---|---------------------|---------------|-------|----------------------------|------------|
| Secretaría del Sistema de Asistencia Social | Fortalecimiento institucional en la Operación de Acciones y Programas Sociales | Procesos de planeación, administración, jurídicos realizados para la eficiencia institucional | Porcentaje de procesos de planeación, administración, jurídicos realizados | Este indicador mide el porcentaje de procesos implementados a través de las áreas de la Administración Central (Despacho del Secretario, Coordinación General Administrativa, Dirección de Planeación Programática y Dirección de Asuntos Jurídicos) de la Secretaría del Sistema de Asistencia Social para la eficiencia institucional | Semestral | Porcentaje | 100.0 | 100.00 | 99,609,570 |
| Secretaría del Sistema de Asistencia Social | Fortalecimiento institucional en la Operación de Acciones y Programas Sociales | Reportes realizados del Programa Anual de Trabajo para el Control Interno | Porcentaje de reportes realizados por el Órgano Interno de Control | Este indicador mide el porcentaje de reportes realizados por el Órgano Interno de Control de la Secretaría del Sistema de Asistencia Social, de acuerdo a lo establecido en el Plan Anual de Trabajo de dicha área. | Semestral | Porcentaje | 100.0 | 100.00 | 3,895,619 |
| Secretaría del Sistema de Asistencia Social | Fortalecimiento institucional en la Operación de Acciones y Programas Sociales | Unidad de Igualdad de Género Institucionalizada en la Secretaría del Sistema de Asistencia Social para garantizar la Igualdad Sustantiva en la Administración Pública Estatal. | Porcentaje de Acciones de la Unidad de Género implementadas con el personal de la SSAS | Este indicador mide el porcentaje de acciones de la Unidad de Igualdad de Género implementadas en la Secretaría del Sistema de Asistencia Social | Semestral | Porcentaje | 100.0 | 112.00 | - |

| Unidad Responsable | Programa Presupuestario | Componente | Indicador | Descripción de indicador | Frecuencia medición | Unidad medida | Meta | % Avance al 3er. trimestre | Ejercido |
|---|--|---|---|--|---------------------|---------------|-------|----------------------------|------------|
| Secretaría del Sistema de Asistencia Social | Fortalecimiento institucional en la Operación de Acciones y Programas Sociales | Unidad de Prevención y Gobernanza para las Paces instalada para la promoción de la prevención, participación ciudadana, prácticas de gobernanza y cultura de paz en la Secretaría del Sistema de Asistencia Social. | Porcentaje de Acciones de la Unidad de Prevención y Gobernanza implementadas con el personal de la SSAS | Este indicador mide el porcentaje de acciones implementadas a través de la Unidad de Prevención y Gobernanza para las Paces (UPyGP) de la Secretaría del Sistema de Asistencia Social, con base en lo establecido en el Plan Anual de Trabajo de la misma. | Semestral | Porcentaje | 100.0 | 100.00 | - |
| Secretaría General de Gobierno | Atención de Asuntos dirigidos al C. Gobernador | Capacitaciones impartidas de alerta de genero contra las mujeres | Porcentaje de solicitudes capacitación atendidas en alerta de genero contra las mujeres | Gestionar capacitaciones de Alerta de Genero contra las mujeres, para ser impartidas, entre las mujeres que así lo requieren | Semestral | Porcentaje | 100.0 | 100.00 | 3,561,220 |
| Secretaría General de Gobierno | Atención de Asuntos dirigidos al C. Gobernador | Ciudadanía atendida de manera presencial y en las giras de trabajo del Secretario General de Gobierno, en los municipios por la Dirección General de Atención Ciudadana | Porcentaje de ciudadanos atendidos en las giras de trabajo del Secretario General de Gobierno, la Dirección General de Atención Ciudadana y las invitaciones de los municipios. | Atención a la ciudadanía en las giras de trabajo del Secretario General de Gobierno, la Dirección General de Atención Ciudadana y las invitaciones que realicen de los municipios | Semestral | Porcentaje | 100.0 | 100.00 | 940 |
| Secretaría General de Gobierno | Atención de Asuntos dirigidos al C. Gobernador | Solicitudes tramitadas ante la dependencia que la sociedad expresa a través de los medios de comunicación. | Porcentaje de solicitudes de ciudadanos que se expresan a través del programa televisivo Jalisco TV, la Radio y las Redes Sociales | Escuchar, atender y canalizar las peticiones que la sociedad expresa a través del programa televisivo JaliscoTV, radio y redes sociales | Trimestral | Porcentaje | 100.0 | 100.00 | 86,557 |
| Secretaría General de Gobierno | Evaluación y Monitoreo de la Problemática Social en el Estado | Derivación de la problemática de conflictos y/o grupos sociales a las autoridades competentes. | Porcentaje de problemáticas atendidas | Derivación de la problemáticas de conflictos y/o grupos sociales a las autoridades competentes | Semestral | Porcentaje | 100.0 | 100.00 | 14,436,926 |

Cifras cierre septiembre preliminares a la cuenta pública

| Unidad Responsable | Programa Presupuestario | Componente | Indicador | Descripción de indicador | Frecuencia medición | Unidad medida | Meta | % Avance al 3er. trimestre | Ejercido |
|--------------------------------|---|--|---|--|---------------------|---------------|-------|----------------------------|-----------|
| Secretaría General de Gobierno | Evaluación y Monitoreo de la Problemática Social en el Estado | Informes generados de la atención a conflictos y grupos sociales | Porcentaje de informes generados de la atención a conflictos sociales en el Estado | Informes generados de la atención a conflictos y grupos sociales | Semestral | Porcentaje | 100.0 | 100.00 | 3,088,662 |
| Secretaría General de Gobierno | Gobierno digital en línea, innovación y crecimiento en cobertura de servicios | Campaña de difusión realizada para la sociedad en general sobre la regulación del ejercicio profesional en Jalisco. | Porcentaje de campañas de difusión realizadas a los futuros profesionistas. | Promoción de información en campañas por diversos medios para la regulación del ejercicio profesional en Jalisco. | Trimestral | Porcentaje | 100.0 | 100.00 | 9,085 |
| Secretaría General de Gobierno | Gobierno digital en línea, innovación y crecimiento en cobertura de servicios | Cédulas expedidas a fin que los profesionistas ejerzan legalmente en el Estado. | Porcentaje de cédulas expedidas a fin que los profesionistas ejerzan legalmente en el Estado | Servicio otorgado para el registro de títulos y emisión de cédulas a los profesionistas. | Trimestral | Porcentaje | 100.0 | 100.00 | 410,058 |
| Secretaría General de Gobierno | Gobierno digital en línea, innovación y crecimiento en cobertura de servicios | Certificación otorgada | Porcentaje de certificaciones otorgadas a los profesionistas del Estado de Jalisco | Entrega de cédulas certificadas a las y los profesionistas mediante los colegios de profesionistas del Estado de Jalisco. | Trimestral | Porcentaje | 100.0 | 100.00 | - |
| Secretaría General de Gobierno | Gobierno digital en línea, innovación y crecimiento en cobertura de servicios | Reconocimiento realizado en acto público presidido por el gobernador a profesionistas destacados a propuesta de los colegios de profesionistas | Porcentaje de reconocimientos entregados a profesionistas destacados del Estado de Jalisco. | Ceremonia pública para reconocer al profesionista sobresaliente y servicio social profesional en la sociedad Jalisciense. | Anual | Porcentaje | 100.0 | 0.00 | 2,672,944 |
| Secretaría General de Gobierno | Gobierno digital en línea, innovación y crecimiento en cobertura de servicios | Servicio de expedición de cédulas brindado y mejorado a través del Sistema de Pre-registro en línea. | Porcentaje de expedición de cédulas brindado y mejorado a través del Sistema de Pre-registro en línea | Pre-registro en línea para expedición de cédulas, brindando con ello disponibilidad y mejor servicio para la ciudadanía. | Trimestral | Porcentaje | 100.0 | 100.00 | 200 |
| Secretaría General de Gobierno | Modernización del Registro Civil | Acciones realizadas en apoyo a las personas de grupos LGTBTTTQIA+ | Porcentaje de trámites recibidos y resueltos favorablemente | Procesos de capacitación, registro e información, así como soporte documental en toda atención que se brinde a las personas y agrupaciones especializadas LGBTTTQIA+ | Trimestral | Porcentaje | 100.0 | 104.53 | 4,354,585 |

| Unidad Responsable | Programa Presupuestario | Componente | Indicador | Descripción de indicador | Frecuencia medición | Unidad medida | Meta | % Avance al 3er trimestre | Ejercido |
|--------------------------------|--|---|--|---|---------------------|---------------|-------|---------------------------|------------|
| Secretaría General de Gobierno | Modernización del Registro Civil | Actos constitutivos, modificativos y extintivos realizados del Estado Civil de los niños, niñas y adolescentes | Porcentaje de actos jurídicos registrales de niños, niñas y adolescentes que actualizan su identidad y filiación | Promoción del derecho a la identidad, filiación, estado civil y nacionalidad; la coordinación interinstitucional para encuadrar la realidad social de niñas, niños y adolescentes, al marco jurídico general en materia registral y de identidad. | Trimestral | Porcentaje | 100.0 | 108.50 | 20,981,377 |
| Secretaría General de Gobierno | Modernización del Registro Civil | Actos registrales obtenidos por ciudadanos que adquieren su documento a través de los sistemas automatizados. | Porcentaje de Actas Obtenidas por Internet | Expedición de copias de actas registrales desde el sistema estatal y nacional; promoción de campañas de registro y actualización de la realidad jurídica de las personas con su registro | Trimestral | Porcentaje | 100.0 | 107.43 | 2,707,814 |
| Secretaría General de Gobierno | Modernización del Registro Civil | Oficiales con automatización en procesos de levantamientos y con interconexión en servicio de expedición implementados. | Porcentaje de Oficinas de Registro Civil Interconectadas | Oficiales equipadas e interconectadas con el sistema registral de la unidad central | Trimestral | Oficina | 95.53 | 99.86 | 39,642 |
| Secretaría General de Gobierno | Modernización del Registro Civil | Registros de menores realizados extemporáneamente | Porcentaje de registros extemporáneos de nacimientos | Promoción de las acciones que conllevan a realizar el documento que otorga identidad, filiación y nacionalidad a la persona. | Trimestral | Porcentaje | 100.0 | 102.99 | 173,152 |
| Secretaría General de Gobierno | Programa de promoción, impulso, apoyo y fomento para el desarrollo de los municipios del Estado de Jalisco | Acuerdos y acciones realizadas para los municipios del Estado de Jalisco | Porcentaje de Estrategias para el Desarrollo Municipal. | Se refiere al número de estrategias implementadas para la mejora de las prácticas administrativas en la gestión pública en los municipios de Jalisco | Semestral | Porcentaje | 100.0 | 100.00 | 1,295,263 |

Cifras cierre septiembre preliminares a la cuenta pública

| Unidad Responsable | Programa Presupuestario | Componente | Indicador | Descripción de indicador | Frecuencia medición | Unidad medida | Meta | % Avance al 3er. trimestre | Ejercido |
|---|--|---|--|--|---------------------|---------------|-------|----------------------------|-----------|
| Secretaría General de Gobierno | Programa de promoción, impulso, apoyo y fomento para el desarrollo de los municipios del Estado de Jalisco | Capacitaciones para los servidores públicos de los Municipios del Estado de Jalisco | Porcentaje de personas capacitadas | Se refiere al número de personas con perfil Directivo, Administrativo y de Apoyo de municipios del Estado, que asisten a los cursos de capacitación institucional y especializada | Trimestral | Porcentaje | 100.0 | 100.00 | 2,400 |
| Secretaría General de Gobierno | Programa de promoción, impulso, apoyo y fomento para el desarrollo de los municipios del Estado de Jalisco | Convenios y proyectos realizados con los municipios del Estado de Jalisco | Porcentaje de Estrategias implementadas para el desarrollo regional | Se refiere al número de estrategias implementadas para la mejora de las políticas públicas en la gestión gubernamental en los municipios del Estado | Semestral | Porcentaje | 100.0 | 100.00 | 2,550 |
| Sistema para el Desarrollo Integral de la Familia Jalisco (DIF) | Gestión Administrativa Eficiente, Integra y Transparente | Acciones de control interno realizadas, para la promoción, fortalecimiento y combate a la corrupción. | Total de informes de evaluación al control interno | Este indicador define la evaluación que se hace al control interno (De conformidad con el acuerdo que se emiten las normas generales de control interno para la administración pública del estado de Jalisco, Del acuerdo por el que se expide el modelo del marco integrado de control interno para la administración pública del estado de Jalisco y las Normas Generales de Control interno para la administración pública para el estado de Jalisco) | Trimestral | Informe | 5.0 | 100.00 | 4,444,716 |
| Sistema para el Desarrollo Integral de la Familia Jalisco (DIF) | Gestión Administrativa Eficiente, Integra y Transparente | Gestiones administrativas realizadas, de los recursos materiales, financieros y Jurídicos. | Total de adecuaciones presupuestales atendidas del Sistema DIF Jalisco | Este indicador muestra el número total de las adecuaciones presupuestales atendidas de las áreas del Sistema. DIF Jalisco | Mensual | Adecuación | 3.0 | 133.33 | 8,079,690 |

| Unidad Responsable | Programa Presupuestario | Componente | Indicador | Descripción de indicador | Frecuencia medición | Unidad medida | Meta | % Avance al 3er. trimestre | Ejercido |
|---|---|--|---|--|---------------------|---------------|---------|----------------------------|-------------|
| Sistema para el Desarrollo Integral de la Familia Jalisco (DIF) | Gestión Administrativa Eficiente, Integra y Transparente | Gestiones institucionales realizadas, para la toma de decisiones estratégicas. | Total de procesos concluidos en materia de Planeación Institucional a las áreas del Sistema DIF Jalisco. | Este indicador muestra el número de procesos concluidos en materia de Planeación Institucional otorgadas a las áreas del Sistema DIF Jalisco | Mensual | Asesoría | 7290 | 115.33 | 829,021 |
| Sistema para el Desarrollo Integral de la Familia Jalisco (DIF) | Gestión Administrativa Eficiente, Integra y Transparente | Procesos administrativos realizados de recursos humanos. | Total de acciones administrativas al personal de mujeres y hombres del Sistema DIF Jalisco. | Este indicador muestra las acciones de administración y gestión de los Recursos Humanos del Sistema DIF Jalisco realizados en tiempo y forma | Mensual | Servicio | 59404.0 | 95.63 | 386,244,900 |
| Sistema para el Desarrollo Integral de la Familia Jalisco (DIF) | Gestión Administrativa Eficiente, Integra y Transparente | Servicios tecnológicos y generales realizados para la operatividad. | Total de solicitudes de servicios atendidas | Este indicador muestra el número total de solicitudes atendidas de los recursos informáticos de las áreas del Sistema DIF Jalisco | Mensual | Solicitud | 5910.0 | 90.63 | 40,859,846 |
| Unidad de Enlace Federal y Asuntos Internacionales | Gestión, administración y vinculación de programas y acciones para el desempeño de la UEFAI | Acciones de gestión para la resolución de solicitudes recibidas de trámites y servicios ante dependencias estatales de ciudadanos jaliscienses radicados fuera de la Entidad | 702_C6-1 Porcentaje de acciones para la resolución de solicitudes recibidas de trámites y servicios ante dependencias estatales de jaliscienses radicados fuera de la Entidad | Medición de acciones para la resolución de solicitudes recibidas de trámites y servicios ante dependencias estatales de jaliscienses radicados fuera de la Entidad | Trimestral | Porcentaje | 100.0 | 100.00 | 25,430 |
| Unidad de Enlace Federal y Asuntos Internacionales | Gestión, administración y vinculación de programas y acciones para el desempeño de la UEFAI | Acciones realizadas para el análisis, planeación, evaluación y seguimiento de programas presupuestarios, transparencia y acceso a la información | 702_C1-1 Porcentaje para evaluación y seguimiento de programas presupuestarios, metas y transparencia en información pública | Medición de acciones para evaluación y seguimiento de programas presupuestarios, metas y transparencia en información pública | Trimestral | Porcentaje | 100.0 | 100.00 | 5,053,038 |

Cifras cierre septiembre preliminares a la cuenta pública

| Unidad Responsable | Programa Presupuestario | Componente | Indicador | Descripción de indicador | Frecuencia medición | Unidad medida | Meta | % Avance al 3er. trimestre | Ejercido |
|--|---|---|---|--|---------------------|---------------|-------|----------------------------|-----------|
| Unidad de Enlace Federal y Asuntos Internacionales | Gestión, administración y vinculación de programas y acciones para el desempeño de la UEFAI | Acciones realizadas para la administración y otorgamiento eficaz y eficiente de los recursos materiales, humanos, financieros, presupuestales y servicios generales | 702_C2-1 Porcentaje de acciones de administración y otorgamiento de recursos materiales, humanos, financieros, presupuestales y servicios generales | Medición de acciones de administración y otorgamiento de recursos materiales, humanos, financieros, presupuestales y servicios generales | Trimestral | Porcentaje | 100.0 | 100.00 | 562,081 |
| Unidad de Enlace Federal y Asuntos Internacionales | Gestión, administración y vinculación de programas y acciones para el desempeño de la UEFAI | Vinculación con organizaciones sociales y privadas para beneficio de los jaliscienses radicados fuera de la Entidad | 702_C3-1 Porcentaje de vínculos generados con organizaciones sociales y privadas para beneficio de los jaliscienses radicados fuera de la Entidad | Medición de vínculos generados con organizaciones sociales y privadas para beneficio de los jaliscienses radicados fuera de la Entidad | Trimestral | Porcentaje | 100.0 | 85.55 | 1,578,721 |
| Unidad de Enlace Federal y Asuntos Internacionales | Gestión, promoción, desarrollo de acciones vinculadas con la Federación, Estados y misiones extranjeras | Acuerdos de colaboración y coordinación generados en las giras nacionales e internacionales | Porcentaje de acuerdos de colaboración y coordinación generados en las giras nacionales e internacionales | Medición de acuerdos de colaboración y coordinación que se generan en giras nacionales e internacionales | Semestral | Porcentaje | 100.0 | 100.00 | 16,900 |
| Unidad de Enlace Federal y Asuntos Internacionales | Gestión, promoción, desarrollo de acciones vinculadas con la Federación, Estados y misiones extranjeras | Acuerdos de cooperación generados con gobiernos nacionales e internacionales | Porcentaje de acuerdos de cooperación generados con gobiernos y organismos nacionales e internacionales | Medición de acuerdos generados con gobiernos y organismos nacionales e internacionales | Trimestral | Porcentaje | 100.0 | 88.89 | 3,940,844 |
| Unidad de Enlace Federal y Asuntos Internacionales | Gestión, promoción, desarrollo de acciones vinculadas con la Federación, Estados y misiones extranjeras | Acuerdos institucionales generados con poderes federales y entidades federativas | Porcentaje de acuerdos institucionales generados en las reuniones con los poderes federales y entidades federativas | Medición de acuerdos institucionales generados con los poderes federales y entidades federativas | Trimestral | Porcentaje | 100.0 | 86.28 | 20,750 |
| Unidad de Enlace Federal y Asuntos Internacionales | Gestión, promoción, desarrollo de acciones vinculadas con la Federación, Estados y misiones extranjeras | Acuerdos y Proyectos de colaboración realizados entre el Gobierno Estatal, la Federación, los Organismos Constitucionales Autónomos y las Entidades federativa | 902_04-1 Porcentaje de acuerdos y proyectos entre el Gobierno Estatal, la Federación, los Organismos Constitucionales Autónomos y las Entidades federativas | Medición de acuerdos y proyectos entre el Gobierno Estatal, la Federación, los Organismos Constitucionales Autónomos y las Entidades federativas | Semestral | Porcentaje | 100.0 | 100.00 | 1,168,218 |

| Unidad Responsable | Programa Presupuestario | Componente | Indicador | Descripción de indicador | Frecuencia medición | Unidad medida | Meta | % Avance al 3er. trimestre | Ejercido |
|--|---|---|---|--|---------------------|---------------|-------|----------------------------|------------|
| Unidad de Enlace Federal y Asuntos Internacionales | Gestión, promoción, desarrollo de acciones vinculadas con la Federación, Estados y misiones extranjeras | Acuerdos, convenios y proyectos de cooperación internacional impulsados con actores gubernamentales y no gubernamentales para coadyuvar en el cumplimiento de la internacionalización de la administración pública estatal. | Porcentaje de acuerdos, convenios y proyectos de cooperación internacional para la administración pública | Medición de acuerdos, convenios y proyectos de cooperación internacional para la administración pública | Trimestral | Porcentaje | 100.0 | 100.00 | 3,003,755 |
| Unidad de Enlace Federal y Asuntos Internacionales | Gestión, promoción, desarrollo de acciones vinculadas con la Federación, Estados y misiones extranjeras | Convenios de colaboración institucional celebrados entre organismos nacionales e internacionales | Porcentaje de convenios de colaboración institucional celebrados con organismos nacionales e internacionales | Medición de convenios de colaboración institucional firmados entre organismos nacionales e internacionales | Semestral | Porcentaje | 100.0 | 100.00 | 12,637 |
| Unidad de Enlace Federal y Asuntos Internacionales | Gestión, promoción, desarrollo de acciones vinculadas con la Federación, Estados y misiones extranjeras | Informes técnico-jurídicos realizados para la celebración de convenios, acuerdos y proyectos entre el Gobierno Estatal, cámaras y grupos empresariales y otras instancias privadas | 902_C7-1 Porcentaje de informes técnico-jurídicos para la celebración de convenios, acuerdos y proyectos con cámaras y grupos empresariales e instancias privadas | Medición de informes técnico-jurídicos para la celebración de convenios, acuerdos y proyectos con cámaras y grupos empresariales e instancias privadas | Trimestral | Porcentaje | 100.0 | 100.00 | 15,875 |
| Unidad de Enlace Federal y Asuntos Internacionales | Gestión, promoción, desarrollo de acciones vinculadas con la Federación, Estados y misiones extranjeras | Proyectos estratégicos y prioritarios consolidados para el fortalecimiento de la internacionalización de Jalisco | Porcentaje de proyectos estratégicos y prioritarios consolidados para el fortalecimiento de la internacionalización de Jalisco | Medición de proyectos estratégicos y prioritarios consolidados para el fortalecimiento de la internacionalización de Jalisco | Trimestral | Porcentaje | 100.0 | 100.00 | 97,498 |
| Unidades Administrativas de Apoyo | Atención de Agenda y Coordinación de Actividades del C. Gobernador del Estado de Jalisco | Agenda del C. Gobernador atendida. | Porcentaje de asuntos atendidos en agenda del C. Gobernador | Porcentaje de asuntos atendidos de la agenda del C. Gobernador | Mensual | Porcentaje | 100.0 | 100.00 | 16,827,966 |

Cifras cierre septiembre preliminares a la cuenta pública

| Unidad Responsable | Programa Presupuestario | Componente | Indicador | Descripción de indicador | Frecuencia medición | Unidad medida | Meta | % Avance al 3er. trimestre | Ejercido |
|-----------------------------------|--|--|---|---|---------------------|---------------|-------|----------------------------|-----------|
| Unidades Administrativas de Apoyo | Atención de Agenda y Coordinación de Actividades del C. Gobernador del Estado de Jalisco | Apoyo logístico realizado en las actividades del C. Gobernador en Casa Jalisco | Porcentaje de atención de la agenda del C. Gobernador en Casa Jalisco | Apoyo logístico en las actividades del C. Gobernador en Casa Jalisco realizado. | Mensual | Porcentaje | 100.0 | 100.00 | 6,842,157 |
| Unidades Administrativas de Apoyo | Atención de Agenda y Coordinación de Actividades del C. Gobernador del Estado de Jalisco | Asuntos atendidos por la Coordinación de Análisis Estratégico | Porcentaje de Asesorías y Desarrollo de contenidos para el C. Gobernador y Dependencias | Porcentaje de Asesorías y Desarrollo de contenidos para el C. Gobernador y Dependencias, atendidos | Mensual | Porcentaje | 100.0 | 100.00 | 6,441,071 |
| Unidades Administrativas de Apoyo | Atención de Agenda y Coordinación de Actividades del C. Gobernador del Estado de Jalisco | Capacitación especializada otorgada al personal adscrito a las UAA | Porcentaje de Personal que recibió capacitación especializada | Personal que recibió capacitación especializada en diversos temas | Mensual | Porcentaje | 100.0 | 100.00 | - |
| Unidades Administrativas de Apoyo | Atención de Agenda y Coordinación de Actividades del C. Gobernador del Estado de Jalisco | Gabinete apoyado en audiencias, reuniones y eventos en Casa Jalisco previamente autorizados. | Porcentaje de reuniones del Gabinete en Casa Jalisco, atendidas | Atender las audiencias, reuniones y eventos especiales que previamente sean autorizados para llevarse a cabo en las instalaciones de Casa Jalisco | Mensual | Porcentaje | 100.0 | 100.00 | 1,105,235 |
| Unidades Administrativas de Apoyo | Atención de Agenda y Coordinación de Actividades del C. Gobernador del Estado de Jalisco | Mantenimiento preventivo y correctivo realizado a instalaciones, equipo de trabajo y operación de Casa Jalisco | Porcentaje de servicios de mantenimiento a equipos e instalaciones en Casa Jalisco | Proporcionar mantenimiento preventivo y correctivo al equipo e instalaciones de Casa Jalisco | Mensual | Porcentaje | 100.0 | 100.00 | 250,547 |
| Unidades Administrativas de Apoyo | Atención de Agenda y Coordinación de Actividades del C. Gobernador del Estado de Jalisco | Peticiones para el C. Gobernador atendidas o derivadas. | Porcentaje de compromisos privados, atendidos por el C. Gobernador | Total de Compromisos privados, atendidos por el C. Gobernador | Mensual | Porcentaje | 100.0 | 100.00 | 5,859,266 |
| Unidades Administrativas de Apoyo | Atención de Agenda y Coordinación de Actividades del C. Gobernador del Estado de Jalisco | Servicios de mantenimiento realizados a los bienes muebles e inmuebles y unidades vehiculares | Porcentaje de solicitudes de mantenimiento | Porcentaje de solicitudes de mantenimiento que se atienden | Mensual | Porcentaje | 100.0 | 100.00 | 944,119 |

| Unidad Responsable | Programa Presupuestario | Componente | Indicador | Descripción de indicador | Frecuencia medición | Unidad medida | Meta | % Avance al 3er. trimestre | Ejercido |
|--|--|---|--|---|---------------------|---------------|-------|----------------------------|------------|
| Unidades Administrativas de Apoyo | Atención de Agenda y Coordinación de Actividades del C. Gobernador del Estado de Jalisco | Solicitudes de bienes o servicios atendidos, para atención directa de la Dirección Administrativa de las UAA o de la Secretaría de Administración | Porcentaje de atención de bienes y servicios para las UAA | Solicitudes de bienes y servicios para las distintas áreas, de las Unidades Administrativas de Apoyo | Mensual | Porcentaje | 100.0 | 100.00 | 22,518,145 |
| Unidades Administrativas de Apoyo | Atención de Agenda y Coordinación de Actividades del C. Gobernador del Estado de Jalisco | Solicitudes de recursos para el cumplimiento del servicio público y pago a proveedores atendidas. | Porcentaje de solicitudes de recursos para servidores públicos y pago a proveedores, atendidas | Solicitudes de recursos para servidores públicos y pago a proveedores | Mensual | Porcentaje | 100.0 | 100.00 | 1,786,302 |
| Instituto de Transparencia, Información Pública y Protección de Datos Personales del Estado de Jalisco | Planeación, proyectos y gestión administrativa | Gestiones administrativas realizadas de los recursos materiales, financieros y humanos | Total de movimientos administrativos de personal atendidos. | El presente indicador mide el total de movimientos administrativos de personal atendidos en relación a las solicitudes realizadas por el Pleno y las unidades administrativas del Instituto de Transparencia, Información Pública y Protección de Datos Personales del Estado de Jalisco (altas, bajas, cambios de adscripción y puesto, permisos y licencias, etc.). | Trimestral | Movimiento | 700.0 | 148.60 | 9,587,259 |
| Instituto de Transparencia, Información Pública y Protección de Datos Personales del Estado de Jalisco | Planeación, proyectos y gestión administrativa | Instrumentos de planeación, programación y evaluación elaborados para las y los jaliscienses | Total de instrumentos de planeación, programación y evaluación realizados. | El presente indicador mide el número de instrumentos de planeación, programación y evaluación para la operación del Instituto en coordinación con las Unidades Administrativas. | Trimestral | Instrumento | 9.0 | 100.00 | 1,708,002 |

Cifras cierre septiembre preliminares a la cuenta pública

| Unidad Responsable | Programa Presupuestario | Componente | Indicador | Descripción de indicador | Frecuencia medición | Unidad medida | Meta | % Avance al 3er. trimestre | Ejercido |
|--|--|--|---|---|---------------------|---------------|------|----------------------------|-----------|
| Instituto de Transparencia, Información Pública y Protección de Datos Personales del Estado de Jalisco | Planeación, proyectos y gestión administrativa | Programas y proyectos estratégicos implementados en materia de apertura gubernamental. | Total de programas y proyectos en materia de apertura gubernamental implementados. | El presente indicador mide el total de programas y proyectos implementados en materia de apertura gubernamental, siendo mecanismos que permitan que los ciudadanos accedan a información relacionada con los procesos de contrataciones abiertas, transparencia en obra pública, etc. | Trimestral | Programa | 5.0 | 100.00 | 680,706 |
| Instituto de Transparencia, Información Pública y Protección de Datos Personales del Estado de Jalisco | Planeación, proyectos y gestión administrativa | Proyectos de desarrollo tecnológico diseñados para los sistemas y plataformas del Instituto. | Total de proyectos de desarrollo tecnológico para los sistemas y plataformas diseñados. | El presente indicador mide el número de proyectos de desarrollo creados y modificados para la implementación en el Instituto de Transparencia, Información Pública y Protección de Datos Personales del Estado de Jalisco, que tienen como objetivo efficientar y automatizar los procesos, así como la generación de reportes e información estadística. | Trimestral | Proyecto | 2.0 | 100.00 | 1,753,416 |

Eje: Gobierno Efectivo e Integridad Pública Acceso a la Información, Transparencia y Protección de Datos Personales

Cifras cierre septiembre preliminares a la cuenta pública

| Unidad Responsable | Programa Presupuestario | Componente | Indicador | Descripción de indicador | Frecuencia medición | Unidad medida | Meta | % Avance al 3er. trimestre | Ejercido |
|---|---|---|---|--|---------------------|---------------|-------|----------------------------|------------|
| Procuraduría Social | Avisos Notariales | Avisos de disposición testamentaria y solicitudes de búsqueda de disposición testamentaria atendidas por medio de la plataforma | Porcentaje de avisos notariales digitalizados | Este indicador mide el total de avisos notariales digitalizados | Trimestral | Porcentaje | 100.0 | 100.00 | 11,655 |
| Procuraduría Social | Avisos Notariales | Seguridad jurídica brindada a los ciudadanos a través de las búsquedas testamentarias | Porcentaje de avisos notariales y búsquedas testamentarias | Este indicador muestra el total de avisos notariales y búsquedas testamentarias | Trimestral | Porcentaje | 100.0 | 100.00 | 2,618,045 |
| Secretaría de Medio Ambiente y Desarrollo Territorial | Transparencia, Eficiencia y Gestión Administrativa en la Secretaría del Medio Ambiente y Desarrollo Territorial | Acciones de manejo y control de adquisiciones, bienes y servicios implementadas para un desarrollo ambiental eficiente | Total de acciones implementadas de Manejo y Control de Adquisiciones, Bienes y Servicio | Este indicador muestra el manejo y control de adquisiciones para llevar acabo de manera ordenada los procesos administrativos de adquisiciones de bienes y servicios que se realizan en la Secretaría de Medio Ambiente y Desarrollo Territorial | Trimestral | Acción | 3.0 | 100.00 | 15,733,095 |
| Secretaría de Medio Ambiente y Desarrollo Territorial | Transparencia, Eficiencia y Gestión Administrativa en la Secretaría del Medio Ambiente y Desarrollo Territorial | Servicios de calidad mejorados en el Gobierno Estatal para un adecuado cumplimiento de la gestión pública | Total de acciones de mejora en la Gestión Administrativa y Jurídica | Este indicador muestra las acciones de mejora en la Gestión Administrativa y Jurídica para un mejor desempeño en la Función Pública de manera eficaz y oportuna | Trimestral | Acción | 6.0 | 100.00 | 10,302,257 |

Cifras cierre septiembre preliminares a la cuenta pública

| Unidad Responsable | Programa Presupuestario | Componente | Indicador | Descripción de indicador | Frecuencia medición | Unidad medida | Meta | % Avance al 3er. trimestre | Ejercido |
|-----------------------------------|--|---|--|--|---------------------|---------------|-------|----------------------------|------------|
| Unidades Administrativas de Apoyo | Cumplimiento de las obligaciones en materia de Transparencia y Protección de Datos Personales | Cumplimiento realizado a las obligaciones en materia de Transparencia y Acceso a la Información | Porcentaje de recurrencia en materia de acceso a la información del Poder Ejecutivo | Medición del porcentaje de recurrencia en materia de acceso a la información del Poder Ejecutivo | Cuatrimestral | Porcentaje | 1.4 | 100.71 | 20,468,326 |
| Unidades Administrativas de Apoyo | Cumplimiento de las obligaciones en materia de Transparencia y Protección de Datos Personales | Evaluaciones realizadas a la publicación de información fundamental de la Administración Pública Centralizada del Poder Ejecutivo | Nivel global de cumplimiento sobre la publicación de información fundamental de los portales de la Administración Pública Centralizada del Poder Ejecutivo | Evaluaciones realizadas a la publicación de información fundamental de la Administración Pública Centralizada del Poder Ejecutivo. | Semestral | Promedio | 85.0 | 108.45 | 61,935 |
| Unidades Administrativas de Apoyo | Programa de Apoyo Logístico, Técnico, Difusión de las actividades del C. Gobernador y la Proyección del Estado de Jalisco. | Actividades de apoyo realizadas para la seguridad y logística del ejecutivo estatal | Porcentaje de giras realizadas por el C. Gobernador | Giras realizadas por el C. Gobernador | Mensual | Porcentaje | 100.0 | 100.00 | 14,095,303 |
| Unidades Administrativas de Apoyo | Programa de Apoyo Logístico, Técnico, Difusión de las actividades del C. Gobernador y la Proyección del Estado de Jalisco. | Eventos coordinados con participación del Ejecutivo Estatal o representación del mismo | Porcentaje de eventos con participación del Ejecutivo Estatal, realizados | Eventos con participación del Ejecutivo Estatal | Mensual | Porcentaje | 100.0 | 100.00 | 836,825 |
| Unidades Administrativas de Apoyo | Programa de Apoyo Logístico, Técnico, Difusión de las actividades del C. Gobernador y la Proyección del Estado de Jalisco. | Giras y eventos con participación del titular del Poder Ejecutivo del Estado coordinadas y atendidas. | Porcentaje de giras del Ejecutivo Estatal coordinadas y atendidas | Total de Giras del Ejecutivo Estatal coordinadas y atendidas | Mensual | Porcentaje | 100.0 | 100.00 | 10,043,692 |

| Unidad Responsable | Programa Presupuestario | Componente | Indicador | Descripción de indicador | Frecuencia medición | Unidad medida | Meta | % Avance al 3er. trimestre | Ejercido |
|--|--|---|---|---|---------------------|---------------|-------|----------------------------|------------|
| Unidades Administrativas de Apoyo | Programa de Apoyo Logístico, Técnico, de Evaluación y Difusión de las actividades del C. Gobernador y la Proyección del Estado de Jalisco. | Traslados aéreos realizados. | Porcentaje de traslados aéreos | Traslados aéreos realizados en aeronaves del Estado de Jalisco | Mensual | Porcentaje | 100.0 | 100.00 | 11,067,463 |
| Instituto de Transparencia, Información Pública y Protección de Datos Personales del Estado de Jalisco | Apoyo a la función pública y desempeño organizacional | Acuerdos en materia de la normatividad aprobados por el pleno del Instituto | Total de acuerdos en materia de normatividad aprobados | El presente indicador mide el número de acuerdos en materia de normatividad que conforme a las facultades y atribuciones le corresponde (ley, reglamento de las leyes, reglamento interior, condiciones generales, etc.) son aprobados por el Pleno del Instituto de Transparencia, Información Pública y Protección de Datos Personales del Estado de Jalisco. | Trimestral | Acuerdo | 65.0 | 11778 | 2,376,513 |
| Instituto de Transparencia, Información Pública y Protección de Datos Personales del Estado de Jalisco | Apoyo a la función pública y desempeño organizacional | Defensa jurídica y atención de requerimientos realizados para el Instituto | Total de Juicios de amparo a los cuales se les dio atención y seguimiento | El presente indicador mide el número de juicios de amparo tramitados a los que se les da atención y seguimiento en todas y cada una de sus etapas procesales, con la finalidad de realizar la defensa jurídica de los intereses del Instituto de Transparencia, Información Pública y Protección de Datos Personales del Estado de Jalisco. | Trimestral | Juicio | 54.0 | 16774 | 759,888 |

Cifras cierre septiembre preliminares a la cuenta pública

| Unidad Responsable | Programa Presupuestario | Componente | Indicador | Descripción de indicador | Frecuencia medición | Unidad medida | Meta | % Avance al 3er. trimestre | Ejercido |
|--|---|---|---|---|---------------------|---------------|------|----------------------------|-----------|
| Instituto de Transparencia, Información Pública y Protección de Datos Personales del Estado de Jalisco | Apoyo a la función pública y desempeño organizacional | Investigaciones administrativas derivadas de oficio, denuncias o auditorías. | Total de investigaciones administrativas realizadas | Este indicador mide el número de investigaciones administrativas substanciadas en la Coordinación de Investigación del Órgano Interno de Control, mismas que pueden iniciarse por oficio, denuncias o auditorías, así como faltas administrativas graves o no graves, presuntamente cometidas por las personas servidoras públicas adscritas al Instituto. | Trimestral | Investigación | 14.0 | 50.00 | 384,669 |
| Instituto de Transparencia, Información Pública y Protección de Datos Personales del Estado de Jalisco | Apoyo a la función pública y desempeño organizacional | Promedio de respuestas a las solicitudes de acceso a la información de derechos ARCO otorgadas para la ciudadanía. | Promedio de respuesta a las solicitudes de acceso a la información pública, y ejercicio de derechos ARCO. | El presente indicador mide el promedio de tiempo de respuesta (días) a las solicitudes de acceso a la información pública y ejercicio de derechos ARCO tramitadas por el Instituto de Transparencia, Información Pública y Protección de Datos Personales del Estado de Jalisco, en su calidad de Sujeto Obligado, de conformidad con los términos establecidos en las leyes de la materia. | Trimestral | Porcentaje | 0.0 | 100.00 | 483,066 |
| Instituto de Transparencia, Información Pública y Protección de Datos Personales del Estado de Jalisco | Apoyo a la función pública y desempeño organizacional | Resoluciones de los procedimientos de responsabilidad instaurados para las y los servidores públicos del Instituto. | Total de resoluciones de los procedimientos de responsabilidad instauradas | El presente indicador mide el número de resoluciones de los procedimientos administrativos de responsabilidad sustanciados dentro del plazo establecido en la ley. | Trimestral | Resolución | 6.0 | 66.67 | 1,044,225 |

| Unidad Responsable | Programa Presupuestario | Componente | Indicador | Descripción de indicador | Frecuencia medición | Unidad medida | Meta | % Avance al 3er. trimestre | Ejercido |
|--|--|--|---|---|---------------------|-----------------|--------|----------------------------|-----------|
| Instituto de Transparencia, Información Pública y Protección de Datos Personales del Estado de Jalisco | Garantizar el derecho de acceso a la información pública y la protección de datos personales | Acuerdos, dictámenes y convenios aprobados por el pleno. | Porcentaje de cumplimiento de los acuerdos, dictámenes y convenios aprobados por el pleno. | El presente indicador mide el porcentaje de cumplimiento de los acuerdos, dictámenes y convenios aprobados por el Pleno del Instituto de Transparencia, Información Pública y Protección de Datos Personales del Estado de Jalisco, que son atendidos por las Coordinaciones Generales y/o Direcciones del Instituto responsables de su seguimiento. | Trimestral | Porcentaje | 90.0 | 105.56 | 4,747,122 |
| Instituto de Transparencia, Información Pública y Protección de Datos Personales del Estado de Jalisco | Garantizar el derecho de acceso a la información pública y la protección de datos personales | Asesorías en materia de protección de datos personales otorgadas para los responsables del Estado de Jalisco. | Total de responsables asesorados en materia de protección de datos personales realizado. | El presente indicador mide el número de responsables registrados en la padrón del Instituto, que recibieron asesoría en el tema de protección de datos personales. | Trimestral | Sujeto obligado | 120.0 | 164.44 | 786,348 |
| Instituto de Transparencia, Información Pública y Protección de Datos Personales del Estado de Jalisco | Garantizar el derecho de acceso a la información pública y la protección de datos personales | Medidas de apremio realizadas a los servidores públicos responsables, para garantizar el cumplimiento a las resoluciones del Pleno del Instituto | Total de medidas de apremio a los servidores públicos responsables del incumplimiento de resoluciones del Pleno del Instituto | El presente indicador mide el total de medidas de apremio impuestas a los servidores públicos (equivalente a las amonestaciones públicas, multas y arrestos administrativos impuestos por el Pleno del Instituto de Transparencia, Información Pública y Protección de Datos Personales del Estado de Jalisco, ante el incumplimiento de sus resoluciones). | Trimestral | Medida | 1200.0 | 127.47 | 6,499,782 |

Cifras cierre septiembre preliminares a la cuenta pública

| Unidad Responsable | Programa Presupuestario | Componente | Indicador | Descripción de indicador | Frecuencia medición | Unidad medida | Meta | % Avance al 3er. trimestre | Ejercido |
|--|--|--|---|---|---------------------|---------------|-------|----------------------------|-----------|
| Instituto de Transparencia, Información Pública y Protección de Datos Personales del Estado de Jalisco | Garantizar el derecho de acceso a la información pública y la protección de datos personales | Medios de impugnación en materia de derecho de acceso a la información aprobados por el pleno del Instituto | Porcentaje de recurrencia en materia de acceso a la información pública. | El presente indicador mide el porcentaje de recurrencia en materia de acceso a la información pública, dicha cifra equivale del total de solicitudes de acceso a la información pública tramitadas ante los sujetos obligados del estado Jalisco, que se convirtieron en inconformidades admitidas (recursos de revisión) que son gestionadas ante el Instituto de Transparencia, Información Pública y Protección de Datos Personales del Estado de Jalisco. | Trimestral | Porcentaje | 2.8 | 222.14 | 5,212,764 |
| Instituto de Transparencia, Información Pública y Protección de Datos Personales del Estado de Jalisco | Garantizar el derecho de acceso a la información pública y la protección de datos personales | Plan de verificación y vigilancia en materia de publicación y actualización de información fundamental, aprobado por el Pleno del Instituto. | Total de dictámenes de verificación y vigilancia realizados. | El presente indicador mide el total de dictámenes de verificación y vigilancia realizados a los portales web o a la PNT, de los sujetos obligados. | Trimestral | Dictamen | 156.0 | 99.36 | 2,170,188 |
| Instituto de Transparencia, Información Pública y Protección de Datos Personales del Estado de Jalisco | Garantizar el derecho de acceso a la información pública y la protección de datos personales | Programas e informes anuales de desarrollo archivístico presentados en términos de la Ley de Archivos del Estado de Jalisco y sus Municipios | Total de programas e Informes Anuales de Desarrollo Archivístico presentados. | El presente indicador mide el número de programas anuales de Desarrollo Archivístico e informe anual de cumplimiento, presentados a la persona titular de la Presidencia de este Instituto, a través de los cuales se establecen las acciones a desarrollar y las realizadas en materia de Gestión Documental. | Trimestral | Programa | 2.0 | 100.00 | 258,543 |

| Unidad Responsable | Programa Presupuestario | Componente | Indicador | Descripción de indicador | Frecuencia medición | Unidad medida | Meta | % Avance al 3er. trimestre | Ejercido |
|--|--|---|---|--|---------------------|-----------------|---------|----------------------------|-----------|
| Instituto de Transparencia, Información Pública y Protección de Datos Personales del Estado de Jalisco | Garantizar el derecho de acceso a la información pública y la protección de datos personales | Unidad de Gestión Documental aprobada por el pleno del Instituto | Total de documentos oficiales recibidos y turnados por la oficina de partes. | El presente indicador mide el número de documentos recibidos (ingresados, foliados, numerados, registrados, impresos, escaneados, y turnados a las distintas áreas del instituto). Recepción, registro, clasificación, seguimiento y despacho de la documentación para la integración de los expedientes de los archivos de trámite | Trimestral | Documento | 16242.0 | 86.55 | 578,511 |
| Instituto de Transparencia, Información Pública y Protección de Datos Personales del Estado de Jalisco | Garantizar el derecho de acceso a la información pública y la protección de datos personales | Verificaciones realizadas a los responsables de los principios y deberes en materia de protección de datos. | Total de responsables verificados por el ITEI, en materia de protección de datos personales. | El presente indicador mide a los responsables, que recibieron alguna verificación en materia de protección de datos personales atendiendo al artículo 1º de la Ley de Protección de Datos Personales en Posesión de Sujetos Obligados del Estado de Jalisco y sus Municipios. | Trimestral | Sujeto obligado | 210.0 | 102.91 | 1,874,151 |
| Instituto de Transparencia, Información Pública y Protección de Datos Personales del Estado de Jalisco | Promoción de la cultura de la transparencia, rendición de cuentas y participación ciudadana. | Acciones de difusión y promoción de la cultura de transparencia, acceso a la información y la protección de datos personales otorgadas para las y los jaliscienses y sujetos obligados del Estado de Jalisco. | Porcentaje de la población en el Estado de Jalisco que participa en las acciones de promoción y difusión de la cultura de la transparencia, acceso a la información pública y protección de datos personales que realiza el Instituto de Transparencia, Información Pública y Protección de Datos Personales del Estado de Jalisco. | El presente indicador mide el porcentaje de la población en el Estado de Jalisco, que participa en las acciones de promoción y difusión de la cultura de la transparencia, acceso a la información pública y protección de datos personales que realiza el Instituto de Transparencia, Información Pública y Protección de Datos Personales del Estado de Jalisco. | Semestral | Porcentaje | 0.5 | 88.89 | 3,901,482 |

Cifras cierre septiembre preliminares a la cuenta pública

| Unidad Responsable | Programa Presupuestario | Componente | Indicador | Descripción de indicador | Frecuencia medición | Unidad medida | Meta | % Avance al 3er. trimestre | Ejercido |
|--|--|---|--|---|---------------------|-----------------|-------|----------------------------|-----------|
| Instituto de Transparencia, Información Pública y Protección de Datos Personales del Estado de Jalisco | Promoción de la cultura de la transparencia, rendición de cuentas y participación ciudadana. | Actividades de educación, formación, capacitación y alfabetización en materia de acceso a la información pública y protección de datos personales realizadas a la sociedad civil, así como a los sujetos obligados y sus servidores públicos. | Total de sujetos obligados capacitados | El presente indicador mide el total de sujetos obligados registrados en la padrón del Instituto, que recibieron capacitación en materia de Transparencia, Acceso a la Información Pública, Gobierno Abierto, Sistema Estatal Anticorrupción, Gestión documental, sobre la importancia de la digitalización de la información pública por parte del Centro de Estudios Superiores de la Información Pública y Protección de Datos Personales (CESIP), con enfoque de derechos humanos, igualdad de género y no discriminación. | Trimestral | Sujeto obligado | 270.0 | 95.77 | 2,854,962 |

Eje: Gobierno Efectivo e Integridad Pública Política de Integridad y Control Interno

Cifras cierre septiembre preliminares a la cuenta pública

| Unidad Responsable | Programa Presupuestario | Componente | Indicador | Descripción de indicador | Frecuencia medición | Unidad medida | Meta | % Avance al 3er. trimestre | Ejercido |
|------------------------|--|---|---|--|---------------------|---------------|-------|----------------------------|------------|
| Contraloría del Estado | Auditorías a Dependencias, Organismos Públicos Descentralizados, Sector Salud y Entidades Desconcentradas del Ejecutivo. | Atención y asesorías realizadas por el personal de la dirección en materia de entrega a recepción constitucional | Porcentaje de Participación en Entregas Recepción | Suma de las actividades que permitan al personal la capacitación, la realización de la acta y sus procedimientos | Semestral | Porcentaje | 100.0 | 100.00 | 605,844 |
| Contraloría del Estado | Auditorías a Dependencias, Organismos Públicos Descentralizados, Sector Salud y Entidades Desconcentradas del Ejecutivo. | Atención y asistencia otorgadas a Comités de Adquisiciones y Juntas de Gobierno. | Porcentaje de Juntas de Gobierno y Comités atendidos por los Servidores públicos designados por la contralora del Estado. | Suma total de todas las asistencias a Comités de Adquisiciones en las que el personal de la Dirección de Control y Evaluación a Dependencias del Ejecutivo asiste y participa, en representación de la Contraloría del Estado. | Mensual | Porcentaje | 100.0 | 100.00 | 3,659,462 |
| Contraloría del Estado | Auditorías a Dependencias, Organismos Públicos Descentralizados, Sector Salud y Entidades Desconcentradas del Ejecutivo. | Auditorías realizadas de Control y Evaluación a las Dependencias del Gobierno, Organismos públicos descentralizados y Desconcentrados . | Porcentaje de Actividades y Auditorías de la Dirección de Control y Evaluación a Dependencias del Ejecutivo | Suma de todas las actividades de la Dirección de Control y Evaluación a Dependencias del Ejecutivo | Trimestral | Porcentaje | 100.0 | 100.00 | 10,642,675 |
| Contraloría del Estado | Asistencia a Juntas de Gobierno y Comités de Adquisiciones celebradas de las Entidades Públicas Fideicomisos. | Atención y asesorías otorgadas en materia de entrega a recepción constitucional | Porcentaje de Representaciones realizadas a las juntas de gobierno y comités de adquisiciones | Juntas de Gobierno y Comités de adquisiciones realizadas a las Entidades Paraestatales | Trimestral | Porcentaje | 90.0 | 100.00 | 11,355,289 |
| Contraloría del Estado | Auditorías a Entidades Paraestatales | Atención y asesorías otorgadas en materia de entrega a recepción constitucional | Porcentaje de Actos de Entrega a Recepción | Actos de Entrega-recepción | Semestral | Porcentaje | 100.0 | 100.00 | 290,061 |

Cifras cierre septiembre preliminares a la cuenta pública

| Unidad Responsable | Programa Presupuestario | Componente | Indicador | Descripción de indicador | Frecuencia medición | Unidad medida | Meta | % Avance al 3er. trimestre | Ejercido |
|------------------------|--------------------------------------|--|--|--|---------------------|---------------|-------|----------------------------|-----------|
| Contraloría del Estado | Auditorías a Entidades Paraestatales | Auditorías realizadas a Entidades Públicas Descentralizadas y Fideicomisos. | Porcentaje de actividades de Auditoría | Auditorías a Entidades Paraestatales realizadas. | Trimestral | Porcentaje | 90.0 | 100.00 | 22,365 |
| Contraloría del Estado | Órgano Interno de Control | Acciones estratégicas de comunicación social implementadas en la Contraloría. | Porcentaje de acciones estratégicas de comunicación social | Seguimiento puntual de las acciones estratégicas llevadas en materia de comunicación social | Mensual | Porcentaje | 100.0 | 100.00 | 3,942 |
| Contraloría del Estado | Órgano Interno de Control | Acciones conjuntas con los Órganos Internos de Control municipales realizadas para el fortalecimiento del Sistema Municipal de Control y Evaluación Gubernamental. | Porcentaje de acciones realizadas en conjunto con los Órganos Internos de Control municipales | Seguimiento de las acciones plasmadas en el Plan Anual de Trabajo | Semestral | Porcentaje | 100.0 | 100.00 | 1,465,755 |
| Contraloría del Estado | Órgano Interno de Control | Acciones de control interno realizadas, para dar la atención y seguimiento a documentos de la Contraloría. | Porcentaje de atenciones y seguimientos otorgados a los documentos | Total de documentos ingresados y expedidos | Mensual | Porcentaje | 100.0 | 100.00 | 54,217 |
| Contraloría del Estado | Órgano Interno de Control | Acciones estratégicas de planeación, seguimiento, evaluación e innovación implementadas en las Direcciones y Organismos de la Contraloría. | Porcentaje de acciones estratégicas de planeación, seguimiento, evaluación e innovación implementadas | Seguimiento de las acciones estratégicas de planeación, evaluación e innovación implementadas | Semestral | Porcentaje | 100.0 | 100.00 | 3,818,599 |
| Contraloría del Estado | Órgano Interno de Control | Atención otorgada por parte de la Contraloría a los temas vinculados con la sociedad civil, las instituciones y ciudadanía. | Porcentaje de atención otorgada por la Contraloría para la vinculación con la sociedad civil, instituciones y ciudadanía | Este indicador mide las atenciones que la Contraloría realiza para la vinculación con la Sociedad Civil, Instituciones y Ciudadanía. | Trimestral | Porcentaje | 60.0 | 100.00 | 53,616 |

| Unidad Responsable | Programa Presupuestario | Componente | Indicador | Descripción de indicador | Frecuencia medición | Unidad medida | Meta | % Avance al 3er. trimestre | Ejercido |
|------------------------|--|---|---|---|---------------------|---------------|-------|----------------------------|-----------|
| Contraloría del Estado | Prevención de las Prácticas de Corrupción en la Administración Pública del Estado de Jalisco | Acciones realizadas para la correcta administración y control del Sistema de Manifiestos de Vínculos y Relaciones y Declaraciones de Integridad y No Colusión, y del Sistema de Registro de los Servidores Públicos | Porcentaje de acciones realizadas para la atención y seguimiento del PAT de los OIC dentro del Sistema de Control y Evaluación de los Órganos Internos de Control (SICOE); y el Sistema de Registro de los Servidores Públicos que participan en compras gubernamentales. | Mide el número de acciones realizadas para la atención y seguimiento del PAT de los OIC dentro del Sistema de Control y Evaluación de los Órganos Internos de Control (SICOE); y el Sistema de Registro de los Servidores Públicos que participan en compras gubernamentales. | Mensual | Porcentaje | 100.0 | 85.71 | 4,134,480 |
| Contraloría del Estado | Prevención de las Prácticas de Corrupción en la Administración Pública del Estado de Jalisco | Acciones implementadas en materia de Control Interno. | Porcentaje de actividades realizadas para la coordinación, capacitación, evaluación y seguimiento en materia de control interno. | Mide el número de actividades realizadas para la coordinación, capacitación, evaluación y seguimiento en materia de control interno en las Dependencias y Entidades de la Administración Pública del Estado de Jalisco. | Trimestral | Porcentaje | 90.0 | 100.00 | 14,842 |
| Contraloría del Estado | Prevención de las Prácticas de Corrupción en la Administración Pública del Estado de Jalisco | Acciones realizadas para la coordinación y seguimiento en materia de ética, conducta, prevención de conflictos de interés y reglas de integridad. | Porcentaje de acciones realizadas para la coordinación, atención, seguimiento y capacitación en materia de ética, conducta, prevención de conflictos de interés, reglas de integridad y protocolo cero. | Mide el número de acciones realizadas para la coordinación, atención, seguimiento y capacitación en materia de ética, conducta, prevención de conflictos de interés, reglas de integridad y protocolo cero. | Mensual | Porcentaje | 100.0 | 100.00 | 2,263 |
| Contraloría del Estado | Prevención de las Prácticas de Corrupción en la Administración Pública del Estado de Jalisco | F2 Acciones realizadas para la implementación y seguimiento de los actos relativos al Sistema de Testigos Sociales. | Porcentaje de acciones realizadas para la implementación y seguimiento de los actos relativos al Sistema de Testigos Sociales. | Mide el número de actividades realizadas para la implementación y seguimiento de los actos relativos al Sistema de Testigos Sociales. | Mensual | Porcentaje | 100.0 | 100.00 | 1,782 |

Cifras cierre septiembre preliminares a la cuenta pública

| Unidad Responsable | Programa Presupuestario | Componente | Indicador | Descripción de indicador | Frecuencia medición | Unidad medida | Meta | % Avance al 3er. trimestre | Ejercido |
|------------------------|--|--|---|---|---------------------|---------------|-------|----------------------------|------------|
| Contraloría del Estado | Prevención de las Prácticas de Corrupción en la Administración Pública del Estado de Jalisco | Registros y distintivos entregados para empresas Pro Integridad del Estado de Jalisco | Porcentaje de actividades realizadas para la coordinación, seguimiento y otorgamiento del Distintivo Pro Integridad a empresas del Estado de Jalisco. | Mide el número de actividades realizadas para la coordinación, seguimiento y otorgamiento del Distintivo Pro Integridad a empresas del Estado de Jalisco. | Semestral | Porcentaje | 100.0 | 100.00 | 1,495 |
| Contraloría del Estado | Verificación de Obra Pública del Estado | Auditorías realizadas a Fondos y programas federales convenidos, ejecutados y/o en proceso. | Porcentaje de auditorías y acciones | Este indicador mide el cumplimiento de auditorías realizadas a fondos y programas federales convenidos. | Trimestral | Porcentaje | 100.0 | 100.00 | 11,750,374 |
| Contraloría del Estado | Verificación de Obra Pública del Estado | Capacitación realizada en los Instrumentos de Control mediante la Bitácora Electrónica y Seguimiento a Obra Pública | Porcentaje de actividades de capacitación | Este indicador mide el cumplimiento de capacitaciones a las unidades ejecutoras de obra pública en instrumentos de control. | Trimestral | Porcentaje | 100.0 | 100.00 | 2,090,674 |
| Contraloría del Estado | Verificación de Obra Pública del Estado | Verificación realizada a la obra pública del Estado ejecutada y/o en proceso. | Porcentaje de verificaciones de Obra Convenida | Este indicador mide el cumplimiento de verificaciones realizadas a fondos y programas federales convenidos. | Trimestral | Porcentaje | 100.0 | 100.00 | 42,980 |
| Contraloría del Estado | Verificación de Obra Pública del Estado | Verificación realizada al proceso de adjudicación de contratos de obra pública con recursos estatales y federales conforme a lo establecido en la Ley. | Porcentaje de actividades a la revisión de adjudicación de contratos | Verificaciones al proceso de adjudicación de contratos | Trimestral | Porcentaje | 100.0 | 100.00 | 40,284 |
| Contraloría del Estado | Verificación de Obra Pública del Estado | Verificaciones realizadas a la ejecución de la Obra Pública Estatal, así como a los servicios relacionados con la mismas. | Porcentaje de actividades de verificaciones de obras públicas estatales realizadas | Verificación realizada a la ejecución de la obra pública estatal, así como a los servicios relacionados con las mismas. (OD) | Trimestral | Porcentaje | 100.0 | 100.00 | 5,140,568 |

| Unidad Responsable | Programa Presupuestario | Componente | Indicador | Descripción de indicador | Frecuencia medición | Unidad medida | Meta | % Avance al 3er. trimestre | Ejercido |
|--------------------------------|---|---|---|--|---------------------|---------------|-------|----------------------------|------------|
| Secretaría General de Gobierno | Actos registrales y mercantiles | Actos registrales entregados para brindar certeza jurídica a la ciudadanía en temas patrimoniales. | Porcentaje de trámites patrimoniales atendidos | Actos registrales entregados para brindar certeza jurídica a las y los ciudadanos en temas patrimoniales, publicitado el tráfico inmobiliario y actos mercantiles brindando certeza jurídica a las y los usuarios y con apego al marco legal, regidos por los principios de disponibilidad, integridad y confidencialidad. | Trimestral | Porcentaje | 100.0 | 99.00 | 81,920,744 |
| Secretaría General de Gobierno | Actos registrales y mercantiles | Programa de modernización del Registro Público de la Propiedad implementado para garantizar y agilizar los actos. | Porcentaje de gestiones proporcionando certeza jurídica | Mide las acciones que se implementan en el Registro Público dentro marco normativo de la Ley. | Trimestral | Porcentaje | 90.0 | 100.00 | 10,364,260 |
| Secretaría General de Gobierno | Atención y seguimiento a los recursos financieros, humanos, informáticos, servicios generales, publicaciones oficiales y productos gráficos | Asesorías técnicas y administrativas realizadas para el mejoramiento en la organización y funcionamiento de las unidades ejecutoras del gasto de la Secretaría General de Gobierno. | Porcentaje de recursos observados por la Contraloría del Estado | Este indicador mide el porcentaje de recursos con observaciones, derivadas de la ejecución de auditoría. | Semestral | Porcentaje | 3.0 | 0.00 | 17,790,975 |
| Secretaría General de Gobierno | Atención y seguimiento a los recursos financieros, humanos, informáticos, servicios generales, publicaciones oficiales y productos gráficos | Servicios atendidos en materia de soporte técnico e informática para una mejor productividad | Total de Servicios atendidos en requerimientos de informática | Mide los requerimientos atendidos en materia de equipo, servicios y de sistemas de informática. | Trimestral | Servicio | 100.0 | 100.00 | 8,625,647 |

Cifras cierre septiembre preliminares a la cuenta pública

| Unidad Responsable | Programa Presupuestario | Componente | Indicador | Descripción de indicador | Frecuencia medición | Unidad medida | Meta | % Avance al 3er. trimestre | Ejercido |
|--------------------------------|---|---|--|--|---------------------|------------------|--------|----------------------------|------------|
| Secretaría General de Gobierno | Atención y seguimiento a los recursos financieros, humanos, informáticos, servicios generales, publicaciones oficiales y productos gráficos | Servicios gráficos y publicaciones oficiales, atendidos a los usuarios solicitantes | Total de ordenes de servicios y productos gráficos | Servicios, productos gráficos, impresos y editoriales atendidos, validados o certificados y Periódico Oficial publicado. | Trimestral | Servicio | 2300.0 | 111.09 | 16,413,064 |
| Secretaría General de Gobierno | Atención y seguimiento a los recursos financieros, humanos, informáticos, servicios generales, publicaciones oficiales y productos gráficos | Servidores públicos capacitados y especializados para contribuir a elevar su nivel de profesionalismo | Total de Servidoras Públicas y Servidores Públicos Capacitados y Especializados. | Mide las Servidoras Públicas y Servidores Públicos que fueron capacitadas y/o especializadas | Trimestral | Servidor Público | 350.0 | 103.33 | 5,295,780 |
| Secretaría General de Gobierno | Atención y seguimiento a los recursos financieros, humanos, informáticos, servicios generales, publicaciones oficiales y productos gráficos | Suministro de bienes y servicios proporcionados para la eficiente operación de la SGG. | Total de solicitudes de bienes y servicios proporcionados | Mide la solicitudes de bienes y servicios proporcionados | Trimestral | Solicitud | 282.0 | 114.29 | 36,624,192 |

Eje: Gobierno Efectivo e Integridad Pública Gobernanza para el Desarrollo

Cifras cierre septiembre preliminares a la cuenta pública

| Unidad Responsable | Programa Presupuestario | Componente | Indicador | Descripción de indicador | Frecuencia medición | Unidad medida | Meta | % Avance al 3er. trimestre | Ejercido |
|--|--|---|--|--|---------------------|---------------|-------|----------------------------|-----------|
| Coordinación General Estratégica de Crecimiento y Desarrollo Económico | Gestión de la política de Desarrollo Económico | Acciones de coordinación implementadas con diversos actores de la sociedad civil y de la iniciativa privada, para el fortalecimiento de la Política de Desarrollo Económico | Porcentaje de acciones implementadas en conjunto con sociedad civil e iniciativa privada | Este indicador describe el porcentaje de gestión de acciones estratégicas que desde la Coordinación son implementadas en conjunto con diferentes actores del sector económico | Semestral | Acción | 100.0 | 100.00 | 3,631,261 |
| Coordinación General Estratégica de Crecimiento y Desarrollo Económico | Gestión de la política de Desarrollo Económico | Política de Desarrollo Económica para la población articulada en conjunto con las Dependencias sectorizadas al Gabinete Económico | Porcentaje de acciones programas o políticas gestionadas | Este indicador mide el porcentaje de acciones, programas o políticas articuladas gestionadas por la Coordinación General Estratégica de Crecimiento y Desarrollo Económico | Semestral | Porcentaje | 100.0 | 100.00 | 2,376,331 |
| Fideicomiso Fondo Evalúa Jalisco | Fondo Evalúa Jalisco | Agendas de mejora concluidas | Porcentaje de agendas de mejora concluidas | El indicador reporta la cantidad de planes de acción o agendas de mejora que han sido concluidas por las dependencias o unidades responsables de los programas evaluados. | Trimestral | Porcentaje | 100.0 | 100.00 | 1,000,000 |
| Fideicomiso Fondo Evalúa Jalisco | Fondo Evalúa Jalisco | Políticas públicas y programas estatales evaluados. | Porcentaje de programas públicos evaluados | El indicador reporta el porcentaje de programas públicos del Gobierno del Estado que cuentan con al menos una evaluación, respecto del total de programas públicos registrados en el Sistema de Monitoreo de Acciones y Programas Públicos "Mis programas" | Semestral | Porcentaje | 100.0 | 100.00 | 1,000,000 |

Cifras cierre septiembre preliminares a la cuenta pública

| Unidad Responsable | Programa Presupuestario | Componente | Indicador | Descripción de indicador | Frecuencia medición | Unidad medida | Meta | % Avance al 3er. trimestre | Ejercido |
|--|---|---|---|---|---------------------|---------------|-------|----------------------------|-----------|
| Secretaría de Planeación y Participación Ciudadana | Cultura de Paz, Gobernanza, igualdad y derechos humanos | Asesoría, gestión y acompañamiento brindados para los procesos ciudadanos e institucionales en materia de personas desaparecidas y seguridad ciudadana | Porcentaje cumplimiento de asesorías y seguimiento para fortalecer las actividades de búsqueda de los colectivos y familias de personas desaparecidas | Asesoría, gestión y acompañamiento brindados para los procesos ciudadanos e institucionales en materia de personas desaparecidas y seguridad ciudadana | Trimestral | Porcentaje | 100.0 | 100.00 | 1,648,945 |
| Secretaría de Planeación y Participación Ciudadana | Cultura de Paz, Gobernanza, igualdad y derechos humanos | Informes realizados en cumplimiento al Programa Anual de Trabajo de la Unidad de Igualdad de Género para la SPPC. | Porcentaje de informes de avances en cumplimiento de las metas para el Programa Anual de Trabajo de la Unidad de Igualdad de Género | Informes realizados dentro del Programa Anual de Trabajo de la Unidad de Igualdad de Género de la SPPC | Semestral | Porcentaje | 100.0 | 100.00 | 3,453,716 |
| Secretaría de Planeación y Participación Ciudadana | Cultura de Paz, Gobernanza, igualdad y derechos humanos | Informes realizados dentro del programa anual de trabajo de La Unidad de Prevención y Gobernanza para las Paces | Porcentaje de informes de avances en cumplimiento de las metas del Programa Anual de Trabajo para La Unidad de Prevención y Gobernanza para las Paces | Informes dentro del programa anual de la unidad de prevención y gobernanza para las paces de la SPPC en cumplimiento de la normatividad vigente. | Trimestral | Porcentaje | 100.0 | 100.00 | 2,100 |
| Secretaría de Planeación y Participación Ciudadana | Cultura de Paz, Gobernanza, igualdad y derechos humanos | Informes realizados dentro del Programa Anual de Trabajo del Comité de Ética para la prevención de conflictos de interés de la SPPC en cumplimiento a la operación. | Porcentaje de informes de avances en cumplimiento de las metas del programa de trabajo para el Comité de Ética | Informes realizados dentro del Programa Anual de Trabajo del Comité de Ética, para prevención de conflictos de interés de la SPPC en cumplimiento a la operación. | Mensual | Informe | 100.0 | 100.00 | 1,050 |
| Secretaría de Planeación y Participación Ciudadana | Cultura de Paz, Gobernanza, igualdad y derechos humanos | Mesas de Gobernanza establecidas, para aplicación de la gobernanza y la cultura de paz. | Porcentaje de cumplimiento de mesas de Gobernanza | Son espacios intencionados para el dialogo entre sectores de la sociedad y autoridades Estatales y Municipales para definir las mejoras políticas y programas que impacten el desarrollo de la comunidad. | Mensual | Porcentaje | 100.0 | 100.00 | 3,518,794 |

| Unidad Responsable | Programa Presupuestario | Componente | Indicador | Descripción de indicador | Frecuencia medición | Unidad medida | Meta | % Avance al 3er trimestre | Ejercido |
|--|--|---|--|---|---------------------|---------------|-------|---------------------------|-----------|
| Secretaría de Planeación y Participación Ciudadana | Cultura de Paz, Gobernanza, igualdad y derechos humanos | Reportes realizados dentro del Programa Anual de Trabajo (PAT 2021) en coordinación con la Contraloría del Estado de Jalisco | Porcentaje de reportes de avances en cumplimiento de las metas establecidas en el Programa Anual de Trabajo | Reportes realizados dentro del Programa Anual de Trabajo (PAT 2021) | Bimestral | Porcentaje | 100.0 | 100.00 | 784,154 |
| Secretaría de Planeación y Participación Ciudadana | Cultura de Paz, Gobernanza, igualdad y derechos humanos | Servicios Administrativos proporcionados, en apoyo a las UEG de la SPPC para la realización de las metas institucionales. | Porcentaje de cumplimiento solicitudes de apoyo a la SPPC | Total de solicitudes de apoyo a la SPPC de cada la UEG | Mensual | Porcentaje | 100.0 | 100.00 | 7,813,187 |
| Secretaría de Planeación y Participación Ciudadana | Cultura de Paz, Gobernanza, igualdad y derechos humanos | Servicios del área Jurídica proporcionados, en apoyo a la SPPC y su atención a la transparencia y rendición de cuentas. | Porcentaje de cumplimiento Convenio de Colaboración | Elaborar de manera coordinada con la dependencias instrumentos que faciliten la función pública | Mensual | Porcentaje | 100.0 | 100.00 | 1,583,630 |
| Secretaría de Planeación y Participación Ciudadana | Gobernanza y Desarrollo incorporando procesos de participación ciudadana | Capacidad institucional del Consejo Estatal de Participación Ciudadana y Popular fortalecida para la incidencia ciudadana a través de la gobernanza, la igualdad de género y la cultura de paz. | Porcentaje de participantes en los talleres y reuniones del CEPCP, metodológicas y jurídicas | Los asistentes participan en las sesiones ordinarias, extraordinarias y de capacitación a que se les convoque | Mensual | Porcentaje | 100.0 | 100.00 | 8,932,935 |
| Secretaría de Planeación y Participación Ciudadana | Gobernanza y Desarrollo incorporando procesos de participación ciudadana | Capacitación y formación en gobernanza y cultura de paz en el estado de Jalisco ofrecida para construir ciudadanía de participación ciudadana, la gobernanza y la cultura de paz. | Porcentaje de talleres, reuniones de seguimiento y foros de intercambio de experiencias implementados en las regiones y las comunidades de gobernanza y paz. | Talleres de capacitación municipal, regional y del CEPCP, foros estatales de intercambio de experiencias. | Mensual | Porcentaje | 100.0 | 100.00 | 2,460,444 |
| Secretaría de Planeación y Participación Ciudadana | Gobernanza y Desarrollo incorporando procesos de participación ciudadana | Procesos ciudadanos e institucionales fortalecidos para la participación ciudadana, la gobernanza y la cultura de paz | Porcentaje de municipios asesorados con sesiones de asesoría y seguimiento para fortalecer la participación ciudadana, presencial y/o virtual | Municipios del estado con sesiones de asesoría y seguimiento para fortalecer la participación ciudadana | Mensual | Porcentaje | 100.0 | 100.00 | 2,562,110 |

Cifras cierre septiembre preliminares a la cuenta pública

| Unidad Responsable | Programa Presupuestario | Componente | Indicador | Descripción de indicador | Frecuencia medición | Unidad medida | Meta | % Avance al 3er. trimestre | Ejercido |
|--|--|--|--|--|---------------------|---------------|-------|----------------------------|-----------|
| Secretaría de Planeación y Participación Ciudadana | Gobernanza y Desarrollo incorporando procesos de participación ciudadana | Procesos de diálogo implementados para la promoción de la cultura de paz en el estado de Jalisco | Porcentaje de acciones para fortalecer la Cultura de Paz realizadas en municipios de Jalisco presencial y/o virtual | Acciones que favorezcan la cultura de paz | Mensual | Porcentaje | 100.0 | 100.00 | 2,021,644 |
| Secretaría de Planeación y Participación Ciudadana | Planeación, monitoreo y evaluación de políticas públicas | Instrumentos de planeación estatal, sectorial e institucional generados y/o coordinados | Porcentaje de documentos de cumplimiento en la coordinación y/o actualización de instrumentos de planeación (planes y programas) | El indicador mide el total de instrumentos de planeación (planes y programas) coordinados y/o actualizados, con mecanismos de gobernanza funcionando | Semestral | Porcentaje | 35.0 | 100.00 | 3,568,255 |
| Secretaría de Planeación y Participación Ciudadana | Planeación, monitoreo y evaluación de políticas públicas | Laboratorio de innovación pública, colaboración técnica y formación en materia de planeación, monitoreo y evaluación de la gestión pública realizado | Porcentaje de convenios de colaboración técnica formalizados y vigentes | El indicador reporta el número de convenios de colaboración técnica formalizados y vigentes en materia de planeación, monitoreo y/o evaluación | Semestral | Porcentaje | 100.0 | 111.11 | 1,949,327 |
| Secretaría de Planeación y Participación Ciudadana | Planeación, monitoreo y evaluación de políticas públicas | Planes, programas y políticas públicas evaluadas | Porcentaje de programas públicos evaluados | El indicador reporta el porcentaje de programas públicos del Gobierno del Estado que cuentan con al menos una evaluación, respecto del total de programas públicos registrados en el Sistema de Monitoreo de Acciones y Programas Públicos "Mis programas" | Semestral | Porcentaje | 38.0 | 100.00 | 1,805,644 |
| Secretaría de Planeación y Participación Ciudadana | Planeación, monitoreo y evaluación de políticas públicas | Sistema de medición de indicadores del Plan Estatal y de las políticas derivadas mejorado, actualizado con mecanismos de rendición de cuentas | Porcentaje de indicadores del Plan Estatal de Gobernanza y Desarrollo con niveles de cumplimiento mayores al 80 por ciento | Este indicador reporta el porcentaje de indicadores del Plan Estatal de Desarrollo con niveles de cumplimiento mayores al 80 por ciento | Semestral | Porcentaje | 50.0 | 122.00 | 1,931,128 |

| Unidad Responsable | Programa Presupuestario | Componente | Indicador | Descripción de indicador | Frecuencia medición | Unidad medida | Meta | % Avance al 3er. trimestre | Ejercido |
|--|---|--|--|---|---------------------|---------------|-------|----------------------------|------------|
| Secretaría de Planeación y Participación Ciudadana | Vinculación entre instancias gubernamentales con la participación ciudadana y la igualdad de género | Consultas Ciudadanas realizadas para la gobernanza | Porcentaje de instancias con las que se colabora, en donde se haga referencia a los resultados generados por los procesos de consulta y participación ciudadana. | Este indicador permite observar la consideración de los ejercicios de consulta en los proyectos de las instancias gubernamentales. | Semestral | Porcentaje | 100.0 | 100.00 | 1,715,880 |
| Secretaría de Planeación y Participación Ciudadana | Vinculación entre instancias gubernamentales con la participación ciudadana y la igualdad de género | Encuentros con sociedad civil, Planes de trabajo y agendas colaborativas entre sociedad civil y gobierno generadas para la cultura de paz y gobernanza | Porcentaje de bienes, productos o servicios logrados derivados de proyectos, programas y políticas públicas creadas de forma colaborativa para lograr la gobernanza. | Este indicador servirá para verificar los resultados de los proyectos, programas y políticas públicas que se diseñen de forma colaborativa entre sociedad civil y gobierno, ya que de nada servirán estos si no se observan cambios o mejora en el desarrollo y calidad de vida de la población del estado. | Semestral | Porcentaje | 100.0 | 100.00 | 1,958,337 |
| Secretaría de Planeación y Participación Ciudadana | Vinculación entre instancias gubernamentales con la participación ciudadana y la igualdad de género | Mecanismos de Colaboración Popular gestionados por la Caravana: Queremos Escucharle; para la designación de presupuesto estatal hacia proyectos de innovación social, en diversos municipios del Estado. | Porcentaje de Colaboraciones Populares gestionadas por la Caravana: Queremos Escucharle | Mecanismos de Colaboración Popular gestionados por la Caravana: Queremos Escucharle; para la designación de presupuesto estatal hacia proyectos de innovación social, en diversos municipios del Estado. | Semestral | Porcentaje | 100.0 | 0.00 | 14,850,458 |
| Secretaría de Planeación y Participación Ciudadana | Vinculación entre instancias gubernamentales con la participación ciudadana y la igualdad de género | Red intermunicipal, nacional y vinculación internacional establecidos en temas de cultura de paz y participación ciudadana para la gobernanza | Porcentaje de instituciones y grupos que colaboran con el gobierno del Estado derivado de puntos de contacto presenciales y virtuales | Este indicador evalúa las instituciones y grupos que colaboran con el gobierno del Estado derivado de puntos virtuales y presenciales de contacto a nivel intermunicipal, regional, estatal, nacional e internacional. | Trimestral | Promedio | 4.0 | 100.00 | 1,467,286 |

Cifras cierre septiembre preliminares a la cuenta pública

| Unidad Responsable | Programa Presupuestario | Componente | Indicador | Descripción de indicador | Frecuencia medición | Unidad medida | Meta | % Avance al 3er. trimestre | Ejercido |
|--|---|---|---|--|---------------------|---------------|-------|----------------------------|------------|
| Secretaría de Planeación y Participación Ciudadana | Vinculación entre instancias gubernamentales con la participación ciudadana y la igualdad de género | Redes para la Gobernanza y vinculaciones consolidadas para fortalecer la participación ciudadana y cultura de paz | Posición de Jalisco en el subíndice de participación ciudadana desde la perspectiva gubernamental por entidad federativa de Gobierno Abierto Posición | Este subíndice evalúa la existencia y funcionamiento de los mecanismos de participación ciudadana, de acuerdo con la información reportada por los sujetos obligados en el SIPOT18 | Anual | Porcentaje | 18.0 | 0.00 | 1,484,843 |
| Unidades Administrativas de Apoyo | Coordinación y fortalecimiento de las políticas de comunicación social del Gobierno del Estado. | Campañas de los programas gubernamentales difundidas | Total de campañas sobre programas gubernamentales difundidas. | Este indicador mide las campañas sobre programas gubernamentales difundidas. | Trimestral | Campaña | 16.0 | 116.67 | 13,103,596 |
| Unidades Administrativas de Apoyo | Coordinación y fortalecimiento de las políticas de comunicación social del Gobierno del Estado. | Identidad Institucional del gobierno estatal y sus dependencias, difundida con campañas de comunicación | Total de solicitudes para validación autorizadas | Este indicador mide las solicitudes para validación autorizadas | Trimestral | Solicitud | 600.0 | 124.22 | 51,890,231 |
| Unidades Administrativas de Apoyo | Coordinación y fortalecimiento de las políticas de comunicación social del Gobierno del Estado. | Instrumentos de comunicación social consolidados para la retroalimentación de las valoraciones que realiza la ciudadanía de toda la entidad | Porcentaje de plataformas digitales del Gobierno del estado y sus dependencias consolidadas para la participación de la ciudadanía | Este indicador mide las plataformas digitales del Gobierno del estado y sus dependencias consolidadas para la participación de la ciudadanía. | Trimestral | Porcentaje | 100.0 | 100.00 | 44,051,936 |

Eje: Gobierno Efectivo e Integridad Pública Corrupción e Impunidad

Cifras cierre septiembre preliminares a la cuenta pública

| Unidad Responsable | Programa Presupuestario | Componente | Indicador | Descripción de indicador | Frecuencia medición | Unidad medida | Meta | % Avance al 3er. trimestre | Ejercido |
|---|---|---|---|--|---------------------|---------------|-------|----------------------------|-----------|
| Comité de Participación Social del Sistema Estatal Anticorrupción Jalisco | Vinculación institucional, formación, investigación y divulgación en materia anticorrupción | Acciones realizadas para la eficiencia institucional y rendición de cuentas | Total de acciones para eficiencia institucional. | número de reuniones de trabajo que permitan revisar los avances de los proyectos planteados en el plan de trabajo del CPS | Semestral | Porcentaje | 100.0 | 100.00 | 51,635 |
| Comité de Participación Social del Sistema Estatal Anticorrupción Jalisco | Vinculación institucional, formación, investigación y divulgación en materia anticorrupción | Materiales elaborados en colaboración con instancias ciudadanas o académicas acerca de problemas asociados a la corrupción y su control | Total de materiales elaborados | Mide el número de investigaciones concluidas y difundidas en temas asociados a la corrupción y su control. | Semestral | Porcentaje | 100.0 | 100.00 | 3,173,400 |
| Comité de Participación Social del Sistema Estatal Anticorrupción Jalisco | Vinculación institucional, formación, investigación y divulgación en materia anticorrupción | Organizaciones sociales y académicas vinculadas en las funciones del Sistema Estatal Anticorrupción | Porcentaje de actividades de vinculación con organizaciones sociales y académicas logradas | Porcentaje de actividades de involucramiento | Semestral | Porcentaje | 100.0 | 100.00 | 1,391,740 |
| Contraloría del Estado | Control Preventivo, Transparencia y Fiscalización de los Recursos Públicos | Acciones de Contraloría Social coordinadas en los términos de la normatividad aplicable. | Porcentaje de acciones implementadas para el fortalecimiento de la Contraloría Social en los términos de la normatividad aplicable. | Este indicador mide las acciones realizadas para el fortalecimiento de la Contraloría Social para la coordinación e implementación de la figura. | Trimestral | Porcentaje | 100.0 | 100.00 | 3,358,669 |

| Unidad Responsable | Programa Presupuestario | Componente | Indicador | Descripción de indicador | Frecuencia medición | Unidad medida | Meta | % Avance al 3er. trimestre | Ejercido |
|------------------------|--|--|--|--|---------------------|---------------|-------|----------------------------|-----------|
| Contraloría del Estado | Control Preventivo, Transparencia y Fiscalización de los Recursos Públicos | Programas y convenios implementados para la participación y vigilancia ciudadana y vinculación institucional bajo los principios de los derechos humanos. | Porcentaje de Programas y convenios implementados para la participación y vigilancia ciudadana y vinculación institucional bajo los principios de los derechos humanos. | Este indicador mide las acciones implementadas para promover la participación y vigilancia ciudadana, los valores y la cultura de la integridad a través de la participación en congresos y convenciones, la creación de proyectos de promoción, la distribución del material informativo y el desarrollo de eventos, foros y concursos. | Trimestral | Porcentaje | 100.0 | 102.65 | 2,361,845 |
| Contraloría del Estado | Prosecución de faltas Administrativas y Hechos de Corrupción | Actividades registradas de los sistemas electrónicos o físicos de sanciones, denuncias y procedimientos de responsabilidad administrativa | Porcentaje de actividades registradas de los sistemas electrónicos o físicos de sanciones, denuncias y procedimientos de responsabilidad administrativa. | Actividades registradas de los sistemas electrónicos o físicos de sanciones y procedimientos de responsabilidad administrativa. | Mensual | Porcentaje | 100.0 | 100.00 | 3,060,811 |
| Contraloría del Estado | Prosecución de faltas Administrativas y Hechos de Corrupción | Capacitaciones brindadas a los servidores públicos y entidades de la administración pública del estado y a los particulares en el ámbito de competencia de la contraloría. | Porcentaje de capacitaciones brindadas a los servidores públicos de las dependencias y entidades de la administración pública del estado y a los particulares en el ámbito de competencia de la contraloría. | Capacitaciones brindadas a los servidores públicos de las dependencias y entidades de la administración pública del estado y a los particulares en el ámbito de competencia de la Contraloría del Estado. | Semestral | Porcentaje | 100.0 | 100.00 | 25,650 |
| Contraloría del Estado | Prosecución de faltas Administrativas y Hechos de Corrupción | Declaraciones de Situación Patrimonial y de Intereses presentadas a la Contraloría del Estado. | Porcentaje de declaraciones de Situación Patrimonial y de Intereses presentadas a la Contraloría del Estado. | Declaraciones de Situación Patrimonial y de Intereses presentadas a la Contraloría del Estado. | Mensual | Porcentaje | 100.0 | 100.00 | 26,325 |

| Unidad Responsable | Programa Presupuestario | Componente | Indicador | Descripción de indicador | Frecuencia medición | Unidad medida | Meta | % Avance al 3er. trimestre | Ejercido |
|---|---|---|--|--|---------------------|---------------|-------|----------------------------|------------|
| Contraloría del Estado | Prosecución de faltas Administrativas y Hechos de Corrupción | Documentos elaborados que fortalecen el Sistema de Control y Evaluación Gubernamental. | Porcentaje de documentos elaborados que fortalecen el Sistema de Control y Evaluación Gubernamental. | Realizar documentos que fortalecen el Sistema de Control y Evaluación Gubernamental y Sistema Anticorrupción del Estado de Jalisco en materia de mecanismos de control e instrumentos de rendición de cuentas. | Mensual | Porcentaje | 100.0 | 100.00 | 1,527,860 |
| Contraloría del Estado | Prosecución de faltas Administrativas y Hechos de Corrupción | Representación jurídica oportuna realizada de todos los actos, procedimientos y asuntos administrativos en contra y de la Contraloría del Estado. | Porcentaje de actuaciones para representación jurídica oportuna realizada de todos los actos, procedimientos y asuntos administrativos en contra y de la Contraloría del Estado. | Asuntos atendidos para la Representación jurídica oportuna realizada de todos los actos, procedimientos y asuntos administrativos en contra y de la Contraloría del Estado. | Mensual | Porcentaje | 100.0 | 100.00 | 9,504,204 |
| Fiscalía Especializada en Combate a la Corrupción | Innovación integral en la administración y gestión para la gobernanza con perspectiva de género | Acciones desarrolladas en la Unidad de Igualdad de Género | Porcentaje de acciones desarrolladas en la Unidad de Igualdad de Género | Mide el porcentaje de actividades realizadas en la Unidad de Igualdad de Género | Trimestral | Porcentaje | 100.0 | 100.00 | 34,453 |
| Fiscalía Especializada en Combate a la Corrupción | Innovación integral en la administración y gestión para la gobernanza con perspectiva de género | Procesos jurídicos, administrativos, de gestión, transparencia y rendición de cuentas realizados para las y los ciudadanos del estado de Jalisco. | Porcentaje de avance en los procesos jurídico, administrativos, de gestión, transparencia y rendición de cuentas | El indicador mide el porcentaje de cumplimiento de los procesos realizado por las áreas administrativas que integran FECC, incluye CJ, UT, DVCS, DPAF. | Trimestral | Porcentaje | 95.0 | 100.44 | 6,027,327 |
| Fiscalía Especializada en Combate a la Corrupción | Prevención del delito y combate a la corrupción e impunidad para las y los ciudadanos | Denuncias resueltas por delitos de corrupción presentadas por las y los ciudadanos del Estado de Jalisco. | Porcentaje de denuncias resueltas | El indicador muestra el porcentaje de denuncias recibidas y que son resueltas en el proceso de investigación. | Mensual | Porcentaje | 100.0 | 193.00 | 38,963,548 |

Cifras cierre septiembre preliminares a la cuenta pública

| Unidad Responsable | Programa Presupuestario | Componente | Indicador | Descripción de indicador | Frecuencia medición | Unidad medida | Meta | % Avance al 3er trimestre | Ejercido |
|--|---|--|--|---|---------------------|---------------|-------|---------------------------|-----------|
| Fiscalía Especializada en Combate a la Corrupción | Prevención del delito y combate a la corrupción e impunidad para las y los ciudadanos | Estrategias implementadas para la prevención y el combate a la corrupción. | Porcentaje de acciones de prevención para el combate a la corrupción | Mide el porcentaje de avance de las acciones de prevención y combate a la corrupción implementadas. | Mensual | Porcentaje | 100.0 | 117.00 | 1,581,788 |
| Secretaría Ejecutiva del Sistema Estatal Anti-Corrupción | Programa de desarrollo institucional | Controles adecuados, específicos y suficientes aplicados para el logro eficaz y eficiente de los objetivos | Porcentaje de controles aplicados para el logro de los objetivos | Este indicador mide el seguimiento a las observaciones y resultados de la revisión y fiscalización de la SESAJ, así como la verificación de la evolución patrimonial de las personas servidoras públicas y las auditorías realizadas internamente | Semestral | Porcentaje | 100.0 | 100.00 | 1,697,500 |
| Secretaría Ejecutiva del Sistema Estatal Anti-Corrupción | Programa de desarrollo institucional | Informes internos y externos elaborados conforme a la normativa aplicable | Porcentaje de informes elaborados en materia de rendición de cuentas | Este indicador mide el cumplimiento en materia de rendición de cuentas de la SESAJ ante su órgano de gobierno. | Semestral | Porcentaje | 100.0 | 100.00 | 2,387,800 |
| Secretaría Ejecutiva del Sistema Estatal Anti-Corrupción | Programa de desarrollo institucional | Instrumentos de planeación y programación ejecutados para mejorar la calidad del gasto público | Porcentaje de instrumentos de planeación y presupuesto ejecutados | Este indicador mide los documentos y acciones en materia de programación y presupuesto ejecutados en la SESAJ | Semestral | Porcentaje | 100.0 | 100.00 | 7,452,665 |
| Secretaría Ejecutiva del Sistema Estatal Anti-Corrupción | Programa de desarrollo institucional | Instrumentos jurídicos dictaminados para la presentación pertinente de información | Porcentaje de instrumentos jurídicos dictaminados | Este indicador mide el cumplimiento de la dictaminación de documentos operativos de la SESAJ | Semestral | Porcentaje | 100.0 | 100.00 | 1,967,600 |

| Unidad Responsable | Programa Presupuestario | Componente | Indicador | Descripción de indicador | Frecuencia medición | Unidad medida | Meta | % Avance al 3er trimestre | Ejercido |
|--|---|--|--|--|---------------------|---------------|-------|---------------------------|-----------|
| Secretaría Ejecutiva del Sistema Estatal Anti-Corrupción | Programa de fortalecimiento a la coordinación y eficacia del Sistema Estatal Anticorrupción | Herramientas tecnológicas desarrolladas para el intercambio y consulta de datos anticorrupción entre autoridades y/o ciudadanía | Porcentaje de herramientas tecnológicas desarrolladas | Este indicador mide el seguimiento y actualización de los insumos técnicos, aplicaciones, sistemas o herramientas informáticas para la interconexión e interoperabilidad con la Plataforma Digital Nacional | Semestral | Porcentaje | 100.0 | 100.00 | 6,083,400 |
| Secretaría Ejecutiva del Sistema Estatal Anti-Corrupción | Programa de fortalecimiento y eficacia del Sistema Estatal Anticorrupción | Instrumentos de seguimiento y evaluación propuestos sobre los avances y retrocesos de la política, y en su caso, sus programas anticorrupción. | Porcentaje de módulos del Sistema Informático de Seguimiento y Evaluación de las Políticas Estatales Anticorrupción de Jalisco | Este indicador mide el desarrollo de la propuesta de Sistema Informático de Seguimiento y Evaluación de la Política Anticorrupción del Estado de Jalisco | Semestral | Porcentaje | 100.0 | 100.00 | 2,165,400 |
| Secretaría Ejecutiva del Sistema Estatal Anti-Corrupción | Programa de fortalecimiento y eficacia del Sistema Estatal Anticorrupción | Mecanismos propuestos para la coordinación entre las distintas autoridades de todos los órdenes de gobierno y sociedad civil en materia anticorrupción | Porcentaje de mecanismos implementados para la coordinación entre autoridades y/o sociedad civil | Este indicador mide los mecanismos para la coordinación entre las autoridades en materia anticorrupción, tales como la integración del Programa de Trabajo Anual del Comité Coordinador, su anteproyecto de informe y el Programa de Trabajo Anual de la SESAJ | Semestral | Porcentaje | 100.0 | 100.00 | 5,677,900 |
| Secretaría Ejecutiva del Sistema Estatal Anti-Corrupción | Programa de fortalecimiento y eficacia del Sistema Estatal Anticorrupción | Propuestas de proyectos eficaces desarrolladas para la implementación de la Política Estatal Anticorrupción | Porcentaje de proyectos ejecutados para la implementación de la Política Estatal y los Programas Marco de Implementación | Este indicador mide proyectos para la implementación de la Política Estatal Anticorrupción y los Programas Marco de Implementación, tales como el seguimiento de las estrategias y líneas de acción adoptadas por los entes públicos de Jalisco en su Programa Institucional Anticorrupción. | Semestral | Porcentaje | 100.0 | 100.00 | 3,594,200 |

Cifras cierre septiembre preliminares a la cuenta pública

| Unidad Responsable | Programa Presupuestario | Componente | Indicador | Descripción de indicador | Frecuencia medición | Unidad medida | Meta | % Avance al 3er trimestre | Ejercido |
|--------------------------------|---|--|---|---|---------------------|---------------|-------|---------------------------|-------------|
| Secretaría General de Gobierno | Certificación de documentos e Instrumentos públicos dando certeza y seguridad jurídica a los ciudadanos | Contestaciones de solicitudes de búsquedas testamentarias realizadas a la ciudadanía y juzgados. | Porcentaje de solicitudes de búsqueda y contestaciones de disposiciones testamentarias. | Atención de trámites de búsqueda y contestaciones realizadas a solicitudes de la existencia de disposiciones testamentarias. | Trimestral | Porcentaje | 100.0 | 91.67 | 6,333,158 |
| Secretaría General de Gobierno | Certificación de documentos e Instrumentos públicos dando certeza y seguridad jurídica a los ciudadanos | Testimonios expedidos ante notario público que no este en funciones, avisos de transmisión patrimonial, dotación de folios a notarios y recepción de avisos notariales | Porcentaje de Solicitudes de Certificación Atendidas por la Dirección del Archivo de Instrumentos Públicos. | Entrega de certificación de copias certificadas y testimonios dando certeza y seguridad a las y los ciudadanos. | Trimestral | Porcentaje | 100.0 | 97.00 | 557,499 |
| Auditoría Superior del Estado | Fiscalización de la calidad de las cuentas públicas de las entidades fiscalizables | Expedientes de responsabilidad administrativa remitidos al Tribunal de Justicia Administrativa | Porcentaje de expedientes de procedimientos de responsabilidad administrativa remitidos | Este indicador mide el número de expedientes de procedimientos de responsabilidad administrativa remitidos al Tribunal de Justicia Administrativa para su resolución con motivo de presuntas faltas administrativas graves. | Anual | Porcentaje | 100.0 | 0.00 | 22,500,000 |
| Auditoría Superior del Estado | Fiscalización de la calidad de las cuentas públicas de las entidades fiscalizables | Informes individuales de auditoría realizados | Porcentaje de Informes Individuales realizados. | Este indicador mide el número de Informes Individuales realizados a las cuentas públicas de los entes fiscalizables en el estado de Jalisco. | Anual | Porcentaje | 100.0 | 0.00 | 226,332,103 |
| Auditoría Superior del Estado | Fiscalización de la calidad de las cuentas públicas de las entidades fiscalizables | Servicios de capacitación otorgados | Porcentaje de entidades capacitadas. | Este indicador reporta el número de entidades que recibieron capacitación. | Anual | Porcentaje | 100.0 | 0.00 | 14,999,994 |

Glosario de Términos 2023

6. Glosario de Términos

| A | |
|-------------------------------------|--|
| Actividades (MIR) | En términos de la Matriz de Indicadores para Resultados, acciones emprendidas mediante las cuales se movilizan los insumos para generar los bienes y/o servicios que produce o entrega el programa presupuestario. Son las principales acciones o recursos asignados para producir cada uno de los Componentes. |
| Actividad Institucional | Son las acciones sustantivas o de apoyo, que realizan los ejecutores de gasto con el fin de dar cumplimiento a los objetivos y metas contenidos en los programas, de conformidad con las atribuciones que les señala su respectiva ley orgánica o el ordenamiento jurídico que les es aplicable. |
| Acuerdo | Es el instrumento jurídico, mediante el cual el Titular del Poder Ejecutivo o el Secretario de la Hacienda Pública, autorizan adecuaciones presupuestales y autorización de gasto. |
| Adecuación Programática | Son las modificaciones a los objetivos y metas de un Programa Presupuestario, o a cualquiera de los elementos que componen su MIR en su clasificación funcional-programática. |
| Adecuaciones Presupuestarias | Son las modificaciones a las estructuras administrativa, funcional programática, económica y geográfica. También a los calendarios de presupuesto, a las ampliaciones y reducciones al Presupuesto de Egresos o a los flujos de efectivo correspondientes, siempre que permitan un mejor cumplimiento de los objetivos y de los programas a cargo de los ejecutores de gasto. |
| | <p>Tipos de Movimientos de Adecuaciones Presupuestales</p> <p>Líquidas</p> <ul style="list-style-type: none"> · Ampliación (Clave existente) · Reducción (Clave existente) · Adición (Creación de una nueva clave) Limitante estatal para crear por 1ra. ocasión una partida, una vez autorizado el presupuesto. <p>Compensadas</p> <ul style="list-style-type: none"> · Ampliación Compensada · Reducción Compensada · Adición Compensada |
| ADEFAS | Adeudos Fiscales de Años Anteriores, conforme a LDF, son los recursos para cubrir adeudos del ejercicio fiscal anterior, previstos en el proyecto de Presupuesto de Egresos, podrán ser hasta por el 2 por ciento de los Ingresos totales de la respectiva Entidad Federativa. |

| | |
|---|---|
| Administración Pública del Estado de Jalisco | Es el conjunto de dependencias y entidades públicas jerárquicamente subordinadas al Gobernador del Estado, para auxiliarlo en el ejercicio adecuado de sus funciones, facultades constitucionales y legales de conformidad, con la Constitución Política del Estado de Jalisco y las leyes que de ella emanen. |
| Ahorro Presupuestario | Son los remanentes de recursos del presupuesto modificado, una vez que se hayan cumplido las metas establecidas. |
| Amortización de la Deuda Pública | Son las asignaciones destinadas a cubrir el pago del principal derivado de los diversos créditos o financiamientos contratados a plazo con instituciones nacionales y extranjeras, privadas y mixtas de crédito y con otros acreedores, que sean pagaderos en el interior y exterior del país en moneda de curso legal. |
| Análisis Costo y Beneficio | <p>Método de evaluación de los programas y proyectos de inversión, para medir su beneficio social neto, bajo supuestos razonables, considerando los costos y beneficios directos e indirectos que dichos programas y proyectos generan para la sociedad.</p> <p>El objetivo consiste en identificar y medir las pérdidas y las ganancias en el bienestar económico que recibe la sociedad en su conjunto, atribuido a los programas o proyectos.</p> <p>Herramienta de evaluación que consiste en la comparación de costos y beneficios, con el propósito de que estos últimos excedan a los primeros. Pueden incluir costos o beneficios de tipo monetario o social, directo o indirecto. Los métodos que se usan con mayor frecuencia en este tipo de análisis son: tasa de rentabilidad interna, valor neto y actual, y análisis costo - eficiencia.</p> |
| Anexos Transversales y/o Especiales | <p>Son los anexos del Presupuesto donde concurren Programas Presupuestarios, Componentes de éstos y/o Unidades Responsables, cuyos recursos son destinados a obras, acciones y servicios vinculados con el desarrollo de las siguientes temáticas transversales y/o especiales, establecidos en el Plan Estatal de Gobernanza y Desarrollo en Jalisco.</p> <p>Son los siguientes: Derechos humanos, Igualdad de género, Gobernanza para el desarrollo, Cultura de Paz, Cambio Climático, Corrupción e Impunidad, Femicidios, Personas desaparecidas, Desarrollo integral de las niñas, los niños y adolescentes, y Recuperación integral del Río Santiago.</p> |
| Aportaciones | Son los recursos que corresponden a las entidades federativas y municipios, que se derivan del Sistema Nacional de Coordinación Fiscal, de conformidad a lo establecido por el capítulo V de la Ley de Coordinación Fiscal. |
| Aportaciones Federales | Son los recursos transferidos a las entidades federativas y municipios, a través de los fondos a que se refiere el artículo 25 de la Ley de Coordinación Fiscal. |
| Armonización | Es la revisión, reestructuración y compatibilización de los modelos contables, vigentes a nivel nacional, a partir de la adecuación y fortalecimiento de las disposiciones jurídicas que las rigen, de los procedimientos para el registro de las operaciones, de la información que deben generar los sistemas de contabilidad gubernamental, y de las características y contenido de los principales informes de rendición de cuentas. |

| | |
|---|--|
| Armonización Contable | Se trata del proceso de homogeneización y modernización de los sistemas de información contable para los tres ámbitos de gobierno, donde se contemplan marcos jurídicos similares, principios y normas contables comunes, sistemas de administración financiera, registro contable (incluyendo la descripción completa y estandarizada del patrimonio) y modelos de información de cuentas compatibles (comparables) para controlar, evaluar y fiscalizar las cuentas públicas de manera eficaz y eficiente. |
| Asignación de Recursos (AR) | Es un componente de la Clave Presupuestal, en el que se clasifican las actividades específicas hacia las cuales están enfocados los Programas Presupuestarios. |
| Aspectos Susceptibles de Mejora (ASM) | Son los hallazgos, debilidades, oportunidades y amenazas derivados de una evaluación externa y/o informe, que pueden ser atendidos para la mejora del programa. El seguimiento de los ASM se implementa con base en el Mecanismo para el seguimiento a los aspectos susceptibles de mejora derivados de informes y evaluaciones a los programas presupuestarios de la Administración Pública Federal. |
| Avance Físico | Reporte que permite conocer en una fecha determinada el grado de cumplimiento en términos de metas que van teniendo cada uno de los programas de la Administración Pública y posibilita a los responsables de los mismos conocer la situación que guardan durante su ejecución. |
| Avance Financiero | Reporte que permite conocer la evolución del ejercicio del gasto público en un período determinado para su evaluación. |
| Ayudas Sociales | Son las asignaciones que los entes públicos otorgan a personas, instituciones y diversos sectores de la población, para propósitos sociales. Combatir desigualdades sociales. |
| B | |
| Balance Presupuestario | Es la diferencia entre los Ingresos totales incluidos en la Ley de Ingresos, y los Gastos totales considerados en el Presupuesto de Egresos, con excepción de la amortización de la deuda. |
| Balance Presupuestario de Recursos Disponibles | Es la diferencia entre los Ingresos de libre disposición, incluidos en la Ley de Ingresos, más el Financiamiento Neto y los Gastos no etiquetados considerados en el Presupuesto de Egresos, con excepción de la amortización de la deuda. Se cumple cuando al final del ejercicio fiscal y bajo el momento contable del devengado, dicho balance sea mayor o igual a cero. |
| Banco de Proyectos | Es el registro sistematizado de cada proyecto y programa de inversión, presentado por las dependencias, entidades estatales y municipales para el desarrollo de infraestructura pública que cumpla con las disposiciones aplicables, e integrado por la Secretaría de la Hacienda Pública. |
| Beneficiarios | Son aquellas personas que forman parte de la población atendida por los programas de desarrollo social, que cumplen los requisitos de la normatividad correspondiente. Personas físicas o morales, públicas o privadas y, en general, quien reciba subsidios y apoyos presupuestarios, por haber cumplido con los criterios de elegibilidad y con los requerimientos establecidos en las disposiciones aplicables relativas a los programas presupuestarios. |

| | |
|---|---|
| C | |
| Calendarización | Se refiere al calendario presupuestal, de manera mensual de los recursos del presupuesto de egresos vigente. |
| Capítulo de Gasto | Es el mayor nivel de agregación del Clasificador por Objeto del Gasto, que identifica el conjunto homogéneo, claro y ordenado de los bienes y servicios requeridos por el Gobierno Estatal para la consecución de sus objetivos y metas. |
| Cartera de Inversión | Conjunto de activos financieros en los cuáles se invierte, compuesto por instrumentos de diferente rentabilidad (acciones, bonos, efectivo, fondos, etc.). |
| Ciclo Presupuestario | Proceso que permite organizar en distintas etapas (planeación, programación, presupuestación, ejercicio y control, seguimiento, evaluación y rendición de cuentas) el ejercicio de los recursos públicos en determinado período. |
| Clasificación Administrativa del Gasto Público | Forma de presentación del presupuesto que tiene por objeto facilitar su manejo y control administrativo a través de la presentación de los gastos conforme a cada una de las dependencias y entidades públicas determinadas para ejercerlo. Es decir, la presentación del gasto según quién lo ejerce. |
| Clasificación Económica del Gasto Público | Es la presentación del gasto por su naturaleza económica: corriente o de capital. Los gastos de tipo corriente aumentan los activos del estado, mientras que los de capital son aquellos que incrementan la capacidad de producción, como la inversión física directa y las inversiones financieras. Es decir, es la clasificación del gasto según en qué se ejerce. |
| Clasificación Funcional del Gasto Público | Forma de presentación del presupuesto que agrupa los gastos según los propósitos u objetivos socioeconómicos que persiguen los diferentes entes públicos. Presenta el gasto público según la naturaleza de los servicios gubernamentales brindados a la población. |
| Clasificador por Objeto del Gasto | Catálogo que agrupa en forma homogénea los diversos insumos por concepto de recursos humanos, materiales y financieros (bienes y servicios) que utilizan las dependencias y entidades para llevar a cabo sus operaciones regulares, así como los recursos que el Gobierno transfiere a los sectores privado y social. El COG incluye también los repartos de recurso y gastos que se realizan para cubrir el pago de compromisos derivados de obligaciones contraídas en el pasado (deuda pública) que sirvieron en su momento para hacer frente al pago de los bienes y servicios mencionados. |
| Clasificador por Tipo de Gasto | Es el que relaciona las transacciones públicas que generan gastos con los grandes agregados de la clasificación económica presentándolos en Corriente; de Capital; Amortización de la deuda y disminución de pasivos; Pensiones y Jubilaciones; y Participaciones. |
| Clave Presupuestal | Es la agrupación de los componentes que conforman las clasificaciones administrativa, funcional – programática, objeto de gasto, económica y geográfica del presupuesto de egresos, que identifica, ordena y consolida en un registro, la información de dichas clasificaciones y vincula las asignaciones que se determinan durante la programación financiera, integración y aprobación del Presupuesto de Egresos, con las etapas de control y las de ejecución, seguimiento y evaluación del ejercicio del gasto. |

| | |
|--|--|
| Cobertura del Indicador | Es un componente del indicador, que permite agrupar la extensión geográfica en el que se realizará la medición. Se clasifica en Estatal, Regional y Municipal. |
| Comisiones de la Deuda Pública | Son las asignaciones, destinadas a cubrir las comisiones derivadas de los diversos créditos y financiamientos autorizados o ratificados por el Congreso de la Unión, pagaderos en el interior y exterior del país, tanto en moneda nacional como extranjera. |
| Comité Interno de Presupuestación | El Comité Interno de Presupuestación del Poder Ejecutivo del Estado, es la instancia gubernamental en donde se llevan a cabo los trabajos tendientes al análisis y revisión de los anteproyectos de presupuestos de las Dependencias y Entidades del gobierno Estatal. Sus actividades se regirán por lo dispuesto en esta ley, su propio reglamento, la Ley de Disciplina Financiera de las Entidades Federativas y los Municipios y en las demás leyes aplicables. |
| Componentes (MIR) | En términos de la Matriz de Indicadores para Resultados, son los bienes y servicios públicos que produce o entrega el programa para cumplir con su propósito. Deben establecerse como productos terminados o servicios proporcionados. |
| Concepto de Gasto | En términos del Clasificador por Objeto del Gasto se refiere a subconjuntos homogéneos y ordenados en forma específica, producto de la desagregación de los bienes y servicios, incluidos en cada capítulo. |
| Consejo Nacional de Armonización Contable (CONAC) | Es un órgano de coordinación para la armonización de la contabilidad gubernamental, que tiene como objeto la emisión de las normas contables y lineamientos para la generación de información financiera que aplicarán los entes públicos. |
| Contabilidad Gubernamental | Es la técnica que sustenta los sistemas de contabilidad gubernamental, y que se utiliza para el registro de las transacciones que llevan a cabo los entes públicos, expresados en términos monetarios, captando los diversos eventos económicos identificables y cuantificables que afectan los bienes e inversiones, las obligaciones y pasivos, así como el propio patrimonio, con el fin de generar información financiera que facilite la toma de decisiones y un apoyo confiable en la administración de los recursos públicos. |
| Contención Presupuestal | Es el monto determinado por la Secretaría de la Hacienda del Estado de Jalisco, respecto a una asignación presupuestal, del cual no podrá disponerse, derivado del principio de racionalidad económica, austeridad, transparencia y priorización del gasto público, para mantener un equilibrio presupuestario mediante un estricto control en el ejercicio presupuestal. |
| Convenios | Son los recursos asignados a un ente público, y reasignado por éste a otro a través de convenios para su ejecución. |
| Costo Financiero de la Deuda | Son los intereses, comisiones u otros gastos, derivados del uso de créditos. |

| | |
|--|--|
| <p>Criterios (CREMAA) para medir el logro alcanzado por el programa</p> | <p>Ayuda a la definición y formulación de indicadores.</p> <p>a) Claridad: que sean precisos e inequívocos, es decir, entendibles y que no den lugar a interpretaciones.</p> <p>b) Relevancia: que reflejen una dimensión importante de logro del objetivo, deben proveer información sobre la esencia del objetivo que se quiere medir.</p> <p>c) Economía: que la información que se proporcione sea necesaria para generar el indicador deberá estar disponible a un costo razonable.</p> <p>d) Monitoreable: que puedan sujetarse a una verificación independiente.</p> <p>e) Adecuado: que aporten una base suficiente para evaluar el desempeño.</p> <p>f) Aportación marginal: que en el caso de que exista más de un indicador para medir el desempeño en determinado nivel de objetivo, debe proveer información adicional en comparación con los otros indicadores propuestos.</p> |
| <p>Criterios SMART</p> | <p>Ayuda a guiar la CALIDAD en la definición de metas.</p> <p>a) Specific (específico): El objetivo del indicador debe ser preciso sobre cómo, cuándo y dónde va a cambiar la situación de los beneficiarios.</p> <p>b) Measurable (medible): El objetivo del indicador debe establecer metas que se puedan medir con datos confiables.</p> <p>c) Achievable (realizable): El objetivo del indicador debe poderse cumplir e indicar cómo se debe actuar.</p> <p>d) Result-oriented (relevante): El objetivo del indicador debe ser pertinente e importante, por lo que debe reflejar resultados significativos.</p> <p>e) Time-limited (acotado en el tiempo): El objetivo del indicador debe estar limitado a un periodo de tiempo para su alcance y ser oportuno.</p> |
| <p>Cuenta Pública</p> | <p>Es el documento a que se refiere el artículo 74, fracción VI de la Constitución Política de los Estados Unidos Mexicanos; así como el informe que, conforme a las constituciones locales, rinden las entidades federativas y los municipios.</p> <p>Es el informe que rinden sobre su gestión financiera las entidades fiscalizables referidas en el artículo 1 de la LFSRCEJ, a efecto de comprobar que la recaudación, administración, manejo, custodia y aplicación de los ingresos, egresos o activos, pasivos estatales y municipales, durante un ejercicio fiscal comprendido del primero de enero al treinta y uno de diciembre de cada año, se ejercieron en los términos de las disposiciones legales y administrativas aplicables, conforme a los criterios y con base en los programas aprobados.</p> |
| <p>Cuentas Presupuestarias</p> | <p>Son las cuentas que conforman los clasificadores de ingresos y gastos públicos.</p> |
| <p>D</p> | |
| <p>Dependencias</p> | <p>Son las secretarías y entidades del Poder Ejecutivo y sus organismos Desconcentrados.</p> |
| <p>Desarrollo Social</p> | <p>Es un proceso de crecimiento integral para el mejoramiento de las condiciones de vida de la población a través de la obtención habilidades y virtudes, así como la creación de oportunidades sociales, la erradicación de la desigualdad, la exclusión e inequidad social entre los individuos y grupos, con el fin de lograr su incorporación plena a la vida económica, social y cultural.</p> |

| | |
|---|--|
| Destino de Gasto Específico | Permite registrar el nivel (etiqueta) específico, que tienen algunas asignaciones presupuestarias, el cual no se puede identificar a través de ningún otro componente de la clave presupuestal. |
| Deuda Pública | Son las obligaciones de pasivo, directas o contingentes, derivadas de financiamientos a cargo de los gobiernos federal, de las entidades federativas o municipales, en términos de las disposiciones legales aplicables, sin perjuicio de que dichas obligaciones tengan como propósito operaciones de canje o refinanciamiento. |
| Dimensión de los Indicadores | a) Eficacia: mide el grado de cumplimiento de los objetivos. b) Eficiencia: mide la relación entre los productos y servicios generados con respecto a los insumos o recursos utilizados. c) Economía: mide la capacidad para generar y movilizar adecuadamente los recursos financieros. d) Calidad: mide los atributos, propiedades o características que deben tener los bienes y servicios para satisfacer los objetivos del programa. |
| Disciplina Financiera | Es la observancia de los principios y las disposiciones en materia de responsabilidad hacendaria y financiera, la aplicación de reglas y criterios en el manejo de recursos y contratación de Obligaciones por los Entes Públicos, que aseguren una gestión responsable y sostenible de sus finanzas públicas, generando condiciones favorables para el crecimiento económico, el empleo y la estabilidad del sistema financiero. |
| Disponibilidades | Son los recursos provenientes de los ingresos, que durante los ejercicios fiscales anteriores no fueron pagados ni devengados para algún rubro del gasto presupuestado, excluyendo a las Transferencias federales etiquetadas. |
| Disponibilidades Financieras | Son los recursos financieros, que las entidades mantienen en caja, depósitos o inversiones hasta en tanto son aplicados a cubrir su flujo de operación o gasto. |
| Donativo | Son las asignaciones que los entes públicos destinan por causa de utilidad social, para otorgar donativos a instituciones no lucrativas destinadas a actividades educativas, culturales, de salud, de investigación científica, de aplicación de nuevas tecnologías o de beneficencia, en términos de las disposiciones aplicables. |
| E | |
| Economías | Son los remanentes de recursos no devengados del presupuesto modificado. |
| Eficacia | Capacidad de lograr los objetivos planteados. En términos de la Matriz de Indicadores para Resultados se refiere a la dimensión del indicador que mide el nivel de cumplimiento de los objetivos. |
| Eficacia en la Aplicación del Gasto Público | Son las que logran el ejercicio fiscal de los objetivos y las metas programadas. |
| Eficiencia | Logro de los objetivos de una organización mediante el uso óptimo de los recursos. En términos de la Matriz de Indicadores para Resultados se refiere a la dimensión del indicador que mide qué tan bien se han utilizado los recursos en la producción de los resultados. |
| Eficiencia en el Ejercicio del Gasto Público | Es el ejercicio del Presupuesto de Egresos en tiempo y forma. |

| | |
|--|---|
| Egreso | Salidas de dinero de una persona, familia, empresa o gobierno para la adquisición o pago de bienes y servicios. |
| Ejes Temáticos | Los Ejes Temáticos del Plan Estatal de Gobernanza y Desarrollo son cinco: Seguridad, justicia y estado de derecho, Desarrollo social, Desarrollo Económico, Desarrollo sostenible del territorio y Gobierno efectivo e integridad pública. Los Ejes son los objetivos del desarrollo que se aspira a lograr en un horizonte de largo plazo, y que a través de su cumplimiento se logrará el desarrollo sostenible del Estado y el bienestar de la población. Buscan resumir las esperanzas y anhelos que ha expresado la sociedad en los diferentes espacios de participación ciudadana. Se constituyen en los pilares del desarrollo de Jalisco y a la vez, son la brújula que orienta el actuar del Estado y la Sociedad, conforman en su conjunto una visión integral del desarrollo del Estado con un horizonte de largo plazo. |
| Ejercicio Fiscal | Periodo de un año presupuestario y contable para el cual se presupuestan los ingresos y gastos brutos, y para el que se presentan cuentas, sin incluir ningún periodo complementario durante el cual puedan mantenerse abiertos los libros contables después del comienzo del periodo fiscal siguiente. En México, el ejercicio fiscal abarca del 1 de enero al 31 de diciembre. |
| Entidades | Son los organismos descentralizados, empresas de participación estatal mayoritaria, y los fideicomisos públicos en los que el fideicomitente sea el Gobierno del Estado, entendiéndose como tales, los que define la Ley Orgánica del Poder Ejecutivo. |
| Estructura Programática | El conjunto de categorías y elementos programáticos ordenados en forma coherente, el cual define las acciones que efectúan los ejecutores de gasto para alcanzar sus objetivos y metas de acuerdo con las políticas definidas en el Plan Nacional de Desarrollo y en los programas y presupuestos. Asimismo, ordena y clasifica las acciones de los ejecutores de gasto para delimitar la aplicación del gasto y permitir conocer el rendimiento esperado de la utilización de los recursos públicos. |
| Evaluación | Es el análisis sistemático y objetivo de los programas coordinados por los entes públicos, y que tienen como finalidad determinar la pertinencia el logro de sus objetivos y metas, así como su eficiencia, eficacia, calidad, resultados, impacto y sostenibilidad. |
| Evaluación Complementaria | Evaluaciones a programas gubernamentales de aplicación opcional de acuerdo con las necesidades e intereses de las dependencias y entidades, siempre y cuando no se encuentren previstas en el Programa Anual de Evaluación, a fin de mejorar su gestión y obtener evidencia adicional sobre su desempeño. |
| Evaluación de Consistencia y Resultados | Evaluación que analiza sistemáticamente el diseño y el desempeño global de los programas, así como su capacidad institucional, organizacional y de gestión para alcanzar los resultados, a fin de mejorar su desempeño. |
| Evaluación de costo-efectividad | Evaluación que cuantifica los costos de la intervención asociados a la operación del programa presupuestario, el costo promedio por usuario o beneficiario, el costo marginal de la intervención, los costos-efectividad ex-ante y ex-post, además de comparar el costo del programa con otros similares a nivel nacional e internacional. |

| | |
|----------------------------------|---|
| Evaluación de Diseño | Evaluación que analiza la consistencia interna de los elementos que componen el programa presupuestario, en torno a la justificación de la creación del programa, la vinculación con los objetivos estratégicos de la dependencia y de la planeación nacional, la coherencia de la Matriz de Indicadores para Resultados (MIR), la congruencia entre su diseño y la normatividad aplicable, así como las posibles complementariedades y duplicidades con otros programas. |
| Evaluación de Indicadores | Evaluación que analiza mediante trabajo de campo la pertinencia y alcance de los indicadores de un programa federal para el logro de resultados. |
| Evaluación de Procesos | Evaluación que analiza mediante trabajo de campo si el programa lleva a cabo sus procesos operativos de manera eficaz y eficiente y si contribuye al mejoramiento de la gestión. |
| Evaluación del Desempeño | Es la evaluación que se realizará a través de la verificación del grado de cumplimiento de objetivos y metas, con base en indicadores estratégicos y de gestión que permitan conocer los resultados de la aplicación de los recursos públicos federales. Para tal efecto, las instancias públicas a cargo deberán establecer programas anuales de evaluación. |
| Evaluación Específica | Evaluación que se enfoca en aspectos específicos de un programa, de acuerdo con las necesidades de evaluación o la naturaleza del programa, y que se realiza mediante trabajo de gabinete y/o de campo. |
| Evaluación Estratégica | Diagnóstico de algún problema trascendental en la nación, así como la evaluación realizada a un programa o conjunto de programas en torno a estrategias, políticas e instituciones para determinar su pertinencia y adecuación, así como identificar problemáticas emergentes. |
| Evaluación de Impacto | Evaluación que identifica con metodologías rigurosas los cambios en los indicadores a nivel de resultados atribuibles a la ejecución del programa, es decir, el impacto que el programa genera en los beneficiarios directos. |
| Evaluación Externa | Evaluación que se realiza a través de personas físicas y morales especializadas y con experiencia probada en la materia que corresponda evaluar, que cumplan con los requisitos de independencia, imparcialidad, transparencia y los demás que se establezcan en las disposiciones aplicables. |
| Evaluación Interna | Además de las evaluaciones externas, existe otro tipo de evaluaciones o análisis que se lleva a cabo por parte de los ejecutores de gasto de los programas presupuestarios, a fin de analizar el diseño y los procesos del programa. Existen principalmente dos evaluaciones internas; 1) diagnóstico: se lleva a cabo para plantear la justificación de la creación de programas nuevos o para justificar la ampliación o modificación sustantiva de programas existentes, y 2) análisis de funcionamiento y operación de los procedimientos del programa: este análisis se lleva a cabo durante el primer año de operación del programa, a fin de mejorar el diseño y operación del programa nuevo, con base en los ajustes que se consideren necesarios. |
| Evaluación Socioeconómica | Evaluación del programa o proyecto desde el punto de vista de la sociedad en su conjunto, con el objeto de conocer el efecto neto de los recursos utilizados en la producción de los bienes o servicios sobre el bienestar de la sociedad. (Lineamientos para la elaboración y presentación de los análisis costo y beneficio de los programas y proyectos de inversión, publicados en el D.O.F. el 27 de abril de 2012). |

| | |
|---|--|
| F | |
| Ficha Técnica | Documento en forma de sumario o resumen que contiene la descripción de las características de un proceso o programa de manera detallada y esquemática. |
| Fideicomiso | Contrato mediante el cual una persona (física o moral) transmite bienes o derechos presentes o futuros de su propiedad a otra para que los administre, invierta o transfiera en beneficio propio o de un tercero. |
| Fideicomisos Públicos | Son aquellos que el Gobierno Estatal o alguna de las demás entidades paraestatales constituyen, con el propósito de auxiliar al Ejecutivo Estatal en las atribuciones del Estado para impulsar las áreas prioritarias del desarrollo, que cuenten con una estructura orgánica análoga a las otras entidades y que tengan comités técnicos. |
| Fin (MIR) | En términos de la Matriz de Indicadores para Resultados, es la descripción de cómo el programa contribuye, en el mediano o largo plazo, a la solución de un problema de desarrollo o a la consecución de los objetivos la planeación y sus programas derivados. |
| Finalidad | Es la Estructura General de la Clasificación funcional del Gasto, presenta el gasto público según la naturaleza de los servicios gubernamentales brindados a la población. Con dicha clasificación se identifica el presupuesto destinado a funciones de gobierno, desarrollo social, desarrollo económico y otras no clasificadas; permitiendo determinar los objetivos generales de las políticas públicas y los recursos financieros que se asignan para alcanzarlos. |
| Finanzas | Parte de la economía que se encarga del estudio del flujo de dinero entre las personas, empresas o gobiernos. |
| Finanzas Públicas | Disciplina económica que engloba al conjunto de instrumentos relacionados con los ingresos y el gasto público; el endeudamiento interno y externo, y los precios y tarifas de los bienes y servicios producidos por el sector paraestatal. |
| Financiamiento | Es toda operación constitutiva de un pasivo, directo o contingente, de corto, mediano o largo plazo, a cargo de los Entes Públicos, derivada de un crédito, empréstito o préstamo, incluyendo arrendamientos y factorajes financieros o cadenas productivas, independientemente de la forma mediante la que se instrumente. |
| Frecuencia de Medición | En términos de la Matriz de Indicadores para Resultados, se refiere a la periodicidad con que se realiza la medición del indicador (trimestral, semestral, anual, etcétera). |
| Fórmula de Cálculo del Indicador | Es la expresión matemática de lo que se definió por indicador, a través de la generación de relaciones entre distintas variables. Determina la forma en que se relacionan las variables establecidas para el indicador. Debe contener expresiones matemáticas, las cuales determinan el grado de avance en las metas. |
| Fuentes de Información | Son todos los recursos que contienen datos formales, informales, escritos, orales o multimedia. Se dividen en tres tipos primarias, secundarias y terciarias. |

| | |
|----------------------------------|---|
| Fuentes de Financiamiento | Esta clasificación económica permite identificar los orígenes de los ingresos que financian los egresos y precisar la orientación y destinos específicos de gasto que se asignan a efecto de controlar su aplicación de conformidad con la normatividad aplicable. |
| Función | Es el segundo nivel de desagregación del Clasificador Funcional del Gasto, que permite identificar de forma más precisa las funciones de gobierno, desarrollo social, desarrollo económico y otras no clasificadas; identificando las acciones realizadas por las entidades ejecutoras del gasto en la consecución de los fines. |
| G | |
| Gasto Corriente | Son las erogaciones que no tienen como contrapartida la creación de un activo, incluyendo, de manera enunciativa, el gasto en servicios personales, materiales y suministros, y los servicios generales, así como las transferencias, asignaciones, subsidios, donativos y apoyos. |
| Gasto de Capital | Son los gastos destinados a la inversión de capital y las transferencias a los otros componentes institucionales del sistema económico que se efectúan para financiar gastos de éstos con tal propósito. |
| Gasto de Inversión | Es el reparto de recursos o pagos destinados a la creación de bienes de capital y conservación de los ya existentes, a la adquisición de bienes inmuebles y valores por parte del Gobierno de la República, así como a los recursos transferidos a otros sectores que contribuyan a acrecentar y preservar los activos físicos patrimoniales o financieros de la nación. Puede ser física directa o financiada. |
| Gasto Etiquetado | Son las erogaciones que realizan las Entidades Federativas y los Municipios con cargo a las Transferencias federales etiquetadas. En el caso de los Municipios, adicionalmente se incluyen las erogaciones que realizan con recursos de la Entidad Federativa con un destino específico. |
| Gasto No Etiquetado | Son las erogaciones que realizan las Entidades Federativas y los Municipios con cargo a sus Ingresos de libre disposición y Financiamientos. En el caso de los Municipios, se excluye el gasto que realicen con recursos de la Entidad Federativa con un destino específico. |
| Gasto No Programable | Reparto de recursos o pagos que por su naturaleza no financian la operación de las instituciones del Gobierno, tales como los intereses y gastos de la deuda, participaciones, estímulos fiscales y los ADEFAS. Pertenecen a esta clasificación también los recursos destinados al saneamiento financiero y apoyos a ahorradores y deudores de la banca. |
| Gasto Programable | Reparto de recursos o pagos destinados al cumplimiento de las atribuciones de las instituciones, dependencias y entidades, entre las que se considera a los Poderes, los Órganos Autónomos, la Administración Pública Central, y las entidades de la Administración Pública Paraestatal. |
| Gasto Público | Son erogaciones realizadas por las instituciones, entidades y organismos integrantes del sector público del Estado de Jalisco para el desarrollo de sus actividades. |
| Gasto Social | Reparto de recursos o pagos destinados al financiamiento de los servicios sociales básicos. Según la clasificación propuesta por la Organización de las Naciones Unidas, incluye los gastos de educación, salud, seguridad social, vivienda, deportes y otros similares. |

| | |
|--------------------------------------|--|
| Gastos de la Deuda Pública | Son las asignaciones destinadas a cubrir los gastos derivados de los diversos créditos o financiamientos autorizados o ratificados por el Congreso de la Unión, pagaderos en el interior y exterior del país, tanto en moneda nacional como extranjera. |
| Gestión Financiera | Es la actividad de las entidades auditables respecto de la administración, manejo, custodia y aplicación de los ingresos y egresos o activos y pasivos, los fondos y, en general, de los recursos públicos que éstos utilicen para la ejecución de los objetivos de los programas estatales y municipales aprobados en el periodo de una cuenta pública; sujeta a auditoría pública del Congreso del Estado a través de la Auditoría Superior, a fin de verificar que dicha gestión se ajusta a las disposiciones legales, reglamentarias y administrativas aplicables, así como la fiscalización, conforme a la Ley de Planeación para el Estado de Jalisco y sus Municipios. |
| Gestión para Resultados (GpR) | Modelo de cultura organizacional, directiva y de desempeño institucional que pone más énfasis en los resultados que en los procedimientos. Aunque no descuida el cómo se hacen las cosas, resalta los aspectos de qué se hace, qué se logra y cuál es su impacto en el bienestar de la población, es decir, la creación de valor público. Se fundamenta en: centrar el diálogo en los resultados; alinear la planeación, programación, presupuestación, monitoreo y evaluación con los resultados; promover y mantener procesos sencillos de medición e información; gestionar para, no por, resultados, y usar la información sobre resultados para aprender, apoyar la forma de decisiones y rendir cuentas. |
| I | |
| Indicador | Es la expresión cuantitativa o, en su caso, cualitativa que proporciona un medio sencillo y fiable para medir logros, reflejar los cambios vinculados con las acciones del programa, monitorear y evaluar sus resultados. En términos de la Matriz de Indicadores para Resultados, redacción que precisa qué se pretende medir del objetivo al que está asociado el indicador. Debe ayudar a entender la utilidad, finalidad o uso del indicador. |
| Indicador de Gestión | Mide el avance y logro en procesos y actividades, es decir, sobre la forma en que los bienes y/o servicios públicos son generados y entregados. En términos de la Matriz de Indicadores para Resultados se refiere a los indicadores de Actividades y aquéllos de Componentes que entregan bienes y/o servicios para ser utilizados por otras instancias. |
| Indicador Estratégico | Mide el grado de cumplimiento de los objetivos de las políticas públicas y de los programas presupuestarios, a fin de contribuir a corregir o fortalecer sus estrategias para lograr la orientación de los recursos a resultados. En términos de la Matriz de Indicadores para Resultados se refiere a los indicadores de Fin, Propósito y/o aquellos de Componentes que consideran apoyos, bienes y/o servicios que impactan directamente a la población o área de enfoque, e impacta de manera directa en la población o área de enfoque. |
| Indicadores de Desempeño | Expresión cuantitativa construida a partir de variables cuantitativas o cualitativas, que proporciona un medio sencillo y fiable para medir logros, reflejar los cambios vinculados con las acciones del programa, monitorear y evaluar sus resultados. Los indicadores de desempeño pueden ser estratégicos o de gestión. |

| | |
|---|--|
| Inflación | Incremento generalizado de los precios de los bienes y servicios. Refleja la disminución del poder adquisitivo de una moneda, es decir, la disminución de la cantidad de un bien que puedo comprar por una cantidad de dinero dada. |
| Información Financiera | Es la información presupuestaria y contable expresada en unidades monetarias, sobre las transacciones que realiza un ente público y los eventos económicos identificables y cuantificables que lo afectan, la cual puede representarse por reportes, informes, estados y notas que expresan su situación financiera, los resultados de su operación y los cambios en su patrimonio. |
| Informe de Avances de Gestión Financiera | Es el informe que, como parte integrante de la cuenta pública, rinden las entidades auditadas a la Auditoría Superior del Estado, sobre los avances físicos y financieros en forma simultánea o posterior a la conclusión de los procesos correspondientes, los ingresos y egresos, el manejo, la custodia y la aplicación de sus fondos y recursos, así como el grado de cumplimiento de los objetivos contenidos en dichos programas. |
| Infraestructura | Obra humana diseñada y dirigida al funcionamiento y desarrollo de otras actividades a través de la construcción y/o mantenimiento de la estructura necesaria para su operación. Esta puede ser de transporte (camino, carreteras, puentes, puertos, etc.), energética (alumbrado público, calefacción urbana, oleoductos, presas, etc.), hidráulica (depósito y tratamiento de agua, alcantarillado, etc.) y de telecomunicaciones (red telefónica, repetidoras, fibra óptica, etc.), entre otras. |
| Ingresos | Son los recursos que durante el ejercicio fiscal se obtienen, mismos que fueron aprobados en la Ley de Ingresos o en su caso respecto de los ingresos propios de las entidades paraestatales, de los Poderes y Órganos Autónomos y Ciudadanos. |
| Ingresos Excedentes | Los recursos que durante el ejercicio fiscal se obtienen en exceso respecto de los aprobados en la Ley de Ingresos o en su caso respecto de los ingresos propios de las entidades paraestatales, de los Poderes y Órganos Autónomos y Ciudadanos, que fueron autorizados por sus órganos de Gobierno, tomando como base al calendarizado mensual de ingresos, respecto a los efectivamente recaudados por rubro de Ingreso. |
| Ingresos Federales | Son los recursos por subsidios, asignaciones presupuestarias y fondos derivados de la Ley de Ingresos de la Federación o del Presupuesto de Egresos de la Federación y que se destinan a los Gobiernos Estatales o Municipales. |
| Ingresos Propios | Son los recursos generados por los poderes legislativo y judicial, organismos autónomos y municipios, así como las entidades paraestatales o paramunicipales respectivas, en el entendido de que para el caso de entidades de la Administración Pública Estatal se estará a lo dispuesto por el artículo 14 de la Constitución Política del Estado de Jalisco. |
| Intereses de la Deuda Pública | Son Asignaciones destinadas a cubrir el pago de intereses derivados de los diversos créditos o financiamientos contratados a plazo con instituciones nacionales y extranjeras, privadas y mixtas de crédito y con otros acreedores, que sean pagaderos en el interior y exterior del país en moneda de curso legal. |
| Inversión | Aplicación de capital (físico o financiero) encaminada a la producción de una ganancia futura o de largo plazo en lugar de a su consumo inmediato o de corto plazo. |

| | |
|--|---|
| Inversión Física y Financiera | Son las erogaciones que tienen como contraprestación la constitución de un activo. |
| Inversión Pública | Son las erogaciones de las dependencias del sector central, organismos descentralizados y empresas de participación estatal destinadas a la construcción, ampliación, mantenimiento y conservación de obras públicas y en general a todos aquellos gastos destinados a aumentar, conservar y mejorar el patrimonio estatal. Incluye los gastos en estudios de pre-inversión y preparación del proyecto. |
| L | |
| Lenguaje Ciudadano | Estilo de escribir simple y eficiente que se concentra en el mensaje y permite a los lectores entender fácilmente la idea general o el concepto más relevante de un texto. Se caracteriza por su brevedad y el uso de expresiones concisas y claras; el diseño ordenado y lineal de los documentos, y la omisión del vocabulario rebuscado y/o técnico especializado. |
| Línea Base | Es el valor del indicador que se establece como punto de partida para evaluarlo y darle seguimiento. |
| Ley de Ingresos | Es un ordenamiento jurídico propuesto por el poder Ejecutivo y aprobado por el poder Legislativo que contiene los conceptos, bajo los cuales se podrán captar los recursos financieros que permitan cubrir los gastos del Estado durante un ejercicio fiscal. La ley de ingresos tiene vigencia de un año y debe presentarse ante el Congreso del Estado a más tardar el 1 de noviembre de cada año. |
| M | |
| Matriz de Indicadores para Resultados | MIR es la herramienta de planeación estratégica que en forma resumida, sencilla y armónica establece con claridad los objetivos del Programa Presupuestario y su alineación con aquellos de la planeación nacional, estatal, municipal y sectorial; incorpora los indicadores que miden los objetivos y resultados esperados; identifica los medios para obtener y verificar la información de los indicadores; describe los bienes y servicios a la sociedad, así como las actividades e insumos para producirlos; e incluye supuestos que son factores externos al programa que influyen en el cumplimiento de los objetivos. |
| Matriz de Marco Lógico | MML es una herramienta de planeación basada en la estructuración y solución de problemas, y de evaluación de resultados e impactos. Además la MML permite presentar de forma sistemática y lógica los objetivos de un programa y sus relaciones de causalidad, alineándolos a objetivos de mayor nivel. |
| Mecanismos de Participación Ciudadana | Formas a través de las cuales la administración pública facilita la interacción con actores sociales (colectivos), en función de las necesidades, intereses, expectativas y percepciones de la sociedad. |
| Medios de Verificación | En términos de la Matriz de Indicadores para Resultados, indican las fuentes precisas de información que se utilizarán para medir los indicadores y para verificar que los objetivos del programa (resumen narrativo) se hayan logrado. |

| | |
|--|--|
| Meta | <p>Son los resultados cuantitativos hacia el cual se prevé que contribuya una intervención gubernamental. Las metas que se definen para los indicadores corresponden al nivel cuantificable del resultado que se pretende lograr, las cuales deben ser factibles, realistas y alcanzables.</p> <p>Valor que permite establecer límites o niveles máximos de logro, comunica el nivel de desempeño esperado por la organización, y permite enfocarla hacia la mejora.</p> |
| Meta Institucional | Se refiere al cociente de la variable realizado entre el programado y multiplicado por cien. El resultado será 100 (porcentaje) para todos los indicadores de desempeño considerados en las MIR. Las metas de los indicadores deberán estar directamente relacionadas con el objetivo y debe estar orientada a verificar significativamente el desempeño del programa, pero debe ser factible de alcanzar. |
| Meta Valor | Es la referencia del desempeño de los Indicadores debe representarse en cifras absolutas (solo el número) los cuales se busca alcanzar en cierto periodo de tiempo, de acuerdo a los objetivos para los que fueron creados los Programas Presupuestarios. |
| Metodología de Marco Lógico (MML) | Es la herramienta de planeación estratégica basada en la estructuración y solución de problemas o áreas de mejora, que permite organizar de manera sistemática y lógica los objetivos de un programa y sus relaciones de causa y efecto, medios y fines; facilita el proceso de conceptualización y diseño de programas. |
| Métodos de Cálculo | Explicación que determina la forma en que se relacionan las variables establecidas para un indicador. |
| Modelo Sintético de Información del Desempeño (MSD) | Constituye un instrumento que consolida y sintetiza la información de desempeño de los programas presupuestarios con el fin de promover su vinculación con las decisiones presupuestarias, fomentando, a su vez, un ejercicio eficiente, eficaz y transparente de los recursos públicos, a través de la identificación de las áreas de oportunidad para la mejora continua de la eficiencia del gasto. |
| Momentos Contables del Presupuesto de Egresos | <p>Se refiere al registro de las etapas del presupuesto de los entes públicos que se efectúa en las cuentas contables que, para tal efecto, establezca el CONAC, las cuales deberán reflejar: en lo relativo a los momentos del gasto, el aprobado, modificado, comprometido, devengado, ejercido y pagado.</p> <p>Gasto aprobado: es el que refleja las asignaciones presupuestarias anuales comprometidas en el Presupuesto de Egresos.</p> <p>Gasto modificado: es el momento contable que refleja la asignación presupuestaria que resulta de incorporar, en su caso, las adecuaciones presupuestarias al presupuesto aprobado.</p> <p>Gasto comprometido: es el momento contable que refleja la aprobación por autoridad competente de un acto administrativo, u otro instrumento jurídico que formaliza una relación jurídica con terceros para la adquisición de bienes y servicios o ejecución de obras.</p> <p>En el caso de las obras a ejecutarse o de bienes y servicios a recibirse durante varios ejercicios, el compromiso será registrado por la parte que se ejecutará o recibirá, durante cada ejercicio.</p> |

| | |
|--|--|
| | <p>Gasto devengado: es el momento contable que refleja el reconocimiento de una obligación de pago a favor de terceros por la recepción de conformidad de bienes, servicios y obras oportunamente contratados; así como de las obligaciones que derivan de tratados, leyes, decretos, resoluciones y sentencias definitivas.</p> <p>Gasto ejercido: es el momento contable que refleja la emisión de una cuenta por liquidar certificada o documento equivalente debidamente aprobado por la autoridad competente.</p> <p>Gasto pagado: es el momento contable que refleja la cancelación total o parcial de las obligaciones de pago, que se concreta mediante el desembolso de efectivo o cualquier otro medio de pago.</p> |
| Municipio | Base de la división territorial y de la organización política del Estado, investido de personalidad jurídica propia, con una comunidad establecida en un territorio. |
| N | |
| Nombre del Indicador | Es una expresión verbal que identifica al indicador y que expresa lo que se desea medir con él (no repite el objetivo ni el método de cálculo, tampoco debe reflejar una acción). |
| O | |
| Objetivo | En términos de la Matriz de Indicadores para Resultados es la traducción de causas-efectos en medios-fines para definir la situación futura a lograr que solventará las necesidades o problemas identificados. |
| Objetivos del Desarrollo Sostenible (ODS) | <p>El 25 de septiembre de 2015 más de 150 líderes mundiales asistieron a la Cumbre de las Naciones Unidas sobre el Desarrollo Sostenible en Nueva York, con el fin de aprobar la Agenda para el Desarrollo Sostenible.</p> <p>El documento final, titulado “Transformar Nuestro Mundo: la Agenda 2030 para el Desarrollo Sostenible”, fue adoptado por los 193 Estados Miembros de las Naciones Unidas. Dicho documento incluye los 17 Objetivos del Desarrollo Sostenible (ODS) cuyo objetivo es poner fin a la pobreza, luchar contra la desigualdad y la injusticia, y hacer frente al cambio climático sin que nadie quede atrás para el 2030.</p> |
| Objetivo Temático Narrativo | Se encuentra establecido en las Temáticas Sectoriales del Plan Estatal de Gobernanza, Desarrollo, y es la expresión cualitativa de un propósito que se pretende alcanzar en un tiempo y espacio específicos, a través de determinadas acciones. Es el resultado a alcanzar en las secretarías, dependencias o entidades públicas, y el impacto a lograr en la sociedad para dar solución a sus focos de atención y dar cumplimiento a su propósito institucional. |
| Obras Multianuales | Las obras cuya realización requiera disponibilidad presupuestal de dos o más años subsecuentes. |

| | |
|---|---|
| Obra Pública | Son los trabajos de construcción, ya sea infraestructura o edificación, promovidos por la administración pública teniendo como objetivo el beneficio de la comunidad. |
| Organismo Público Descentralizado | Institución definida por la Ley Orgánica de la Administración Pública del Estado o decreto, con personalidad jurídica y patrimonio propio, cualquiera que sea la estructura legal en que se afilien. |
| Órganos Autónomos | Son las personas de derecho público con autonomía en el ejercicio de sus funciones y en su administración, creadas por disposición expresa de la Constitución Política del Estado. |
| P | |
| Padrón Único de Beneficiarios | Es el sistema de información que integra y organiza datos sobre los beneficiarios o personas que reciben apoyos de programas de desarrollo social, a cargo de las diferentes dependencias y organismos de la administración estatal o municipal. |
| Participación Ciudadana | Es un proceso por el que las personas, los grupos o las clases de una sociedad articulan sus intereses materiales, sus preferencias ideológicas, así como su concepción particular del interés público. También se entiende como la capacidad que tiene la sociedad de involucrarse en las acciones públicas para aumentar su grado de influencia en los centros de decisión, respecto a las materias que le afectan. Posibilidad de la sociedad de contribuir e influir en las decisiones gubernamentales que le afectan. |
| Participaciones | Recursos que corresponden a los estados y municipios que se derivan del Sistema Nacional de Coordinación Fiscal, de conformidad a lo establecido por los capítulos I, II, III y IV de la Ley de Coordinación Fiscal, así como las que correspondan a sistemas estatales de coordinación fiscal determinados por las leyes correspondientes. |
| Partida de Ampliación automática | Son las partidas determinadas en el Decreto que emite el Congreso del Estado, en el cual autoriza el presupuesto para un año determinado y son aquellas que pueden ser ejercidas sin tener saldo disponible, cuando dicha ampliación cuente con una justificación programática y la previsión de ingresos adicionales a los aprobados. |
| Partida de Gasto | Es el nivel de agregación más específico del Clasificador por Objeto del Gasto, que describe los bienes o servicios de un mismo género, requeridos para la consecución de los programas y metas autorizados. A este nivel de agregación se registra el ejercicio del Presupuesto de Egresos del Estado. |
| Partida del Clasificador por Objeto del Gasto (Estructura) | Se compone de cuatro dígitos o niveles, siendo los siguientes: a) Capítulo: Es el mayor nivel de agregación que identifica el conjunto homogéneo y ordenado de los bienes y servicios requeridos por los entes públicos. (X000) b) Concepto: Son subconjuntos homogéneos y ordenados en forma específica, producto de la desagregación de los bienes y servicios, incluidos en cada capítulo. (XX00) |

| | |
|--|--|
| | <p>c) Partida Genérica: En términos del Clasificador por Objeto del Gasto, se refiere al tercer dígito de clasificación de los bienes y servicios adquiridos, el cual logrará la armonización a todos los niveles de gobierno. (XXX0)</p> <p>d) Partida Específica: En términos del Clasificador por Objeto del Gasto, se refiere al cuarto dígito de clasificación de los bienes y servicios adquiridos, el cual permitirá que las unidades administrativas o instancias competentes en materia de Contabilidad Gubernamental y de Presupuesto de cada orden de gobierno, con base en sus necesidades, generen su apertura, conservando la estructura básica (capítulo, concepto y partida genérica), con el fin de mantener la armonización con el Plan de Cuentas. (XXXX)</p> |
| Partida Presupuestal | Es el nivel de desagregación específico del Clasificador por Objeto del Gasto en el cual se describen las expresiones concretas y detalladas de los bienes y servicios que se adquieren. |
| Plan | Es un documento legal que contiene en forma ordenada, sistemática y coherente las políticas, objetivos, metas, estrategias e indicadores en tiempo y espacio, así como las acciones que se utilizarán para llegar a los fines deseados. Su naturaleza debe ser dinámica y flexible, sujeto a modificaciones en función de la evaluación periódica de sus resultados. |
| Plan Estatal de Desarrollo y Gobernanza | Es un instrumento de planeación que contiene objetivos, metas, estrategias e indicadores, provenientes de los insumos otorgados por las mesas de trabajo municipales, regionales y sectoriales, diseñado para promover el desarrollo integral en el Estado. |
| Plan Nacional de Desarrollo (PND) | Documento que establece las Metas de política pública, a partir de las cuales se determinan los objetivos nacionales, estrategias y líneas de acción para su consecución. |
| Planeación | Primera etapa del Ciclo Presupuestario en la que se busca que todos los programas presupuestarios tengan coherencia y no se desvíen de los grandes objetivos nacionales. Para lograrlo, resulta necesario alinear los objetivos y metas de cada programa presupuestario con los instrumentos de planeación, como son las Metas plasmadas en el Plan Estatal de Gobernanza y Desarrollo, y los programas derivados del mismo (Temas transversales, sectoriales, especiales). |
| Plantilla de Personal | Es el instrumento de información que contiene la relación de los trabajadores, que laboran en una unidad administrativa, señalando el puesto que ocupan, sueldo que perciben y demás disposiciones complementarias. |
| Población Atendida | Población beneficiada por un programa en un ejercicio fiscal. |
| Población o Área de Enfoque | Personas, bienes, institución(es) o área(s) que pueden agruparse por la presencia o ausencia de un atributo que le identifica como problemático(a), necesitado(a) y/o con oportunidades de mejora y que justifica la razón de ser de un programa que le atienda. |
| Población Objetivo | Aquella población que se pretende atender en un periodo dado de tiempo, pudiendo corresponder a la totalidad de la población o área potencial o a una parte de ella. |
| Población Potencial | El universo global de la población o área referida, tanto los que son susceptibles de ser atendidos(as) y los que no. |

| | |
|---|--|
| Política Pública | <p>Conjunto de acciones, estrategias, proyectos o programas públicos que diseña e implementan las dependencias y entidades de la administración pública, caracterizadas por ofrecer un conjunto de bienes y servicios articulados entre sí y vinculados al logro de un objetivo para atender un problema público específico.</p> <p>Acción del Gobierno, que tiene como objetivo atender ciertas necesidades de la población (educación, desarrollo social, salud, seguridad pública, infraestructura, comunicaciones, energía, etc.).</p> |
| Presupuestación | <p>Es la estimación financiera anticipada anual de los egresos e ingresos necesarios del sector público, para cumplir con las metas de los programas establecidos. Asimismo, constituye el instrumento operativo básico que expresa las decisiones en materia de política económica y de planeación.</p> |
| Presupuesto Aprobado | <p>Son las asignaciones presupuestarias anuales comprendidas en el Presupuesto de Egresos a nivel de clave presupuestaria en el caso de los ramos autónomos, administrativos y generales, y a nivel de los rubros de gasto que aparecen en las carátulas de flujo de efectivo para las entidades.</p> |
| Presupuesto basado en Resultados | <p>El PbR es un componente de la Gestión para Resultados que consiste en un conjunto de actividades y herramientas que permite apoyar las decisiones presupuestarias; en información que sistemáticamente incorpora consideraciones sobre los resultados del ejercicio de los recursos públicos, y que motiva a las instituciones públicas a lograrlos, con el objeto de mejorar la calidad del gasto, así como la mejora de los bienes y servicios públicos y promover la transparencia y rendición de cuentas.</p> |
| Presupuesto Ciudadano | <p>Tiene como finalidad difundir información relacionado con los ingresos y gastos del Gobierno de Jalisco; la idea principal es explicar a los Jaliscienses de forma sencilla, clara y transparente, de donde provienen los recursos públicos, y primordialmente dar a conocer el destino de los mismos.</p> <p>Documento que explica en forma breve y sencilla el proceso de elaboración del Presupuesto de Egresos del Estado, su contenido y los criterios utilizados para el destino de los recursos en un lenguaje y presentación claros y explícitos.</p> |
| Presupuesto de Egresos de la entidad | <p>será el que contenga el decreto que apruebe el Congreso del Estado a iniciativa del titular del Poder Ejecutivo, autorizando las previsiones del gasto público que habrán de realizar las dependencias y entidades para costear durante el período de un año las acciones, obras y servicios públicos previstos en los programas a cargo de los responsables de ejercer el gasto público.</p> |
| Presupuesto de Egresos del Estado | <p>Documento jurídico, contable y de política económica, aprobado por Congreso del Estado a iniciativa del Gobernador, en el cual se consigna el gasto público, de acuerdo con su naturaleza y cuantía, que deben realizar el sector central y el sector paraestatal, en el desempeño de sus funciones en un ejercicio fiscal.</p> <p>Se presenta en una estructuración detallada de las prioridades y acciones que lleva a cabo el gobierno a través de la efectiva asignación de recursos al proceso de creación de valor, a los costos de producción y, a los bienes y servicios que se producen.</p> |

| | |
|-------------------------------------|---|
| Presupuesto Disponible | Es el saldo que resulta de restar al presupuesto aprobado o modificado autorizado de las dependencias y entidades, el ejercido, el comprometido y, en su caso, las reservas por motivos de control presupuestario, más los reintegros al presupuesto del ejercicio en curso. |
| Presupuesto no regularizable | Son las erogaciones con cargo al Presupuesto de Egresos que no implican un gasto permanente en subsecuentes ejercicios fiscales para el mismo rubro de gasto. |
| Presupuesto Regularizable | Son las erogaciones que con cargo al presupuesto autorizado implican un gasto permanente en subsecuentes ejercicios fiscales para el mismo rubro de gasto, incluyendo, en materia de servicios personales, las percepciones ordinarias, prestaciones económicas, repercusiones por concepto de seguridad social, contribuciones y demás asignaciones derivadas de compromisos laborales, correspondientes a servidores públicos de las dependencias y entidades. |
| Problema | <p>Cuestión que se trata de aclarar o resolver. Conjunto de hechos o circunstancias que dificultan la consecución de algún fin. Planteamiento de una situación cuya respuesta desconocida debe de obtenerse a través de métodos científicos. Un problema puede ser una necesidad insatisfecha o una condición negativa de un grupo de población.</p> <p>En términos de la Matriz de Indicadores para Resultados, consiste en identificar entre las demandas sociales u oportunidades de desarrollo, la prioritaria, que tiene posibilidades de ser resuelta a través de la acción gubernamental.</p> |
| Proceso | Conjunto ordenado de etapas y pasos con características de acción concatenada, dinámica y progresiva, que concluye con la obtención de un resultado. |
| Producto Interno Bruto | <p>Es la suma de los valores monetarios de los bienes y servicios producidos en un país durante un ejercicio; es un valor libre de duplicaciones que corresponde a la suma del valor agregado que se genera durante un ejercicio, en todas las actividades de la economía. Asimismo, se define como la diferencia entre el valor bruto de la producción menos el valor de los bienes y servicios (Consumo Intermedio) que se usa en el proceso productivo; su cálculo toma como referencia los precios de los bienes y servicios vigentes en cada año, a los que se denomina precios corrientes.</p> <p>Valor total de los bienes y servicios producidos en el territorio de un país en un periodo determinado, libre de duplicaciones.</p> |
| Productos | Son bienes o servicios provistos y entregados. Primer resultado de la acción de un servicio o acción pública y al efecto más inmediato que tiene la población beneficiaria. |
| Programa Especial | Es un instrumento de planeación derivado del Plan Estatal de Desarrollo y Gobernanza, que contiene objetivos, metas, estrategias e indicadores, diseñado para atender una prioridad específica para el desarrollo de los ciudadanos del estado. |

| | |
|---------------------------------------|--|
| <p>Programa Presupuestario</p> | <p>Es el agrupamiento, integración y articulación de diversas acciones de las entidades públicas con un cierto grado de homogeneidad respecto de los objetivos a lograr, a las que se les asigna recursos humanos, materiales y financieros, conformando un plan económico, orientado a proveer bienes y servicios que obtengan resultados específicos a favor de la población objetivo o área de enfoque; contribuyendo así a la consecución total o parcial de los resultados asociados a objetivos de las políticas públicas.</p> <p>Tipos:</p> <p>Sustantivos: los que generan los productos y servicios hacia la población, en atención al marco normativo de las dependencias, organismos y entidades.</p> <p>Público: Programas Sustantivos, Sujetos a Reglas de Operación.</p> <p>Adjetivos: Mediante los cuales se generan los productos o servicios de atención interna para la operación de las dependencias, organismos y entidades.</p> <p>Proyectos: Nueva propuesta de inversión, que tendrá una duración determinada y atienden a la solución de un problema específico de mejora, modernización, redefinición de procesos operativos, inmuebles, equipamientos, diferente a los considerados de inversión pública.</p> <p>Estratégicos: Los que se atienden de manera directa a las prioridades de Gobierno y se integran en el tablero de control.</p> |
| <p>Programa Público</p> | <p>Es un instrumento de planeación participativa, referido al conjunto interrelacionado de actividades, que como procesos sistemáticos en las dependencias o entidades tienen la finalidad de atender un problema público definido, a través de la entrega de beneficios tangibles, sean económicos, en especie, de infraestructura o servicios.</p> |
| <p>Programa Sectorial</p> | <p>Es un instrumento de planeación derivado del Plan Sectorial y Plan Estatal de Desarrollo y Gobernanza, que contiene objetivos, metas, estrategias e indicadores, diseñado para atender una materia o sector específico del desarrollo del estado, el cual vincula al ciudadano, instituciones públicas, sociales y privadas.</p> |
| <p>Programación</p> | <p>Segunda etapa del Ciclo Presupuestario en la que se definen los programas presupuestarios que tendrán a cargo las dependencias y entidades, así como los recursos necesarios para cumplir sus objetivos.</p> <p>Es el proceso mediante el cual se determinan metas, tiempos, responsables, instrumentos de acción y recursos necesarios para el logro de los objetivos de mediano y largo plazos fijados en el Plan Estatal de Desarrollo.</p> |
| <p>Programas de Inversión</p> | <p>Son las acciones que implican erogaciones de gasto de capital destinadas tanto a obra pública en infraestructura como a la adquisición y modificación de inmuebles, adquisiciones de bienes muebles asociadas a estos programas, y rehabilitaciones que impliquen un aumento en la capacidad o vida útil de los activos de infraestructura e inmuebles, y mantenimiento.</p> |

| | |
|---------------------------------------|--|
| Propósito (MIR) | En términos de la Matriz de Indicadores para Resultados, es la razón del ser del programa presupuestario en tanto que expresa el resultado o impacto directo que se espera lograr en la población objetivo como consecuencia de la utilización de los componentes (bienes y servicios públicos) producidos o entregados por el programa. |
| Proyecto | Son bienes y servicios que produce y entrega el sector público, necesarios para alcanzar los objetivos y metas de un programa emanado del Plan Estatal de Desarrollo y Gobernanza. |
| Proyecto Ejecutivo | Es el conjunto de elementos que tipifican, describen y especifican detalladamente las obras de edificación, restauración, urbanas e infraestructura, en cualquiera de sus géneros, expresadas en planos, documentos y estudios técnicos necesarios para la ejecución de la obra, elaborados por un director responsable de proyecto, o varios con especialidad en la materia; que incluye además, memoria de cálculo, memoria descriptiva, catálogo de conceptos, presupuesto de obra, especificaciones de construcción, calendario de obra, así como los manuales de operación y mantenimiento. |
| Proyectos de Inversión | Acciones que implican erogaciones de gasto de capital destinadas a obra pública en infraestructura, así como la construcción, adquisición y modificación de inmuebles, las adquisiciones de bienes muebles asociadas a estos proyectos, y las rehabilitaciones que impliquen un aumento en la capacidad o vida útil de los activos de infraestructura e inmuebles. |
| R | |
| Recursos Etiquetados | Son los que provienen de transferencias federales etiquetadas, en el caso de los Municipios, adicionalmente se incluyen las erogaciones que éstos realizan con recursos de la Entidad Federativa con un destino específico. El CONAC considera en esta clasificación Recursos Federales, Recursos Estatales y Otros Recursos de Transferencias Federales Etiquetadas. |
| Recursos No Etiquetados | Son los recursos que provienen de Ingresos de libre disposición y financiamientos. El CONAC considera en esta clasificación: Recursos Fiscales, Financiamientos Internos, Financiamientos Externos, Ingresos Propios, Recursos Federales, Recursos Estatales, Otros Recursos de Libre Disposición. |
| Región | Es la porción del territorio estatal, que integran varios municipios y que se identifican por semejanzas geográficas, socioeconómicas o político administrativas. |
| Reglas de Operación | Conjunto de disposiciones que precisan la forma de operar un programa que otorga subsidios a la población, con el propósito de lograr niveles esperados de eficacia, eficiencia, equidad y transparencia. |
| Remanentes | Recursos de libre disposición provenientes de ejercicios anteriores derivados de economías y subejercicio. |
| Responsabilidad Presupuestaria | Es la observancia de los principios y las disposiciones de la Ley de Disciplina Financiera, la Ley del Presupuesto, el Presupuesto de Egresos y los ordenamientos jurídicos aplicables que procuren el equilibrio presupuestario, la disciplina fiscal y financiera, así como el cumplimiento de las disposiciones legales en la materia aprobadas por el Congreso del Estado. |

| | |
|--|--|
| Resumen Narrativo (MIR) | En el marco de la Matriz de Indicadores para Resultados (MIR), se trata de la redacción de manera positiva de los objetivos esperados para cada nivel (fila) de la MIR (fin, propósito, componente y actividad). |
| S | |
| Sector | Es un criterio de clasificación presupuestal que identifica a las unidades administrativas a través de las cuales se realiza la asignación, gestión y rendición de los recursos financieros públicos. Asimismo, se refiere al mayor nivel agregado de categorización institucional al identificar a los tres poderes en el Estado, Órganos Autónomos y Municipios, tal como lo señala la Constitución Política del Estado de Jalisco. |
| Seguimiento | Quinta etapa del Ciclo Presupuestario que busca tener un seguimiento puntual del avance en los objetivos de cada dependencia, por medio del Sistema de Evaluación del Desempeño. |
| Seguimiento de Metas | Proceso que proporciona información sobre el avance observado en las metas de los indicadores y sobre el ejercicio de los recursos asignados a los programas, lo que apoya la ejecución de las medidas pertinentes para el cumplimiento de los objetivos y el logro de los resultados o impactos previstos. |
| Sentido del Indicador | Se refiere a la dirección en que debe moverse el indicador para que su medición signifique avance o mejora en lo que mide. Es decir, permite conocer cuando un resultado representa un desempeño positivo o negativo. Puede ser descendente (la meta siempre será menor que la línea base y si disminuye el valor del indicador, significa que hay un buen desempeño) o ascendente (la meta siempre será mayor que la línea base y si crece el valor del indicador, es representativo de un buen desempeño). |
| Servicios Básicos | Son las asignaciones destinadas a cubrir erogaciones por concepto de servicios básicos necesarios para el funcionamiento de los entes públicos. Comprende servicios tales como: postal, telegráfico, telefónico, energía eléctrica, agua, transmisión de datos, radiocomunicaciones y otros análogos. |
| Sistema de Evaluación del Desempeño (SED) | Es el conjunto de elementos metodológicos que permiten realizar una valoración objetiva del desempeño de los programas, bajo los principios de verificación del grado de cumplimiento de metas y objetivos, con base en indicadores estratégicos y de gestión que permitan conocer el impacto social de los programas presupuestarios. |
| Sub-Función | Es el tercer nivel de desagregación del Clasificador Funcional del Gasto, que permite identificar de forma más precisa las funciones de gobierno, desarrollo social, desarrollo económico y otras no clasificadas; permitiendo determinar los objetivos específicos de las políticas públicas y los recursos financieros que se asignan para alcanzar éstos. |

| | |
|---------------------------------|--|
| Subsidios y Subvenciones | <p>Son las asignaciones de recursos previstas en el Presupuesto de Egresos del Estado de Jalisco que, a través de las dependencias y organismos, se otorgan a los diferentes sectores de la sociedad, o municipios para fomentar el desarrollo de actividades sociales o económicas prioritarias de interés general.</p> <p>Asignaciones que se otorgan para el desarrollo de actividades prioritarias de interés general a través de los entes públicos a los diferentes sectores de la sociedad, con el propósito de: apoyar sus operaciones; mantener los niveles en los precios; apoyar el consumo, la distribución y comercialización de los bienes; motivar la inversión; cubrir impactos financieros; promover la innovación tecnológica; así como para el fomento de las actividades agropecuarias, industriales o de servicios.</p> |
| Supuestos (MIR) | <p>Bajo el marco de Matriz de Indicadores para Resultados, son los factores externos al funcionamiento del programa y sus operadores, cuya ocurrencia es necesaria para el logro de los objetivos del programa y, en caso de no suceder, implican contingencias que disminuyen la factibilidad del cumplimiento de la meta.</p> |
| <h1>T</h1> | |
| Temáticas Especiales | <p>Están establecidos en el Plan Estatal de Gobernanza y Desarrollo. Los temas especiales son las urgencias específicas del estado que requieren un trato preferencial por parte de toda la administración pública estatal de los tres poderes y organismos autónomos. Siendo Femicidios, Personas desaparecidas, Recuperación integral del Río Santiago y el Desarrollo integral de las niñas, los niños y adolescentes.</p> |
| Temáticas Sectoriales | <p>Están establecidos en el Plan Estatal de Gobernanza y Desarrollo. Los temas sectoriales del Plan Estatal de Gobernanza y Desarrollo se rigen por 36 temáticas sectoriales, 6 temáticas transversales y 4 temáticas especiales. Representan un ámbito específico del desarrollo del Jalisco, en ellos se agrupan los principales problemas públicos que afectan el desarrollo de Jalisco y que fueron identificados en los diferentes ejercicios de análisis y consulta. Cada temática del PEGD contiene un diagnóstico que refleja el estado actual de los problemas y potencialidades inherentes. Para cada tema se genera un objetivo de desarrollo, que muestra el resultado que se quiere lograr.</p> |
| Temáticas Transversales | <p>Están establecidos en el Plan Estatal de Gobernanza y Desarrollo. Los temas transversales son pilares o potencializadores que no se circunscriben a un problema concreto, al contrario, atañen a toda la administración pública. Destacan de los demás temas abordados por su complejidad y por su carácter indispensable para la comprensión del resto del Plan. Para su atención, el Estado debe de tenerlos presentes en todo su actuar, entre estos, se tienen a los derechos humanos, igualdad de género, gobernanza para el desarrollo, cultura de paz y cambio climático y corrupción e impunidad.</p> |
| Tipo de Gasto | <p>Es aquel que pertenece a la Clasificación Económica en el que se relacionan las transacciones públicas que generan gastos con los grandes agregados de la clasificación económica presentándolos en (1) Gasto Corriente, (2) Gasto de Capital (3) Amortización de la deuda y disminución de pasivos, (4) Pensiones y Jubilaciones y (5) Participaciones.</p> |

| | |
|---|---|
| Transferencias | Son las asignaciones de recursos estatales o federales previstas en los presupuestos de las Secretarías y Dependencias, destinadas a las entidades del Sector Paraestatal bajo su coordinación sectorial o en su caso, a los órganos desconcentrados, para sufragar los gastos de operación y de capital, incluyendo el déficit de operación y los gastos de administración asociados al otorgamiento de subsidios, así como las asignaciones para el apoyo de programas de las entidades paraestatales vinculados con operaciones de inversión financiera o para el pago de intereses, comisiones y gastos, derivados de créditos contratados en moneda nacional o extranjera. |
| Transferencias Federales Etiquetadas | Son los recursos que reciben de la Federación las Entidades Federativas y los Municipios, que están destinados a un fin específico, entre los cuales se encuentran las aportaciones federales a que se refiere el Capítulo V de la Ley de Coordinación Fiscal, la cuota social y la aportación solidaria federal previstas en el Título Tercero Bis de la Ley General de Salud, los subsidios, convenios de reasignación y demás recursos con destino específico que se otorguen en términos de la Ley Federal de Presupuesto y Responsabilidad Hacendaria y el Presupuesto de Egresos de la Federación. |
| Transparencia | Es el conjunto de disposiciones y actos mediante los cuales los sujetos obligados tienen el deber de poner a disposición de cualquier persona la información pública que poseen y dan a conocer, en su caso, el proceso y la toma de decisiones de acuerdo a su competencia, así como las acciones en el ejercicio de sus funciones. |
| Transparencia Presupuestaria | Definición de normas específicas y ejecución de acciones concretas, con el fin de que la sociedad tenga libre acceso a información estratégica y en lenguaje ciudadano sobre los procesos de planeación, programación, ejercicio, seguimiento y evaluación del presupuesto. La Transparencia Presupuestaria permite que la sociedad participe con información verídica, accesible y oportuna, en el seguimiento y control de las finanzas públicas y el cumplimiento de los objetivos y metas del presupuesto y de los programas del gobierno. |
| Transversalidades | <p>Los temas transversales son pilares o potencializadores que no se circunscriben a un problema concreto, al contrario, atañen a toda la administración pública. Destacan de los demás temas abordados por su complejidad y por su carácter indispensable para la comprensión del resto del Plan Estatal de Gobernanza y Desarrollo. Para su atención, el Estado debe de tenerlos presentes en todo su actuar. Los Temas Transversales por su naturaleza transversal abordan diversas áreas específicas el cual permite que los objetivos del desarrollo se ejecuten con efectividad, equidad y mejores prácticas.</p> <p>La Transversalidad de los Programas Presupuestarios hace referencia a los Temas Transversales y/o Especiales establecidos en el Plan Estatal de Gobernanza y Desarrollo.</p> <p>La transversalidad es identificable en la clave programática-presupuestal a través del código asociado al “Componente”, que está compuesto por dos dígitos y en el que el primer dígito tiene una característica alfanumérica que en el caso de que exista una letra se relacionará directamente con la transversalidad conforme a una tabla establecida en el apartado orientado a la “Clave de Transversalidad de Componentes” en el Manual de Programación y Presupuesto.</p> <p>Para más información sobre los Temas Transversales y los Temas Especiales consultar el Plan Estatal de Gobernanza y Desarrollo 2018-2024, el Manual de Programación y Presupuesto o los Cuadernos Ejecutivos de los Temas Transversales.</p> |

U

| | |
|-----------------------------------|--|
| Unidad de Medida | Es la forma en que se quiere cuantificar el resultado de la medición expresada por un indicador (ej. pesos, casas, porcentaje de atención y/o cumplimiento, etc.). |
| Unidad Ejecutora del Gasto | Son las unidades administrativas que son responsables de ejercer la asignación presupuestaria correspondiente y están facultadas para llevar a cabo las actividades que conduzcan al cumplimiento de objetivos y metas establecidos en los programas. |
| Unidad Presupuestal | Es el elemento de la clave presupuestaria que identifica y clasifica los Poderes Legislativo y Judicial, los Organismos Autónomos, así como las Dependencias y Entidades del Poder Ejecutivo que tengan asignación financiera directa para el ejercicio de sus funciones o aquellas que por su trascendencia deban ser consideradas como tales por el Congreso del Estado. |
| Unidad Responsable (UR) | Término genérico con el que se identifica a los organismos desconcentrados, a las entidades paraestatales conformadas por los organismos públicos descentralizados, empresas de participación estatal y fideicomisos; identificador para transparentar la información de las instituciones públicas que conforman los poderes Legislativo, Judicial, y entes autónomos que determine la Secretaría de la Hacienda Pública. |

Glosario de Siglas y Acrónimos

7. Glosario de Siglas y Acrónimos

| | |
|---------|--|
| ADEFAS | Adeudos de Ejercicios Fiscales Anteriores. |
| AR | Asignación de Recursos. |
| AT | Anexo Transversal. |
| CACEJ | Consejo de Armonización Contable del Estado de Jalisco. |
| CIP | Comité Interno de Presupuestación. |
| COM | Componente. |
| CONAC | Consejo Nacional de Armonización Contable. |
| CREMAA | Calidad, Relevancia, Economía, Monitoreable, Adecuado y Aportación Marginal. |
| DT | Destino. |
| FF | Fuente del Financiamiento. |
| FIN | Finalidad. |
| FUN | Función. |
| GpR | Gestión para Resultados. |
| LDSEJ | Ley de Desarrollo Social para el Estado de Jalisco. |
| LFSRCEJ | Ley de Fiscalización Superior y Rendición de Cuentas del Estado de Jalisco y sus Municipios. |
| LIA | Límite Inferior Amarillo. |
| LIR | Límite Inferior Rojo. |
| LIV | Límite inferior Verde. |
| LOP | Ley de Obra Pública del Estado de Jalisco y sus Municipios. |
| LOPE | Ley Orgánica del Poder Ejecutivo del Estado de Jalisco. |
| LPPEJM | Ley de Planeación Participativa para el Estado de Jalisco y sus Municipios. |

| | |
|-----------|--|
| LSA | Límite superior Amarillo. |
| LSR | Límite Superior Rojo. |
| LSV | Línea Superior Verde. |
| LTAIPEJM | Ley de Transparencia y Acceso a la Información Pública del Estado de Jalisco. |
| MIR | Matriz de Indicadores para Resultados. |
| MML | Metodología del Marco Lógico. |
| MUN | Municipio. |
| ODS (ONU) | Objetivos de Desarrollo Sostenible de la Agenda de Desarrollo Sostenible adoptados por los Estados Miembros de la Naciones Unidas. |
| OG | Objeto del Gasto. |
| ONU | Organización de las Naciones Unidas. |
| PbR | Presupuesto basado en Resultados. |
| PEGD | Plan Estatal de Gobernanza y Desarrollo. |
| PIB | Producto Interno Bruto. |
| PND | Plan Nacional de Desarrollo. |
| PP | Programa Presupuestario. |
| REG | Región. |
| SEC | Sector. |
| SED | Sistema de Evaluación del Desempeño. |
| UEG | Unidad Ejecutora del Gasto. |
| UP | Unidad Presupuestal. |
| UR | Unidad Responsable. |

Fuentes de información

- Ley de Disciplina Financiera
- CONAC Consejo Nacional de Armonización Contable.
 - Momentos contables de los Egresos.
 - Lineamientos para la construcción y diseño de indicadores de desempeño mediante la Metodología de Marco Lógico.
 - Clasificador por Objeto del Gasto.
 - Clasificador por Tipo de Gasto.
- Ley General de Contabilidad Gubernamental.
- Ley Federal de Presupuesto y Responsabilidad Hacendaria y su Reglamento.
- Glosario de los principales términos sobre evaluación y gestión basada en resultados.
- Ley de Fiscalización Superior y Rendición de Cuentas del Estado de Jalisco y sus Municipios.
- Ley de Desarrollo Social para el Estado de Jalisco.
- Ley de Planeación Participativa para el Estado de Jalisco y sus Municipios.
- Ley de Transparencia y Acceso a la Información Pública del Estado de Jalisco.
- Ley de Obra Pública del Estado de Jalisco y sus Municipios.
- <https://www.transparenciapresupuestaria.gob.mx/es/PTP/Glosario>
- Glosario de Términos, Ingreso, Gasto y Deuda Pública.
- <https://transparenciafiscal.jalisco.gob.mx/sites/default/files/73.pdf>

**Gobierno del Estado de Jalisco
Secretaría General de Gobierno
Oficialía Mayor
Dirección de Publicaciones**

Este informe se terminó de imprimir el día 1 de noviembre de 2024.

La edición consta de 10 ejemplares.

Portada Papel Couché de 250 gramos, interiores en papel cultural de 90 gramos.

Diseño y Producción: Dirección de Publicaciones del Gobierno del Estado de Jalisco.



GRACIAS **JALISCO**

VALIÓ LA PENA LUCHAR

