

Análisis del cumplimiento de metas en los proyectos estatales

Primer cuatrimestre de 2011

Secretaría de Planeación
Dirección General de Evaluación y Control



Contenido

| | |
|---|----|
| Introducción..... | 2 |
| Cuadros informativos..... | 3 |
| Concentrado General (valor nominal) | 3 |
| Concentrado General (valor porcentual)..... | 4 |
| Contraloría del Estado..... | 6 |
| Despacho del Gobernador | 7 |
| Procuraduría General de Justicia | 8 |
| Procuraduría Social | 10 |
| Secretaría de Administración..... | 11 |
| Secretaría de Cultura | 12 |
| Secretaría de Desarrollo Humano..... | 13 |
| Secretaría de Desarrollo Rural | 15 |
| Secretaría de Desarrollo Urbano | 17 |
| Secretaría de Educación..... | 19 |
| Secretaría de Finanzas | 23 |
| Secretaría de Medio Ambiente para el Desarrollo Sustentable | 25 |
| Secretaría de Planeación..... | 26 |
| Secretaría de Promoción Económica | 27 |
| Secretaría de Salud | 29 |
| Secretaría de Seguridad Pública, Prevención y Readaptación Social | 31 |
| Secretaría de Turismo | 33 |
| Secretaría de Vialidad y Transporte..... | 34 |
| Secretaría del Trabajo y Previsión Social | 36 |
| Secretaría General de Gobierno | 37 |
| Unidad de Dependencias Auxiliares | 39 |
| Hallazgos y recomendaciones..... | 40 |
| Directorio | 42 |

Introducción¹

El seguimiento es un proceso continuo de análisis, observación y sugerencias de ajuste para asegurar que los proyectos estén encarrilados para alcanzar los resultados planeados. En este marco se elabora el presente reporte que informa el nivel de cumplimiento de las metas establecidas para los 1,133 componentes de los 370 proyectos del Ejecutivo que conforman el Programa Operativo 2011, con corte al 31 de abril del presente año.

Atendiendo su nivel de cumplimiento, los componentes fueron clasificados en 4 bloques:

ROJO: En este grupo se incluyen aquellos componentes cuyo nivel de avance reportado al mes de abril se encuentran por debajo de 80%.

NARANJA: En este grupo se incluyen aquellos componentes cuyo nivel de avance reportado al mes de abril es igual o superior a 80% y menor a 100%.

VERDE: En este grupo se incluyen aquellos componentes cuyo nivel de avance reportado al mes de abril es igual a 100% y menor a 120%.

AZUL: En este grupo se incluyen los componentes cuyo nivel de avance reportado al mes de abril superó 120%.

Los componentes clasificados en **ROJO** representan áreas débiles de desempeño que requieren de ajustes inmediatos para lograr las metas trazadas. Al respecto se propone hacer un ejercicio de análisis de causalidades para identificar los factores que han afectado el cumplimiento de la meta y establecer las acciones correctivas correspondientes.

Para el caso de los componentes clasificados en **AZUL**, deben ser revisados y en su caso analizar la pertinencia de ajustar a la alza, las metas inicialmente establecidas.

Este documento no pretende evidenciar el impacto de los esfuerzos de las dependencias del Ejecutivo al primer trimestre del presente año, su función es *aumentar la probabilidad de producir los componentes y lograr los propósitos establecidos para cada Proceso y Proyecto que conforma el POA 2011.*

¹ Basada en el modelo de Monitoreo y Evaluación de Proyectos del BID.

Cuadros informativos

Concentrado General (valor nominal)

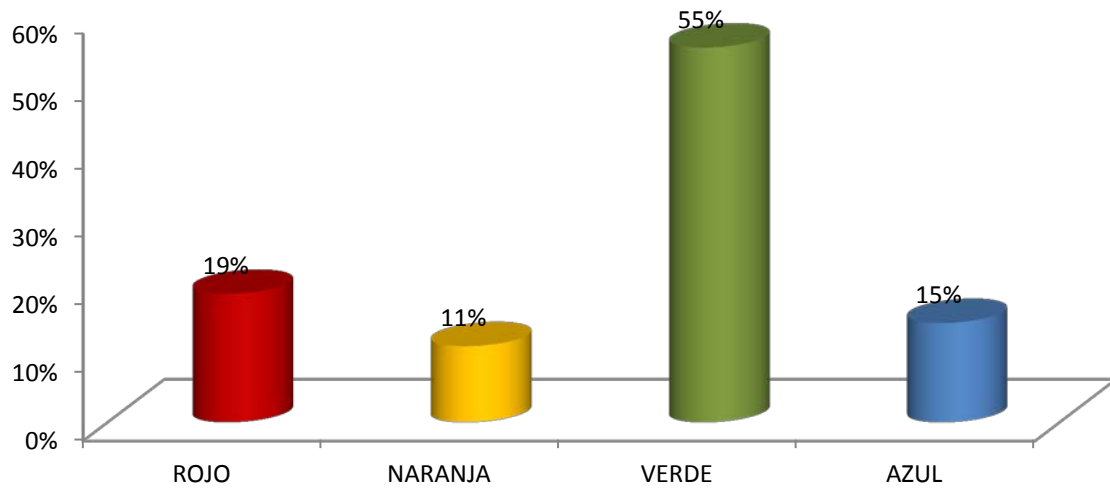
| Dependencia | Componentes | | | | Total general |
|---|-------------|---------|-------|------|---------------|
| | ROJO | NARANJA | VERDE | AZUL | |
| Contraloría del Estado | 2 | 3 | 14 | 4 | 23 |
| Despacho del Gobernador | | | 2 | | 2 |
| Procuraduría General de Justicia | 7 | 6 | 56 | | 69 |
| Procuraduría Social | 1 | 7 | 10 | 5 | 23 |
| Secretaría de Administración | 3 | 4 | 15 | 3 | 25 |
| Secretaría de Cultura | 11 | 2 | 16 | 4 | 33 |
| Secretaría de Desarrollo Humano | 14 | 14 | 29 | 16 | 73 |
| Secretaría de Desarrollo Rural | 11 | 1 | 43 | 2 | 57 |
| Secretaría de Desarrollo Urbano | 15 | 5 | 39 | 10 | 69 |
| Secretaría de Educación | 40 | 16 | 168 | 37 | 261 |
| Secretaría de Finanzas | 6 | 3 | 38 | 5 | 52 |
| Secretaría de Medio Ambiente para el Desarrollo Sustentable | 6 | | 6 | 5 | 17 |
| Secretaría de Planeación | 1 | 3 | 22 | 3 | 29 |
| Secretaría de Promoción Económica | 12 | 1 | 35 | 12 | 60 |
| Secretaría de Salud | 24 | 27 | 22 | 12 | 85 |
| Secretaría de Seguridad Pública, Prevención y Readaptación Social | 4 | 1 | 31 | 10 | 46 |
| Secretaría de Turismo | 12 | 12 | 6 | 2 | 32 |
| Secretaría de Vialidad y Transporte | 17 | 7 | 15 | 5 | 44 |
| Secretaría del Trabajo y Previsión Social | 6 | 6 | 3 | 1 | 16 |
| Secretaría General de Gobierno | 21 | 6 | 36 | 24 | 87 |
| Unidad de Dependencias Auxiliares | 3 | 4 | 16 | 7 | 30 |
| Total general | 216 | 128 | 622 | 167 | 1133 |
| % | 19% | 11% | 55% | 15% | 100% |

- 3 de cada 10 componentes del POA 2011, no alcanzaron sus metas establecidas al mes de abril del año en curso.

Concentrado General (valor porcentual)

| Dependencia | Componentes | | | | Total general |
|---|-------------|------------|------------|------------|---------------|
| | ROJO | NARANJA | VERDE | AZUL | |
| Aportaciones a Municipios | 0% | 0% | 100% | 0% | 100% |
| Contraloría del Estado | 9% | 13% | 61% | 17% | 100% |
| Despacho del Gobernador | 0% | 0% | 100% | 0% | 100% |
| Deuda Pública | 0% | 0% | 100% | 0% | 100% |
| Participaciones | 0% | 0% | 100% | 0% | 100% |
| Procuraduría General de Justicia | 10% | 9% | 81% | 0% | 100% |
| Procuraduría Social | 4% | 30% | 43% | 22% | 100% |
| Secretaría de Administración | 12% | 16% | 60% | 12% | 100% |
| Secretaría de Cultura | 33% | 6% | 48% | 12% | 100% |
| Secretaría de Desarrollo Humano | 19% | 19% | 40% | 22% | 100% |
| Secretaría de Desarrollo Rural | 19% | 2% | 75% | 4% | 100% |
| Secretaría de Desarrollo Urbano | 22% | 7% | 57% | 14% | 100% |
| Secretaría de Educación | 15% | 6% | 64% | 14% | 100% |
| Secretaría de Finanzas | 12% | 6% | 73% | 10% | 100% |
| Secretaría de Medio Ambiente para el Desarrollo Sustentable | 35% | 0% | 35% | 29% | 100% |
| Secretaría de Planeación | 3% | 10% | 76% | 10% | 100% |
| Secretaría de Promoción Económica | 20% | 2% | 58% | 20% | 100% |
| Secretaría de Salud | 28% | 32% | 26% | 14% | 100% |
| Secretaría de Seguridad Pública, Prevención y Readaptación Social | 9% | 2% | 67% | 22% | 100% |
| Secretaría de Turismo | 38% | 38% | 19% | 6% | 100% |
| Secretaría de Vialidad y Transporte | 39% | 16% | 34% | 11% | 100% |
| Secretaría del Trabajo y Previsión Social | 38% | 38% | 19% | 6% | 100% |
| Secretaría General de Gobierno | 24% | 7% | 41% | 28% | 100% |
| Unidad de Dependencias Auxiliares | 10% | 13% | 53% | 23% | 100% |
| Total general | 19% | 11% | 55% | 15% | 100% |

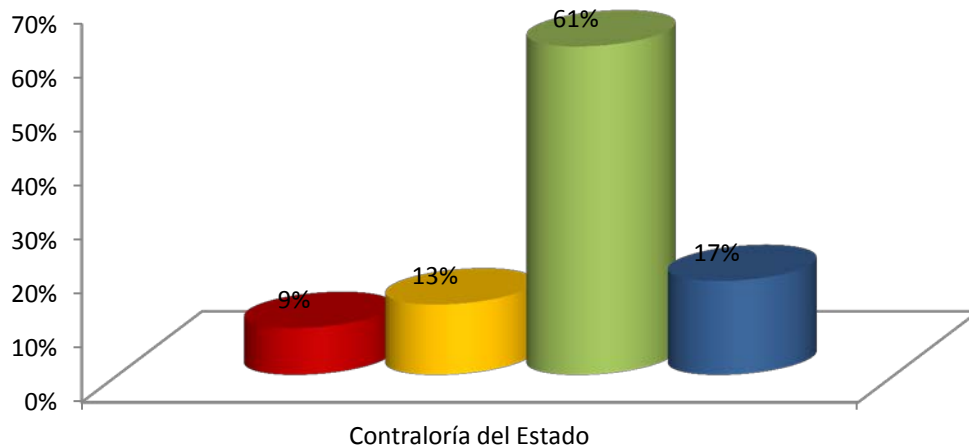
Nota: El 30% de los componentes de 9 dependencias del Ejecutivo, no alcanzaron la meta programada al primer cuatrimestre del año.



Contraloría del Estado

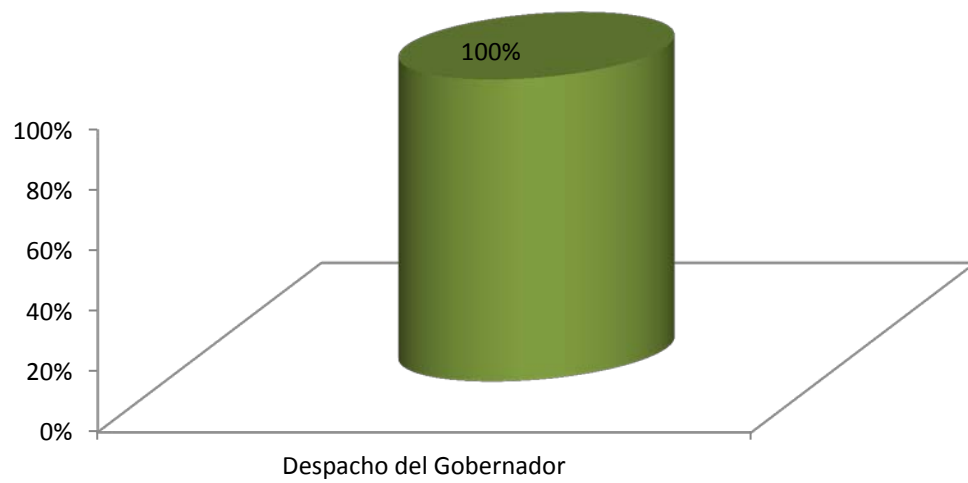
| Proceso/proyecto | Componentes | | | | Total general |
|--|-------------|----------|-----------|----------|---------------|
| | ROJO | NARANJA | VERDE | AZUL | |
| Acciones emprendidas por la Contraloría del Estado | | | 1 | 1 | 2 |
| Auditoría a Secretarías y Dependencias del Poder Ejecutivo | | | 2 | | 2 |
| Auditorías a Organismos y Fideicomisos Públicos | | | 3 | | 3 |
| Control Preventivo, Transparencia y Fiscalización de los Recursos Públicos | | 1 | 2 | 1 | 4 |
| Representación legal, atención y seguimiento de los procedimientos jurídicos de la Contraloría del Estado. | | 1 | 2 | 1 | 4 |
| Servicios Administrativos | | | 4 | | 4 |
| Verificación de Obra Pública del Estado | 2 | 1 | | 1 | 4 |
| Total general | 2 | 3 | 14 | 4 | 23 |

El 22% de los componentes no alcanzaron la meta programada al primer cuatrimestre del año.



Despacho del Gobernador

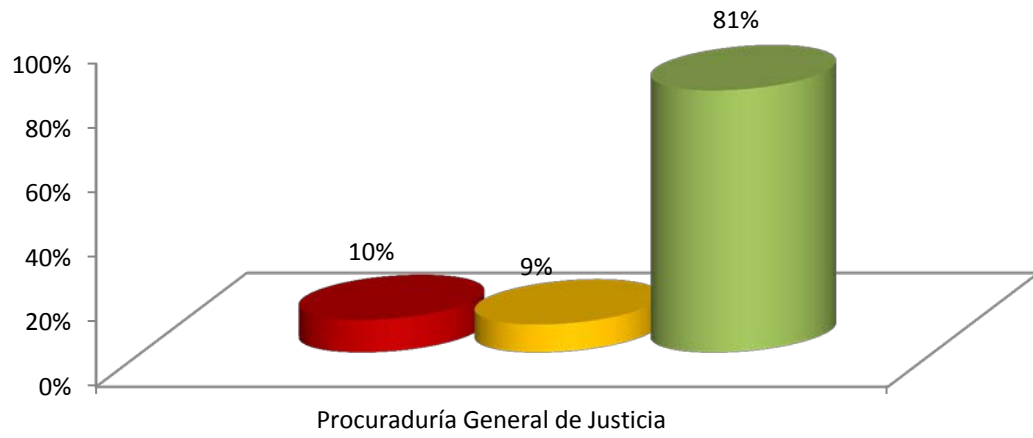
| Proceso/proyecto | Componentes | |
|---|-------------|---------------|
| | VERDE | Total general |
| Seguimiento de la operación de las Unidades Auxiliares del Despacho | 2 | 2 |
| Total general | 2 | 2 |



Procuraduría General de Justicia

| Proceso/proyecto | Componentes | | | Total general |
|--|-------------|----------|-----------|---------------|
| | ROJO | NARANJA | VERDE | |
| Administración Central de la PGJE | | | 4 | 4 |
| Análisis de las Apelaciones interpuestas por los AMP y Estudio de la Procedencia o no del Ejercicio de la Acción Penal | | 2 | 1 | 3 |
| Apoyo a la Investigación de Delitos Federales | | 1 | 2 | 3 |
| Asesoría y Estudios en Materia Jurídica | | | 4 | 4 |
| Atención a Delitos de Alta Incidencia | | | 4 | 4 |
| Atención a Delitos de Alto Impacto | 1 | | 2 | 3 |
| Atención a Delitos Patrimoniales No Violentos | | | 4 | 4 |
| Atención a los Delitos en Delegaciones Regionales | | | 4 | 4 |
| Atención Integral a Víctimas del Delito | | | 4 | 4 |
| Atención Integral a Víctimas del Delito (CAVID) | | | 2 | 2 |
| Capacitación Especializada a los Servidores Públicos de la PGJEJ | 3 | | 1 | 4 |
| Control de los Procesos Penales | | 1 | 3 | 4 |
| Despacho de acuerdos, circulares, asuntos y gestión de todas las acciones atribuibles al Procurador. | 1 | | 3 | 4 |
| Difusión de la Información de la Dependencia | | | 4 | 4 |
| Emisión de Dictámenes y Servicios Periciales | 2 | | 1 | 3 |
| Fortalecimiento de los órganos de Control de la PGJE (CONTRALORIA) | | | 4 | 4 |
| Fortalecimiento de los órganos de Control de la PGJE (JURIDICO) | | 1 | 3 | 4 |
| Fortalecimiento de los órganos de Control de la PGJE (VISITADURIA) | | | 4 | 4 |
| Operación de la Policía Investigadora | | 1 | 2 | 3 |
| Total general | 7 | 6 | 56 | 69 |

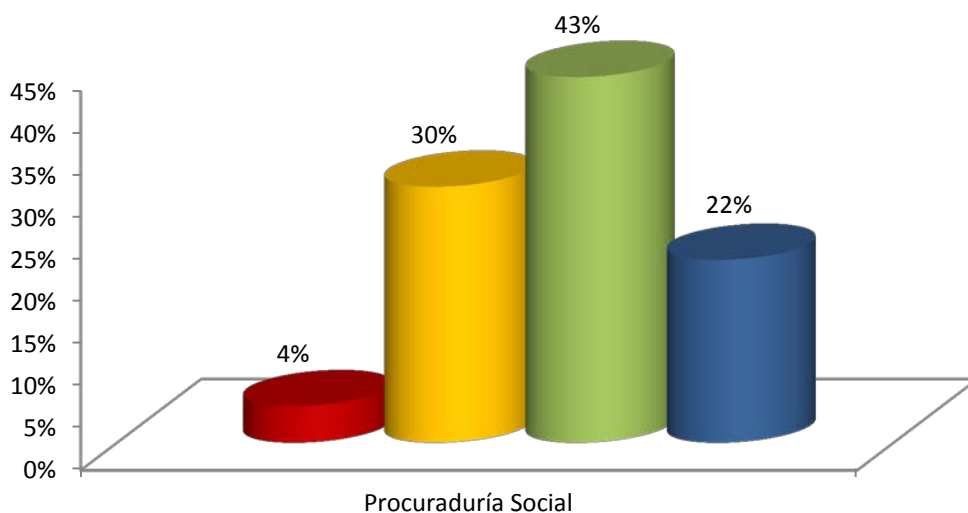
El 19% de los componentes no alcanzaron la meta programada al primer cuatrimestre del año.



Procuraduría Social

| Proceso Proyecto | Componentes | | | | Total general |
|---|-------------|----------|-----------|----------|---------------|
| | ROJO | NARANJA | VERDE | AZUL | |
| Coordinación de las labores de las Sub Procuradurías y Direcciones Generales de la PS | | 1 | 2 | 1 | 4 |
| Defensoría de Oficio | | 3 | 1 | | 4 |
| Defensoría de oficio, representación social y servicios jurídicos asistenciales al interior del Estado | | 2 | 1 | 1 | 4 |
| Mejorar la prestación de los servicios | | | 2 | | 2 |
| Prestar el servicio de asesoría jurídica, patrocinio civil, mercantil y laboral burocrático, así como elaborar dictámenes | 1 | 1 | 1 | 1 | 4 |
| Realizar las funciones de inspección y vigilancia en la forma y términos que determinen las leyes. | | | 1 | 2 | 3 |
| Representación y protección de los intereses individuales y sociales | | | 2 | | 2 |
| Total general | 1 | 7 | 10 | 5 | 23 |

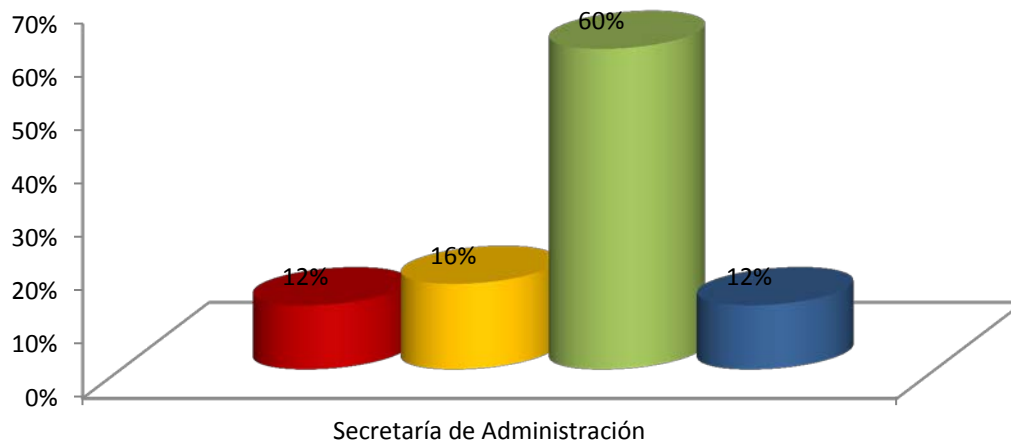
El 34% de los componentes no alcanzaron la meta programada al primer cuatrimestre del año.



Secretaría de Administración

| Proceso/proyecto | Componentes | | | | Total general |
|---|-------------|----------|-----------|----------|---------------|
| | ROJO | NARANJA | VERDE | AZUL | |
| Compras de Bienes y Servicios del Poder Ejecutivo | | | 3 | | 3 |
| Control del gasto y ejercicio presupuestal | | | 2 | | 2 |
| Creación de nuevas Unidades Regionales de Servicios del Estado (UNIRSES) | | | 2 | | 2 |
| Gestión del Capital Humano | 1 | | 1 | 1 | 3 |
| Innovación y Mejora Gubernamental | | | 3 | | 3 |
| Mantenimiento, conservación y racionalización de espacios del poder ejecutivo | | 2 | 2 | | 4 |
| Pago de servicios básicos y complementarios, y supervisión del patrimonio del Poder Ejecutivo | 1 | | | | 1 |
| Plataforma tecnológica del Poder Ejecutivo | 1 | | 2 | | 3 |
| Representación y protección patrimonial del Poder Ejecutivo del Estado de Jalisco | | 2 | | 2 | 4 |
| Total general | 3 | 4 | 15 | 3 | 25 |

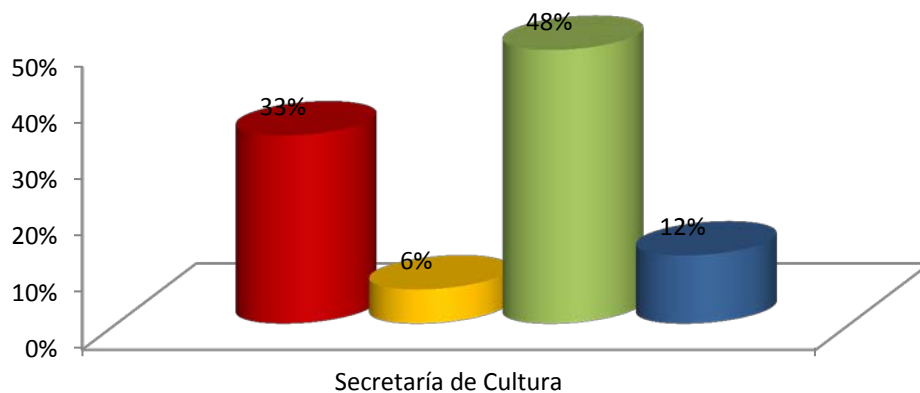
El 28% de los componentes no alcanzaron la meta programada al primer cuatrimestre del año.



Secretaría de Cultura

| Proceso/proyecto | Componentes | | | | Total general |
|--|-------------|----------|-----------|----------|---------------|
| | ROJO | NARANJA | VERDE | AZUL | |
| Actividades artístico culturales en el Estado | 2 | | 1 | 1 | 4 |
| Administración cultural | 1 | | 1 | | 2 |
| Conservación del patrimonio cultural del Estado | | | 3 | | 3 |
| Consolidar el impulso institucional de cultural y las artes en el Estado | 1 | | 2 | | 3 |
| Difusión y promoción de la arqueología, antropología e historia en el Estado | | | 2 | 1 | 3 |
| Dirección y producción de programas de radio y televisión | | | 1 | 1 | 2 |
| Divulgación de actividades artístico culturales en Jalisco | | 1 | 1 | 1 | 3 |
| Exposiciones de alto impacto en el Instituto Cultural Cabañas | 1 | 1 | | | 2 |
| Impulso a la creatividad, la lectura y la formación de públicos | 1 | | 2 | | 3 |
| Jalisco en la cultura | 1 | | 1 | | 2 |
| Operación de la Orquesta Filarmónica de Jalisco | 3 | | | | 3 |
| Operación del Consejo Estatal para la Cultura y las Artes | 1 | | 1 | | 2 |
| Ruta arqueológica | | | 1 | | 1 |
| Total general | 11 | 2 | 16 | 4 | 33 |

El 39% de los componentes no alcanzaron la meta programada al primer cuatrimestre del año.

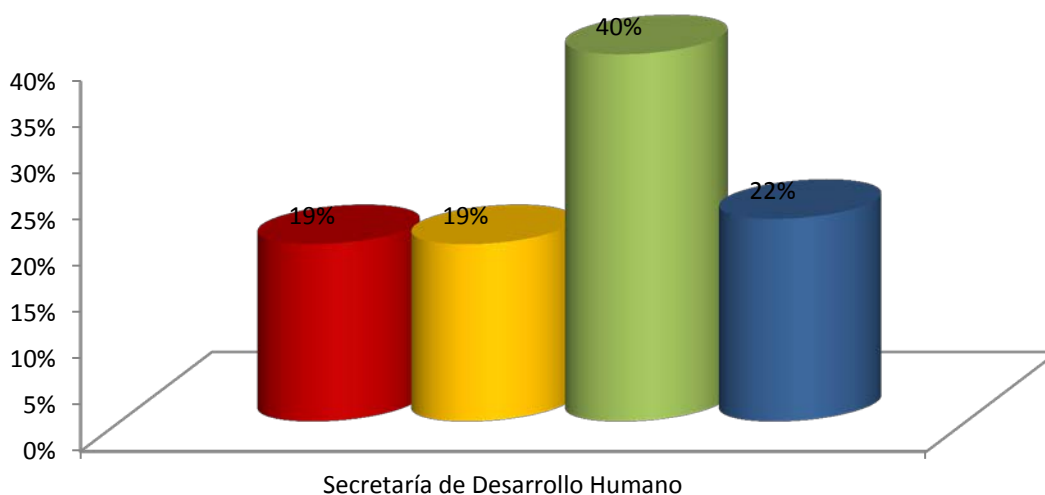


Secretaría de Desarrollo Humano

| Proceso/proyecto | Componentes | | | | Total general |
|---|-------------|---------|-------|------|---------------|
| | ROJO | NARANJA | VERDE | AZUL | |
| Apoyo para el combate de los rezagos sociales | | | 1 | 2 | 3 |
| Apoyos a organismos de la sociedad civil, a través del Instituto Jalisciense de Asistencia Social | | | 2 | | 2 |
| Apoyos a organismos de personas invidentes en el Estado de Jalisco | | | 1 | | 1 |
| Apoyos con capacitación a personas de bajos o nulos ingresos (Centros de Capacitación para el Trabajo). | | | 1 | | 1 |
| Atención a grupos vulnerables (Unidad Asistencial Para Indigentes) | | 2 | | | 2 |
| Atención a niños y adolescentes en situación de pobreza y vulnerabilidad. | 1 | | 1 | 2 | 4 |
| Atención a personas con problemas económicos con necesidad de servicios funerarios Salas de Velación | 1 | | | | 1 |
| Atención a personas con problemas psicológicos en áreas específicas (Centro de Terapias Especiales) | 2 | | | | 2 |
| Atención a personas de la tercera edad (Asilo Leónidas K. Demos). | 1 | 1 | | | 2 |
| Atención integral a personas de la tercera edad (Asilo Club de Leones). | | 2 | | | 2 |
| Atención Regional | | | | 1 | 1 |
| Consejo Estatal de Familia | 1 | | 1 | 2 | 4 |
| Consejo Estatal para la Prevención y Atención de la Violencia Intrafamiliar | 1 | | | 2 | 3 |
| Creación de Centros de capacitación SUPERA y CANDI por la Familia para un mejor futuro | | | 4 | | 4 |
| Desarrollo Integral para el Adulto Mayor | | 2 | 1 | | 3 |
| Desarrollo Social, Infraestructura Social | | | 3 | | 3 |
| Estrategia Vive | 1 | | 3 | | 4 |
| Fortalecimiento de las políticas públicas para el desarrollo humano y social sustentable | 1 | | | 2 | 3 |
| Inclusión social y económica de las personas con discapacidad | | 1 | 1 | 2 | 4 |
| Niñas, niños y adolescentes sanos y con valores | 1 | | 2 | 1 | 4 |
| Procesos internos de administración y | 2 | 1 | 1 | | 4 |

| Proceso/proyecto | Componentes | | | | Total general |
|--|-------------|-----------|-----------|-----------|---------------|
| | ROJO | NARANJA | VERDE | AZUL | |
| jurídico | | | | | |
| Programa operativo y administrativo del Hogar Cabañas. | | 1 | 1 | | 2 |
| Programa de Fortalecimiento y Desarrollo de los Pueblos Indígenas. | | 1 | 3 | | 4 |
| Programas Sociales para Estudiantes | 2 | | 1 | | 3 |
| Promoción del Desarrollo Autogestivo en Comunidades Vulnerables | | | 1 | 2 | 3 |
| Promoción y Fortalecimiento Familiar | | 3 | 1 | | 4 |
| Total general | 14 | 14 | 29 | 16 | 73 |

El 38% de los componentes no alcanzaron la meta programada al primer cuatrimestre del año.

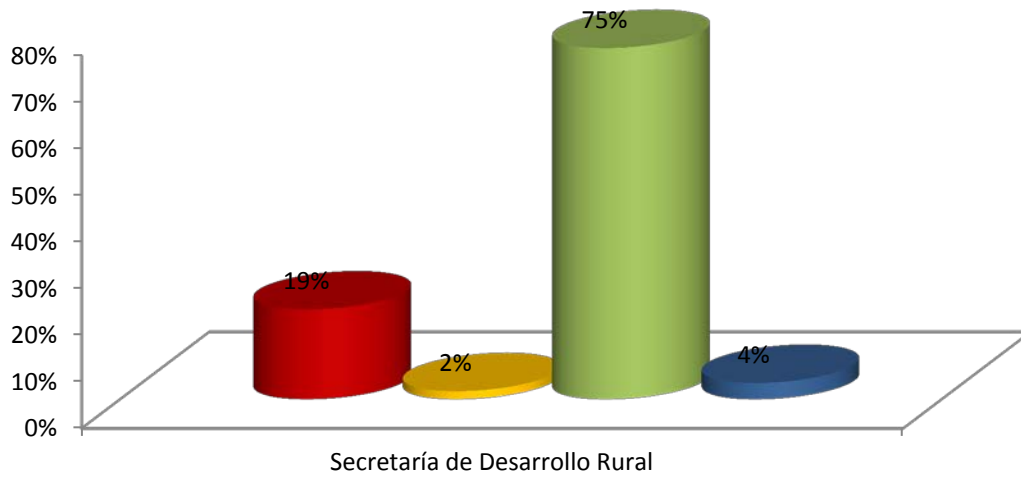


Secretaría de Desarrollo Rural

| Proceso/proyecto | Componentes | | | | Total general |
|--|-------------|---------|-------|------|---------------|
| | ROJO | NARANJA | VERDE | AZUL | |
| Administración y operación central de la SEDER | | | 4 | | 4 |
| Agroparques de Cultivos Protegidos | | | 2 | | 2 |
| Apoyo a Sociedades Cooperativas del Sistema Financiero Rural Alternativo | | | 1 | | 1 |
| Centro de Valor Agregado | | | 2 | | 2 |
| Comercialización Competitiva Agropecuaria | | | 2 | | 2 |
| Construcción y distribución de redes Hidroagrícolas en el Estado | 2 | | 2 | | 4 |
| Construcción, equipamiento, mantenimiento y producción de planta | | | 2 | | 2 |
| Control y vigilancia de movilización de ganado | | | 2 | | 2 |
| Desarrollo de Proyectos Productivos Forestales | | | 2 | | 2 |
| Erogaciones Contingentes (Seguro por Siniestros en Actividades Agropecuarias) | 1 | | 1 | | 2 |
| Fomento y asistencia técnica para el aprovechamiento sustentable de los recursos naturales del Estado de Jalisco | 3 | | 1 | | 4 |
| Generación de Infraestructura Social Básica | | | 4 | | 4 |
| Impulso al desarrollo de proyectos Hidroagrícolas | | | 1 | | 1 |
| Infraestructura en caminos rurales. | 1 | | | | 1 |
| Mejorar la productividad de la Acuicultura y la Pesca en el Estado de Jalisco | 2 | | 2 | | 4 |
| Programa Adquisición de Activos Productivos Ganadero | | | 1 | | 1 |
| Programa de Adquisición de Activos Productivos Agrícola | | | 1 | | 1 |
| Programa de Adquisición de Activos Productivos Pesca | | | 1 | | 1 |
| Programa de Soporte Asistencia Técnica y Capacitación | 1 | | 2 | | 3 |
| Programa de Soporte Innovación y Transferencia de Tecnología | | | 1 | | 1 |
| Programa de Soporte Sanidades e Inocuidades | | | 4 | | 4 |
| Programa de Uso Sustentable de Recursos Naturales para la Producción Primaria | | | 3 | | 3 |

| Proceso/proyecto | Componentes | | | | Total general |
|---|-------------|----------|-----------|----------|---------------|
| | ROJO | NARANJA | VERDE | AZUL | |
| Protección, restauración y conservación de los recursos naturales del Estado de Jalisco | 1 | 1 | 2 | | 4 |
| Sistema Estatal de Información para el Desarrollo Rural Sustentable | | | | 2 | 2 |
| Total general | 11 | 1 | 43 | 2 | 57 |

El 21% de los componentes no alcanzaron la meta programada al primer cuatrimestre del año.

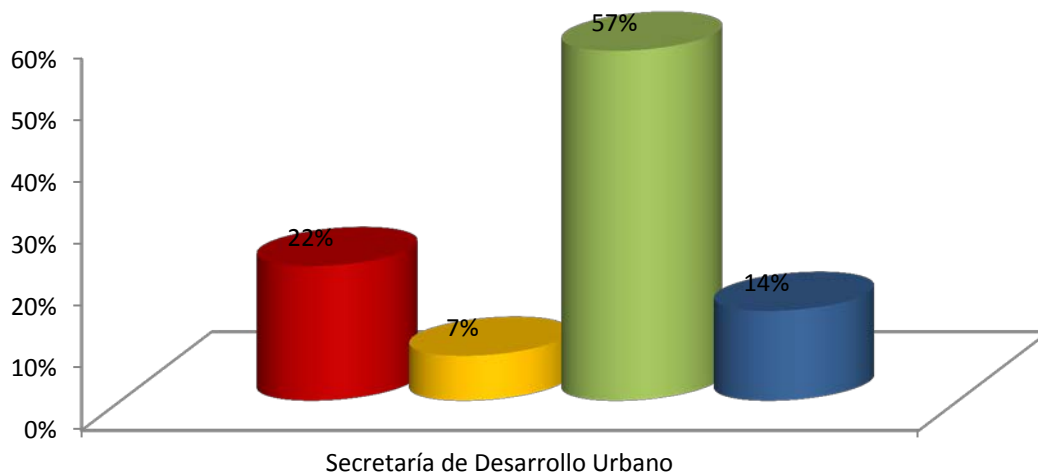


Secretaría de Desarrollo Urbano

| Proceso/proyecto | Componentes | | | | Total general |
|--|-------------|---------|-------|------|---------------|
| | ROJO | NARANJA | VERDE | AZUL | |
| Abastecimiento y saneamiento de la Zona Conurbada de Guadalajara. | 2 | | | | 2 |
| Acciones de Apoyo al Desarrollo Urbano Municipal | 1 | | 3 | | 4 |
| Administración central de la Secretaría de Desarrollo Urbano | | 2 | 1 | | 3 |
| Administración de los recursos humanos, materiales y financieros de la CEA con apego al marco jurídico. | | | 2 | 1 | 3 |
| Administración y operación del parque metropolitano de Guadalajara | | | 2 | | 2 |
| Apoyo a proyectos estratégicos del Ejecutivo en materia de infraestructura y desarrollo urbano | 1 | | 1 | 1 | 3 |
| Apoyo sectorial, gestión para el desarrollo regional en el Estado y administración del proyecto especial Juegos Panamericanos de | | | 2 | | 2 |
| Asesoría y atención jurídica para formalización de contratos, convenios, asuntos jurisdiccionales y liberación de derechos vía. | | | 3 | | 3 |
| Construcción, ampliación, conservación y mantenimiento de la Red Carretera Estatal | 3 | | | | 3 |
| Desarrollo urbanístico de la Villa Panamericana | 1 | | 2 | | 3 |
| Difusión interna y externa de las actividades que realiza la CEA. | | | 1 | 1 | 2 |
| Ejecución y supervisión de la obra pública en el Estado | | | 2 | | 2 |
| Elaboración de estudios y proyectos de infraestructura carretera, vial, hidráulica y pluvial, y equipamiento urbano en el Estado | 2 | | 2 | | 4 |
| Gestión y fomento urbano para el desarrollo de la infraestructura urbana relacionada con el proyecto Metrópoli 2011 | | | 3 | | 3 |
| Incrementar la eficiencia y la cobertura de la prestación de los servicios de agua potable, alcantarillado y saneamiento. | 1 | 1 | 1 | 1 | 4 |

| Proceso/proyecto | Componentes | | | | Total general |
|--|-------------|----------|-----------|-----------|---------------|
| | ROJO | NARANJA | VERDE | AZUL | |
| Mejorar la calidad del agua en cuerpos receptores federales, promover el reúso de agua tratada y manejo de biosólidos. | 1 | | 3 | | 4 |
| Mejorar y difundir la gestión integral del recurso hídrico y promover la cultura y uso eficiente del agua. | | 1 | 3 | | 4 |
| Operación y administración de los parques Solidaridad y Roberto Montenegro | 1 | 1 | 1 | | 3 |
| Planeación del desarrollo urbano, la infraestructura y el ordenamiento territorial del Estado, así como el impulso al desarrollo | | | 2 | 2 | 4 |
| Planeación, programación y presupuestación hídrica. | 1 | | 2 | | 3 |
| Programación, Presupuestación, Concursos, Control, Seguimiento, Evaluación y Rendición de Cuentas de la Inversión Pública | 1 | | | 2 | 3 |
| Promoción del desarrollo urbano en el Estado | | | 2 | | 2 |
| Vigilar el cumplimiento de la normatividad y las obligaciones fiscales, administrativas y de obra de la CEA | | | 1 | 2 | 3 |
| Total general | 15 | 5 | 39 | 10 | 69 |

El 29% de los componentes no alcanzaron la meta programada al primer cuatrimestre del año.



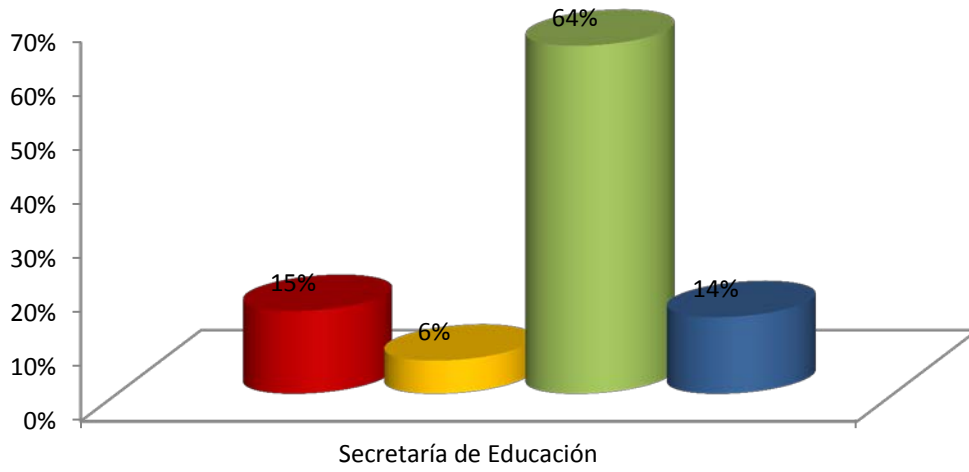
Secretaría de Educación

| Proceso/proyecto | Componentes | | | | Total general |
|---|-------------|---------|-------|------|---------------|
| | ROJO | NARANJA | VERDE | AZUL | |
| Acompañamiento Pedagógico en Educación Básica | | | 3 | | 3 |
| Acreditación, Incorporación y Revalidación de Estudios | | 1 | 2 | 1 | 4 |
| Administración del CAPECE | 2 | | | 1 | 3 |
| Administración Educativa Regional | 1 | | 3 | | 4 |
| Apoyo a la Educación Comunitaria | | | 2 | | 2 |
| Apoyos Compensatorios a la Educación Básica | 1 | | 3 | | 4 |
| Apoyos Curriculares a la Educación Básica | | | 3 | 1 | 4 |
| Apoyos Materiales para la Educación Básica | | 1 | | 1 | 2 |
| Apoyos Psicopedagógicos a la Educación Básica | 1 | | 2 | 1 | 4 |
| Atención a la demanda de educación media y superior en el Estado de Jalisco | | | 3 | 1 | 4 |
| Becas para Alumnos de Educación Básica y Normal | | | 2 | 2 | 4 |
| Becas para Alumnos de Educación Superior | 1 | 1 | 1 | 1 | 4 |
| Capacitación Docente en Valores | | | 2 | | 2 |
| Conducción de la Política Educativa | 2 | | 1 | | 3 |
| Consejo Estatal Técnico de la Educación | | | 3 | | 3 |
| Cooperación Educativa Internacional | 2 | | | 1 | 3 |
| Coordinación del Sistema de Educación Media Superior | 1 | | 2 | | 3 |
| Coordinación del Sistema de Educación Superior | 2 | | | 2 | 4 |
| Desarrollo y Bienestar Escolar | | 2 | | 2 | 4 |
| Difusión de la Acción Educativa | | | 4 | | 4 |
| Educación Especial | 1 | | 1 | 2 | 4 |
| Educación Física en Preescolar y Primaria | | | 4 | | 4 |
| Educación Indígena | 2 | 1 | | 1 | 4 |
| Educación Inicial | | 1 | 3 | | 4 |
| Educación Normal | | | 4 | | 4 |
| Educación Permanente para Jóvenes y Adultos | 1 | | 1 | 1 | 3 |
| Educación Preescolar General | | | 4 | | 4 |
| Educación Primaria General | | | 4 | | 4 |
| Educación Secundaria | | | 3 | 1 | 4 |
| Educación superior en el área de | | | 3 | | 3 |

| Proceso/proyecto | Componentes | | | | Total general |
|--|-------------|---------|-------|------|---------------|
| | ROJO | NARANJA | VERDE | AZUL | |
| restauración de bienes muebles del patrimonio cultural | | | | | |
| Evaluación Educativa | 1 | | 3 | | 4 |
| Formación Continua de Docentes de Educación Básica | | | 4 | | 4 |
| Formación de Supervisores y Directivos de Educación Básica por Competencias | 1 | | 3 | | 4 |
| Gastos de operación Panamericanos | | | 2 | | 2 |
| Infraestructura para Educación Básica | | | 3 | | 3 |
| Infraestructura para la Educación Superior | | | 2 | | 2 |
| La promoción de la Ciencia y la Cultura en todos los campos del conocimiento | | 1 | 2 | 1 | 4 |
| Mejora de la Enseñanza y el Aprendizaje de las Ciencias y las Matemáticas en Educación Básica | 2 | | 2 | | 4 |
| Mejora de la Enseñanza y el Aprendizaje de las Ciencias y las Matemáticas en Educación Media Superior y Superior | | | 4 | | 4 |
| Mejora de la Gestión Educativa | 2 | | 2 | | 4 |
| Modernización Tecnológica Institucional | | | 3 | | 3 |
| Operación de la Universidad Politécnica de Jalisco | 3 | | | | 3 |
| Operación de la Universidad Tecnológica de Jalisco | 1 | | | 3 | 4 |
| Operación de la Universidad Tecnológica de la Zona Metropolitana | 1 | 2 | 1 | | 4 |
| Operación del Colegio de Bachilleres | | | 3 | | 3 |
| Operación del Colegio de Estudios Científicos y Tecnológicos | 2 | | 2 | | 4 |
| Operación del Colegio de Jalisco, A.C. | | | 2 | 2 | 4 |
| Operación del Colegio Nacional de Educación Profesional Técnica | | | 3 | 1 | 4 |
| Operación del Instituto de Madera, Celulosa y Papel | | | 3 | 1 | 4 |
| Operación del Instituto Descentralizado de Formación para el Trabajo | | 2 | 2 | | 4 |
| Operación del Instituto Estatal para la Educación de los Adultos | 2 | 2 | | | 4 |
| Operación del Instituto Tecnológico de Arandas | | | 4 | | 4 |
| Operación del Instituto Tecnológico de Chapala | | | 4 | | 4 |
| Operación del Instituto Tecnológico de | 1 | | 1 | 1 | 3 |

| Proceso/proyecto | Componentes | | | | Total general |
|--|-------------|-----------|------------|-----------|---------------|
| | ROJO | NARANJA | VERDE | AZUL | |
| Cocula | | | | | |
| Operación del Instituto Tecnológico de El Grullo | | | 4 | | 4 |
| Operación del Instituto Tecnológico de La Huerta | | | 3 | | 3 |
| Operación del Instituto Tecnológico de Lagos de Moreno | | 1 | 3 | | 4 |
| Operación del Instituto Tecnológico de Mascota | | | 3 | | 3 |
| Operación del Instituto Tecnológico de Puerto Vallarta | | | 4 | | 4 |
| Operación del Instituto Tecnológico de Tala | | | 1 | 2 | 3 |
| Operación del Instituto Tecnológico de Tamazula | | | 3 | | 3 |
| Operación del Instituto Tecnológico de Tequila | | | 4 | | 4 |
| Operación del Instituto Tecnológico de Zapopan | 1 | | 3 | | 4 |
| Operación del Instituto Tecnológico de Zapotlanejo | | | 3 | | 3 |
| Operatividad CODE Jalisco | 1 | | 1 | | 2 |
| Participación Social en Educación | | | 2 | 2 | 4 |
| Patronato de Fomento Educativo en el Estado de Jalisco A. C. | | | 2 | 1 | 3 |
| Planeación Educativa | 1 | 1 | 2 | | 4 |
| Posgrado Pedagógico e Investigación Educativa | 2 | | 2 | | 4 |
| Regulación Jurídica en el Sector Educativo | | | 4 | | 4 |
| Tecnologías para el aprendizaje en los niveles básicos | 1 | | 2 | 1 | 4 |
| Transparencia Institucional en el Sector Educativo | | | 1 | 3 | 4 |
| Vinculación de la Educación Media Superior y Superior con el sector productivo | 1 | | 3 | | 4 |
| Total general | 40 | 16 | 168 | 37 | 261 |

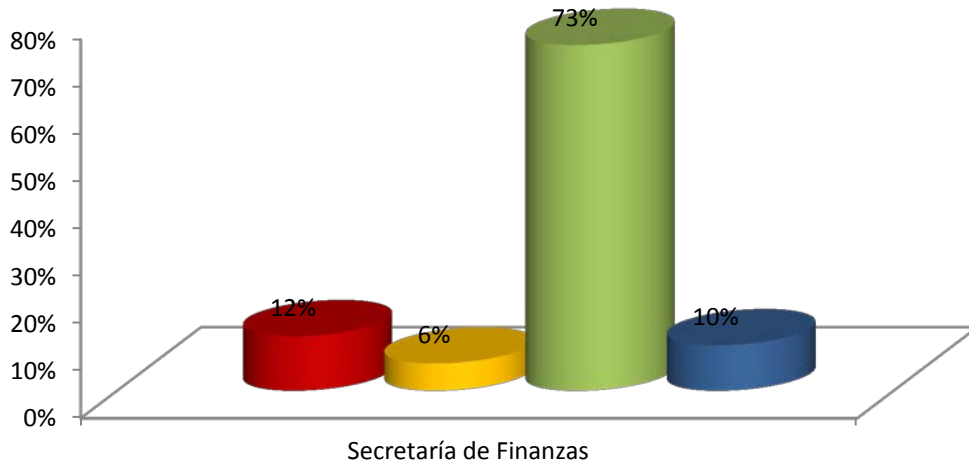
El 21% de los componentes no alcanzaron la meta programada al primer cuatrimestre del año.



Secretaría de Finanzas

| Proceso/proyecto | Componentes | | | | Total general |
|--|-------------|----------|-----------|----------|---------------|
| | ROJO | NARANJA | VERDE | AZUL | |
| Administración de Recursos Humanos, Materiales, Financieros, Tecnológicos y Contables | | | 4 | | 4 |
| Análisis, Evaluación y Validación del control Interno de los procesos de la Hacienda Pública | | 1 | 3 | | 4 |
| Apego legal de actos administrativos y fiscales | | | 1 | | 1 |
| Coordinar, administrar, registrar y aplicar los recursos financieros del estado | | | 4 | | 4 |
| Difusión institucional | | | 2 | | 2 |
| Emisión y pago de nómina | | | 2 | | 2 |
| Erogaciones del Estado conforme al marco legal | 1 | | 1 | 1 | 3 |
| Fortalecimiento de la Hacienda Municipal a través de la Modernización Catastral | 1 | 1 | 1 | 1 | 4 |
| Hacienda Pública del Estado de Jalisco | | | 3 | | 3 |
| Programación, Presupuestación, Control y Seguimiento del Gasto Público | | | 4 | | 4 |
| Recaudación de Contribuciones Mejorada | | | 3 | 1 | 4 |
| Seguridad de los Sistemas de Información | | | 4 | | 4 |
| Sistema de Planeación Financiera | | | 1 | | 1 |
| Sistemas de información institucionales | 1 | | 1 | | 2 |
| Supervisión y Proyección de los Ingresos Coordinados | 1 | | 3 | | 4 |
| Validación del gasto de operación e inversión | 2 | | 1 | 1 | 4 |
| Vigilancia del correcto cumplimiento de las obligaciones fiscales de los contribuyentes | | 1 | | 1 | 2 |
| Total general | 6 | 3 | 38 | 5 | 52 |

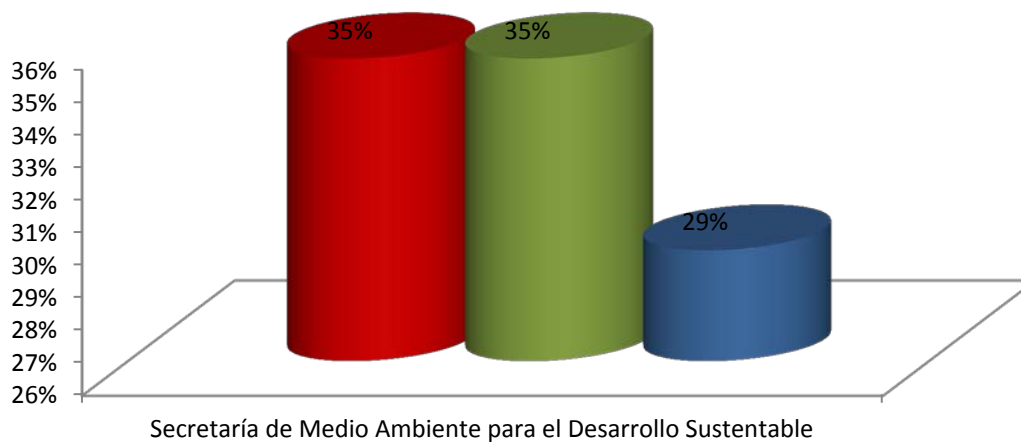
El 18% de los componentes no alcanzaron la meta programada al primer cuatrimestre del año.



Secretaría de Medio Ambiente para el Desarrollo Sustentable

| Proceso/proyecto | Componentes | | | Total general |
|---|-------------|----------|----------|---------------|
| | ROJO | VERDE | AZUL | |
| Gestión Integral de Residuos | 4 | | | 4 |
| Gestión de recursos financieros, materiales y humanos | 1 | 1 | | 2 |
| Inspección y Vigilancia Ambiental en el Estado de Jalisco | | 1 | 2 | 3 |
| Mejoramiento Ambiental | 1 | 1 | 2 | 4 |
| Planeación y presupuesto de SEMADES | | 3 | 1 | 4 |
| Total general | 6 | 6 | 5 | 17 |

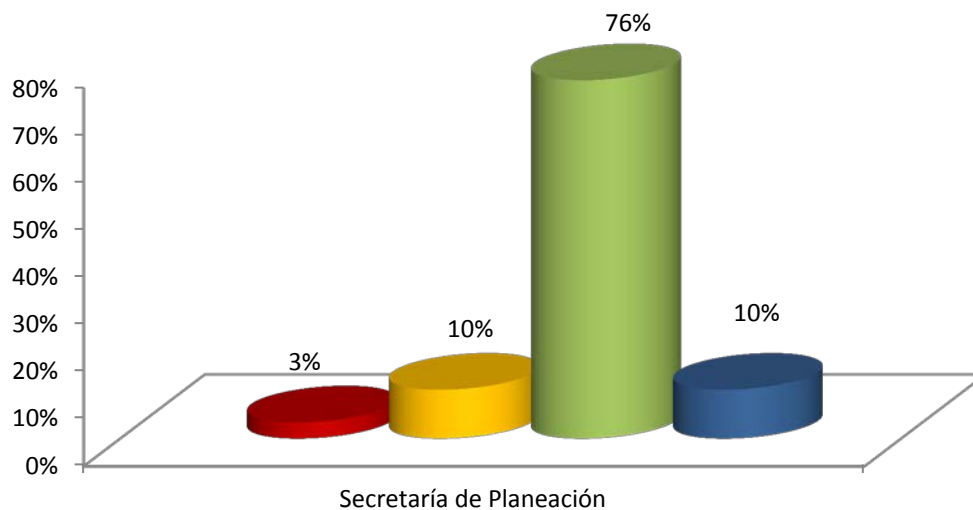
El 35% de los componentes no alcanzaron la meta programada al primer cuatrimestre del año.



Secretaría de Planeación

| Proceso/proyecto | Componentes | | | | Total general |
|---|-------------|----------|-----------|----------|---------------|
| | ROJO | NARANJA | VERDE | AZUL | |
| Articulación de la SEPLAN | | 2 | 1 | | 3 |
| Estudios y proyectos Región Centro Occidente 2011 | | | 2 | | 2 |
| Fondo Complementario para el Desarrollo Regional 2011 | | | 4 | | 4 |
| Generación y Análisis de Información | | | 2 | 2 | 4 |
| Gestión Gubernamental de Calidad | | | 3 | 1 | 4 |
| Integración y Actualización de Planes y Programas | | | 3 | | 3 |
| Jurídico y Transparencia | | 1 | 1 | | 2 |
| Sistema de Evaluación e Información Estratégica | | | 4 | | 4 |
| Vinculación y Seguimiento | 1 | | 2 | | 3 |
| Total general | 1 | 3 | 22 | 3 | 29 |

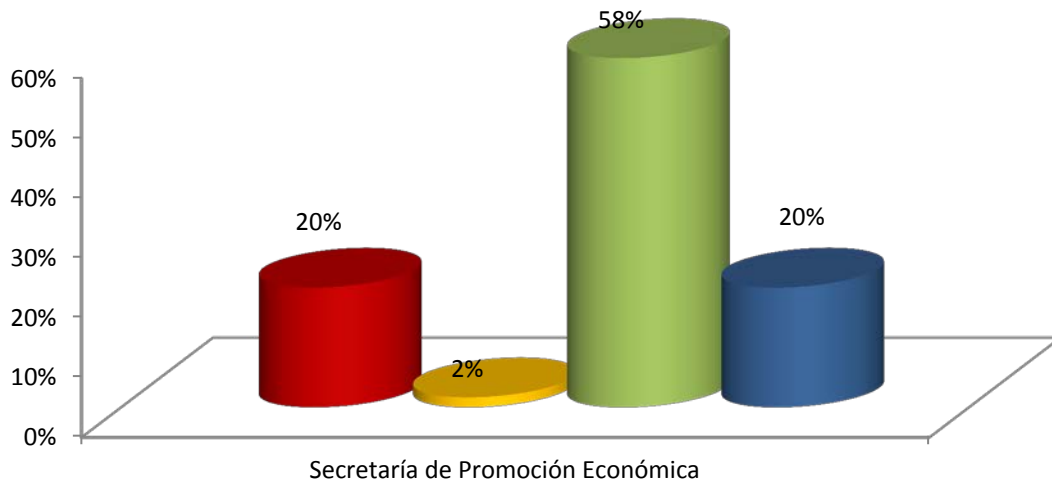
El 13% de los componentes no alcanzaron la meta programada al primer cuatrimestre del año.



Secretaría de Promoción Económica

| Proceso/proyecto | Componentes | | | | Total general |
|--|-------------|----------|-----------|-----------|---------------|
| | ROJO | NARANJA | VERDE | AZUL | |
| Apoyo al Fomento al Comercio Exterior del Estado de Jalisco | | | 3 | 1 | 4 |
| Comercialización Artesanal | 3 | | | 1 | 4 |
| Desarrollo Integral de Proyectos Estratégicos y de Inversión | 1 | | 2 | | 3 |
| Desarrollo y Promoción Comercial | 1 | | 2 | 1 | 4 |
| Dirección del Instituto de la Artesanía | | | 2 | | 2 |
| Financiamiento integral a MIPyMES Jaliscienses | 1 | 1 | 1 | 1 | 4 |
| Fondo Estatal de Ciencia y Tecnología de Jalisco | 1 | | 1 | 2 | 4 |
| Incentivos a la inversión productiva y generación de empleos | | | | 2 | 2 |
| Inteligencia Económica | | | 2 | 1 | 3 |
| Mejor cultura de calidad, gestión y mejora en las personas y empresas jaliscienses | 1 | | 2 | 1 | 4 |
| Mejora regulatoria para la actividad empresarial. | 1 | | 2 | 1 | 4 |
| Operación del Consejo Estatal de Ciencia y Tecnología de Jalisco | 1 | | 1 | | 2 |
| Planeación Institucional y del Desarrollo Económico | | | 3 | | 3 |
| Productividad e integración sectorial. | | | 4 | | 4 |
| Promoción a la inversión. | | | 2 | | 2 |
| Promoción del Desarrollo Económico de Jalisco | | | 4 | | 4 |
| Promoción económica regional en el Estado de Jalisco. | | | 2 | | 2 |
| Recursos financieros, materiales, humanos e informáticos. | | | 1 | 1 | 2 |
| Vinculación Artesanal | 2 | | 1 | | 3 |
| Total general | 12 | 1 | 35 | 12 | 60 |

El 22% de los componentes no alcanzaron la meta programada al primer cuatrimestre del año.

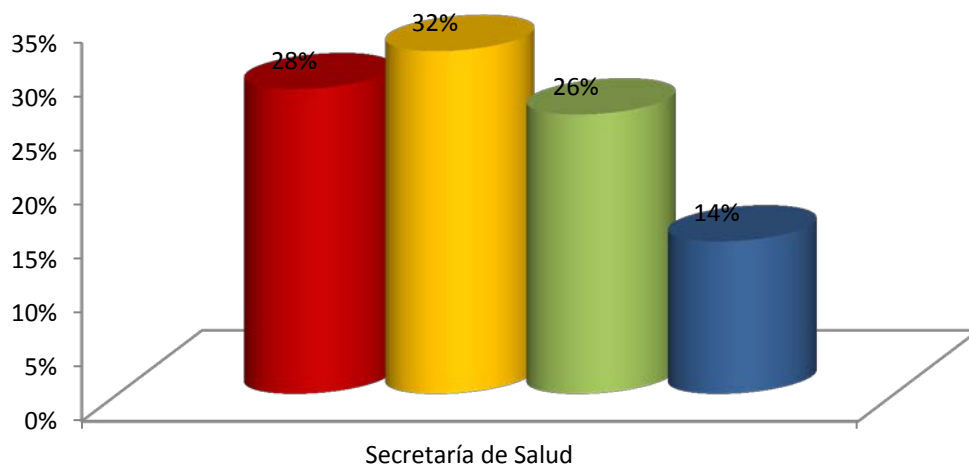


Secretaría de Salud

| Proceso/proyecto | Componentes | | | | Total general |
|--|-------------|---------|-------|------|---------------|
| | ROJO | NARANJA | VERDE | AZUL | |
| Abordaje integral para la prevención y control del VIH-SIDA e ITS | 2 | 1 | | 1 | 4 |
| Acciones del Secretariado Técnico del Consejo Estatal Contra las Adicciones en Jalisco | 1 | | | 3 | 4 |
| Administración eficiente y transparente de los recursos | | | 1 | 1 | 2 |
| Administración en Salud | | 2 | 2 | | 4 |
| Aportación Cruz Roja Mexicana Delegación Jalisco | | 1 | 1 | | 2 |
| Apoyo diagnóstico de laboratorio y gabinete en el Hospital Civil de Guadalajara | | | 3 | 1 | 4 |
| Atención ambulatoria y hospitalaria a personas con trastornos mentales | | 1 | | 1 | 2 |
| Atención a la salud del envejecimiento y la vejez | 4 | | | | 4 |
| Atención a pacientes con cáncer | | | 2 | | 2 |
| Atención del conflicto médico paciente | 1 | 2 | | 1 | 4 |
| Atención Médica Curativa con Calidad | | 1 | | | 1 |
| Atención médica curativa con calidad y seguridad | 1 | 2 | 1 | | 4 |
| Atención Médica en el Hospital Civil de Guadalajara | | 2 | 2 | | 4 |
| Aumentar la Cobertura de Donación Cadavérica y Trasplante | 2 | | 2 | | 4 |
| Consejo Estatal de Trasplantes de Órganos y Tejidos | 2 | | | | 2 |
| Control de Riesgos Sanitarios y promoción de la Salud Ambiental | 3 | | | | 3 |
| Coordinación Interinstitucional e Intersectorial para la prevención y control del VIH-SIDA e ITS | 1 | | | 1 | 2 |
| Descentralización Municipal en la Prevención del VIH | 1 | 2 | | | 3 |
| Diagnóstico de neoplasias malignas | | 3 | 1 | | 4 |
| Enseñanza e Investigación en el Hospital Civil de Guadalajara | | 1 | 2 | 1 | 4 |
| Enseñanza e Investigación en el Instituto Jalisciense de Cancerología | | | 1 | | 1 |
| Operación de los Centros Nueva Vida | | | 1 | 1 | 2 |
| Prevención y Promoción para una mejor | | 2 | 1 | 1 | 4 |

| Proceso/proyecto | Componentes | | | | Total general |
|--|-------------|-----------|-----------|-----------|---------------|
| | ROJO | NARANJA | VERDE | AZUL | |
| salud | | | | | |
| Prevención y Promoción para una mejor Salud CEPAJ | 1 | 1 | 1 | | 3 |
| Rectoría del Sector Salud | 2 | | | | 2 |
| Red Estatal de Servicios de Salud Mental regulados, capacitados y eficientemente administrados | 1 | 1 | 1 | | 3 |
| Rehabilitación a pacientes con cáncer | | 2 | | | 2 |
| Salud Mental en el primer nivel de atención | | 1 | | | 1 |
| Tratamiento Integral al paciente con cáncer | 2 | 2 | | | 4 |
| Total general | 24 | 27 | 22 | 12 | 85 |

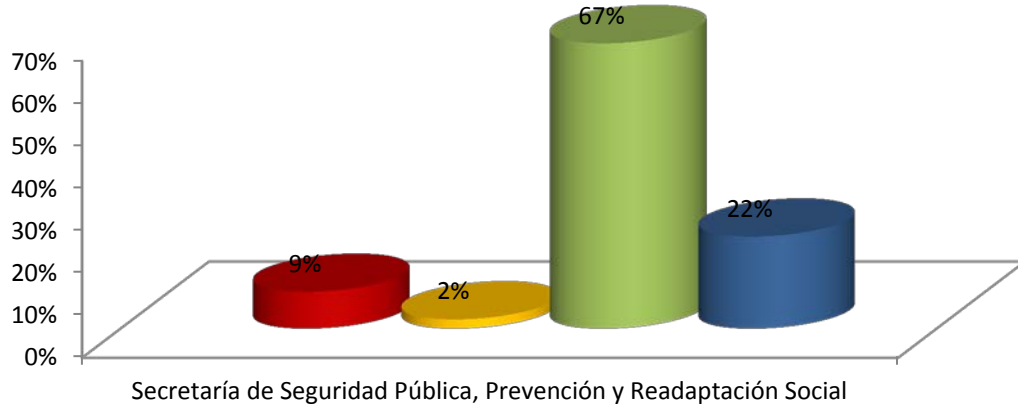
El 60% de los componentes no alcanzaron la meta programada al primer cuatrimestre del año.



Secretaría de Seguridad Pública, Prevención y Readaptación Social

| Proceso/proyecto | Componentes | | | | Total general |
|---|-------------|----------|-----------|-----------|---------------|
| | ROJO | NARANJA | VERDE | AZUL | |
| Administración eficiente y transparente de los recursos de la Secretaría de Seguridad Pública | | | 3 | | 3 |
| Atención eficiente de las emergencias ciudadanas | | | 2 | 2 | 4 |
| Calidad y eficiencia en los servicios de seguridad pública | | | 3 | | 3 |
| Capacitación y profesionalización de los cuerpos de seguridad pública del Estado | 1 | | | 1 | 2 |
| Cumplimiento de condicionantes de preliberados | | | 3 | | 3 |
| Eficiente comunicación en poblaciones rurales de difícil acceso y extrema pobreza | | | 2 | | 2 |
| Fortalecimiento de los mecanismos de prevención del delito. | | | 2 | 2 | 4 |
| Información efectiva para la prevención y el combate del delito | 1 | | 1 | | 2 |
| Inspección y vigilancia de los servicios de seguridad pública | | | 4 | | 4 |
| Operación de la seguridad pública del Estado | 2 | | | 2 | 4 |
| Operación y administración continua de INJALRESO | | | 3 | 1 | 4 |
| Operatividad eficiente en el desarrollo de los procesos jurídicos | | | 2 | | 2 |
| Percepción y confianza en la Secretaría de Seguridad Pública, | | | 1 | 2 | 3 |
| Presencia ciudadana en la toma de decisiones de Seguridad Pública | | | 4 | | 4 |
| Reinserción social del interno | | 1 | 1 | | 2 |
| Total general | 4 | 1 | 31 | 10 | 46 |

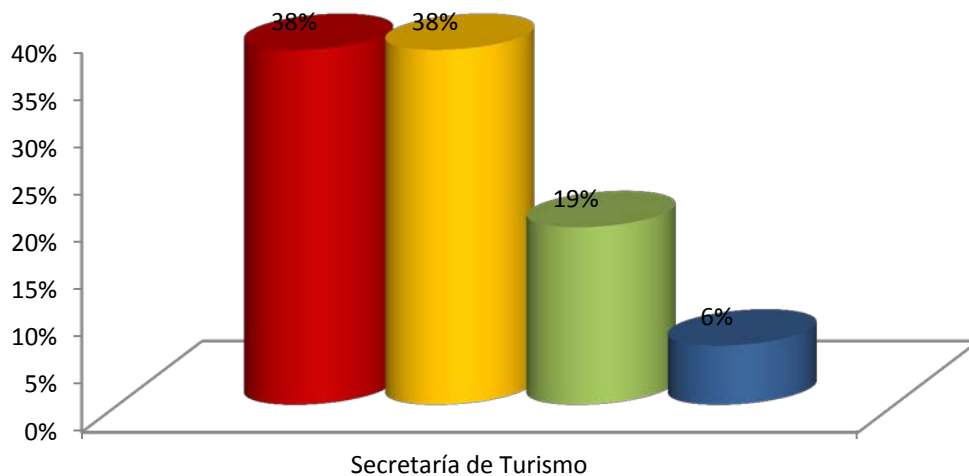
El 11% de los componentes no alcanzaron la meta programada al primer cuatrimestre del año.



Secretaría de Turismo

| Proceso/proyecto | Componentes | | | | Total general |
|---|-------------|-----------|----------|----------|---------------|
| | ROJO | NARANJA | VERDE | AZUL | |
| Administración de los recursos de la Secretaría | 3 | | | 1 | 4 |
| Conducción del Desarrollo Turístico del Estado | | 1 | 2 | | 3 |
| Difusión de las actividades de Setujal | | 3 | 1 | | 4 |
| Estudios de mercado e inventarios de la oferta turística. | 1 | 2 | 1 | | 4 |
| Grandes Eventos | | | | 1 | 1 |
| Jalisco es México | 2 | | | | 2 |
| Mantenimiento y conservación de equipo de cómputo, software e infraestructura tecnológica | | 2 | 1 | | 3 |
| Planeación y Desarrollo Turístico | 2 | 1 | | | 3 |
| Promoción a la Inversión Turística | | 1 | 1 | | 2 |
| Soporte legal Jurídico de la Secretaría de Turismo | 3 | 1 | | | 4 |
| Turismo de Puerto Vallarta | 1 | 1 | | | 2 |
| Total general | 12 | 12 | 6 | 2 | 32 |

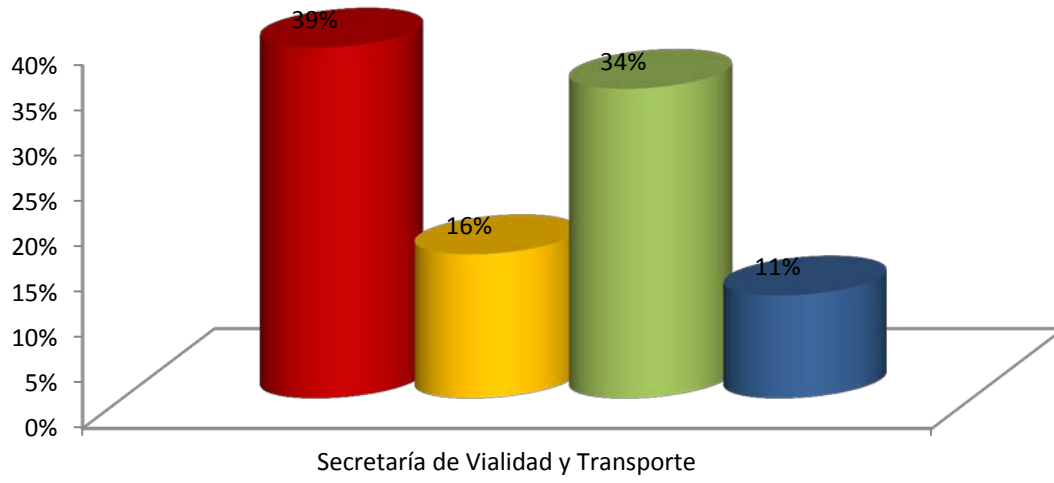
El 76% de los componentes no alcanzaron la meta programada al primer cuatrimestre del año.



Secretaría de Vialidad y Transporte

| Proceso/proyecto | Componentes | | | | Total general |
|---|-------------|----------|-----------|----------|---------------|
| | ROJO | NARANJA | VERDE | AZUL | |
| Atención, información y servicio a la ciudadanía | 1 | | | | 1 |
| Cumplimiento de la normatividad en acciones de la Secretaría de Vialidad y Transporte | 1 | 1 | 2 | | 4 |
| Estudios de Movilidad y Transporte | | | 4 | | 4 |
| Infraestructura y equipamiento vial efectivo | 4 | | | | 4 |
| Movilidad2011 | | | 4 | 1 | 5 |
| Prestación del servicio de transporte público mejorado | 1 | 1 | 1 | | 3 |
| Recursos suministrados en la Secretaría de Vialidad y Transporte | 2 | | 1 | 1 | 4 |
| Recursos suministrados en la Secretaría de Vialidad y Transporte2 | 3 | | | 1 | 4 |
| Registro Oficial de permisos, concesiones, vehículos, lista de sucesión y conductores | 2 | | 1 | 1 | 4 |
| Seguridad en la utilización de las vialidades, por peatones y conductores. | 1 | 1 | 1 | | 3 |
| Vialidad segura en las delegaciones foráneas | 1 | 2 | 1 | | 4 |
| Vialidad segura y aplicación de las normas de vialidad. | 1 | 2 | | 1 | 4 |
| Total general | 17 | 7 | 15 | 5 | 44 |

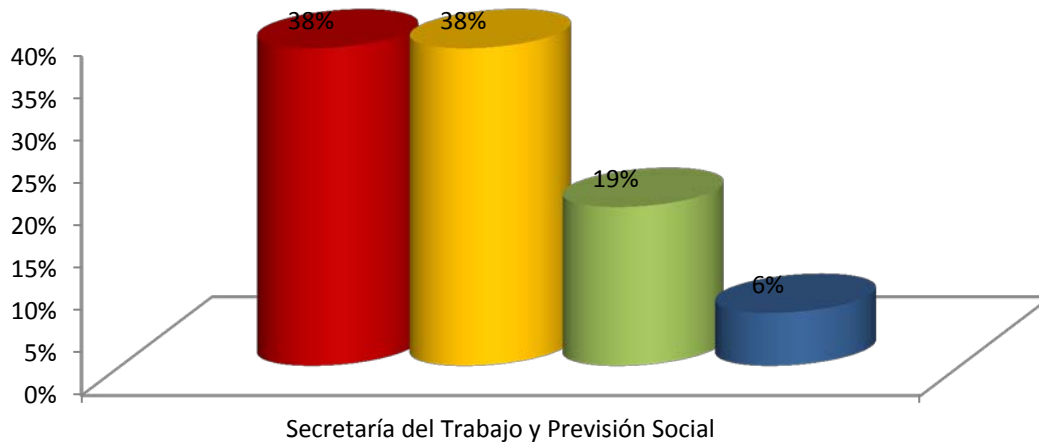
El 55% de los componentes no alcanzaron la meta programada al primer cuatrimestre del año.



Secretaría del Trabajo y Previsión Social

| Proceso/proyecto | Componentes | | | | Total general |
|--|-------------|----------|----------|----------|---------------|
| | ROJO | NARANJA | VERDE | AZUL | |
| Apoyo administrativo a las áreas. | 1 | | 1 | 1 | 3 |
| Asesoría y Vigilancia en el Cumplimiento de las Normas Laborales y en materia de Seguridad e Higiene | 1 | 3 | | | 4 |
| Impartición de Justicia Laboral en Conflictos Individuales | | 1 | 1 | | 2 |
| Procuración de Justicia Laboral | 1 | 1 | 1 | | 3 |
| Programa Estatal de Apoyo a Desempleados y Subempleados | 3 | 1 | | | 4 |
| Total general | 6 | 6 | 3 | 1 | 16 |

El 76% de los componentes no alcanzaron la meta programada al primer cuatrimestre del año.

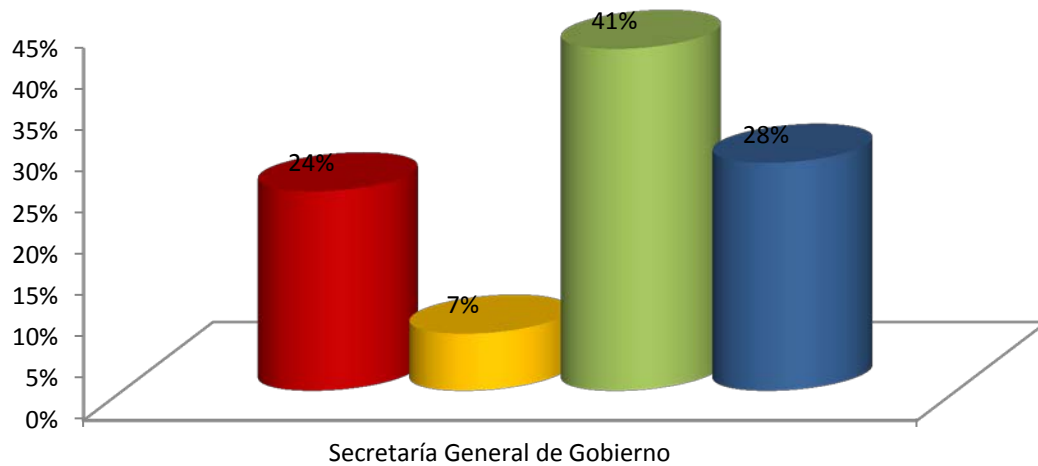


Secretaría General de Gobierno

| Proceso/proyecto | Componentes | | | | Total general |
|---|-------------|---------|-------|------|---------------|
| | ROJO | NARANJA | VERDE | AZUL | |
| Administración de los recursos de la Secretaría General | | | 4 | | 4 |
| Análisis y difusión de información sociodemográfica | 1 | | 2 | | 3 |
| Atención oportuna a la problemática agraria y tenencia de la tierra en el Estado de Jalisco | 2 | 1 | 1 | | 4 |
| Atención y seguimiento a los asuntos jurídicos del Ejecutivo | | | 2 | 1 | 3 |
| Atención y seguimiento de la política interior | | | 2 | | 2 |
| Brigadistas Comunitarios | | | | 1 | 1 |
| Control y operación de los archivos del estado | | 1 | 2 | 1 | 4 |
| Coordinación de acciones de protección ciudadana | | | 2 | 2 | 4 |
| Creación y operación de exposiciones | | 1 | 3 | | 4 |
| Equidad de Género | | | 3 | | 3 |
| Fortalecimiento de la Cultura de la Protección Civil | | 1 | | 1 | 2 |
| Fortalecimiento del Sistema Estatal de Protección Civil | | | 2 | | 2 |
| Fortalecimiento Institucional | 3 | | | 1 | 4 |
| Fortalecimiento municipal | | | 1 | 3 | 4 |
| Fortalecimiento y difusión del Federalismo | 3 | | | 1 | 4 |
| Guarda y custodia del patrimonio inmobiliario del estado | | 1 | 2 | | 3 |
| Impresos y publicaciones oficiales | | | 2 | 2 | 4 |
| Interlocución sociopolítica en el Estado | | 1 | | 1 | 2 |
| Operación de la Procuraduría | | | 1 | | 1 |
| Ordenamiento del Sector Pirotécnico | 3 | | | | 3 |
| Política Pública con Enfoque de Género | 2 | | | 2 | 4 |
| Prevención y atención de emergencias | 1 | | 1 | 1 | 3 |
| Regulación de la prestación de servicios de certificación de Firma Electrónica en el Estado | 2 | | 1 | | 3 |

| Proceso/proyecto | Componentes | | | | Total general |
|--|-------------|----------|-----------|-----------|---------------|
| | ROJO | NARANJA | VERDE | AZUL | |
| Seguridad Jurídica sobre la identidad de las personas | 1 | | 2 | 1 | 4 |
| Seguridad Jurídica sobre los bienes de los ciudadanos | | | 1 | 1 | 2 |
| Servicios para impulsar el desarrollo integral de los jóvenes | 1 | | 1 | 1 | 3 |
| Transversalidad en la atención de las problemáticas de la juventud jalisciense | 1 | | | 2 | 3 |
| Vida sin Violencia | 1 | | 1 | 2 | 4 |
| Total general | 21 | 6 | 36 | 24 | 87 |

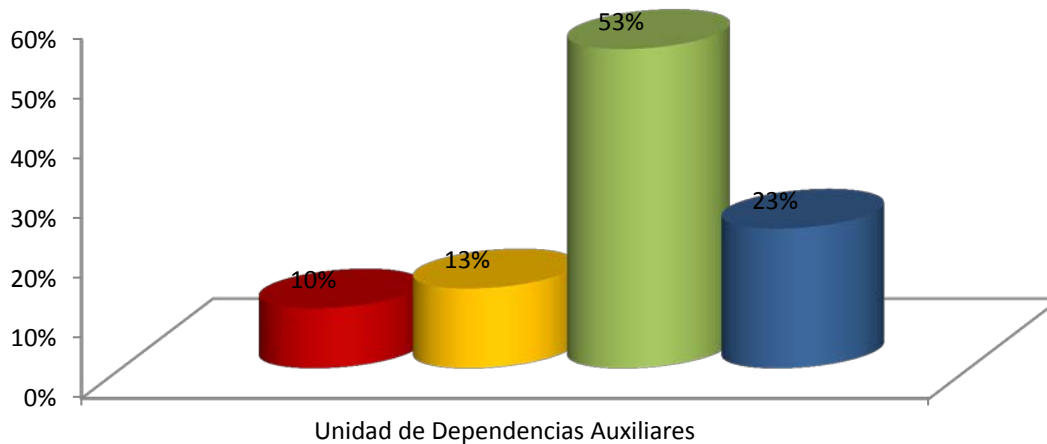
El 31% de los componentes no alcanzaron la meta programada al primer cuatrimestre del año.



Unidad de Dependencias Auxiliares

| Proceso/proyecto | Componentes | | | | Total general |
|--|-------------|----------|-----------|----------|---------------|
| | ROJO | NARANJA | VERDE | AZUL | |
| Actividades de apoyo al Gobernador | | | 1 | 1 | 2 |
| Administración y mantenimiento de casa Jalisco | | 1 | 1 | | 2 |
| Apoyar la presencia y proyección de Jalisco en el ámbito nacional e internacional | | 1 | 1 | 1 | 3 |
| Atención a las demandas ciudadanas | 1 | | 1 | | 2 |
| Concertación social a través de espacios de vinculación ciudadana | | | 1 | 2 | 3 |
| Fortalecer la comunicación entre el Gobierno del Estado y la Ciudadanía | 1 | 1 | | 1 | 3 |
| Fortalecimiento de las Relaciones Públicas del Gobierno del Estado de Jalisco | | 1 | 1 | | 2 |
| Información relevante y oportuna para el desahogo de compromisos de la agenda oficial | | | 3 | | 3 |
| Promoción de Jalisco a nivel Internacional | 1 | | 2 | | 3 |
| Proyectos estratégicos de infraestructura y competitividad, así como diseño de imagen de Gobierno y seguimiento de su impacto. | | | 4 | | 4 |
| Soporte Administrativo a las distintas áreas que integran la Unidad de Dependencias Auxiliares | | | 1 | 2 | 3 |
| Total general | 3 | 4 | 16 | 7 | 30 |

El 23% de los componentes no alcanzaron la meta programada al primer cuatrimestre del año.



Hallazgos y recomendaciones.

1. Se han identificado 22 fichas que cuentan con un solo componente. La estructura de estas fichas se encuentra fuera de la metodología establecida para la integración de los POA, en la cual se establece que toda ficha de PROCESO o PROYECTO, debe de contener al menos 2 componentes.

| Etiquetas de fila | Cuenta de Proyectos |
|-------------------------------------|---------------------|
| Secretaría de Administración | 1 |
| Secretaría de Cultura | 1 |
| Secretaría de Desarrollo Humano | 4 |
| Secretaría de Desarrollo Rural | 7 |
| Secretaría de Finanzas | 2 |
| Secretaría de Salud | 3 |
| Secretaría de Turismo | 1 |
| Secretaría de Vialidad y Transporte | 1 |
| Secretaría General de Gobierno | 2 |
| Total general | 22 |

2. El 30% de los componentes de 9 dependencias del Ejecutivo, no alcanzaron la meta programada del primer cuatrimestre del año.

| Etiquetas de fila | ROJO | NARANJA | VERDE | AZUL | Total general |
|---|------------|------------|------------|------------|---------------|
| Procuraduría Social | 4% | 30% | 43% | 22% | 100% |
| Secretaría de Cultura | 33% | 6% | 48% | 12% | 100% |
| Secretaría de Desarrollo Humano | 19% | 19% | 40% | 22% | 100% |
| Secretaría de Medio Ambiente para el Desarrollo Sustentable | 35% | 0% | 35% | 29% | 100% |
| Secretaría de Salud | 28% | 32% | 26% | 14% | 100% |
| Secretaría de Turismo | 38% | 38% | 19% | 6% | 100% |
| Secretaría de Vialidad y Transporte | 39% | 16% | 34% | 11% | 100% |
| Secretaría del Trabajo y Previsión Social | 38% | 38% | 19% | 6% | 100% |
| Secretaría General de Gobierno | 24% | 7% | 41% | 28% | 100% |
| Total general | 19% | 11% | 55% | 15% | 100% |

3. De los 1,133 componentes que integran el POA 2011, *30% de ellos al primer cuatrimestre del 2011 no alcanzaron la meta programada*. Se propone hacer un ejercicio de análisis de causalidades para identificar los factores que han afectado el cumplimiento de la meta y establecer las acciones correctivas correspondientes

4. Se ha identificado 167 componentes cuya meta lograda al mes de abril supera en 20% el valor programado para el mismo periodo; para este caso se recomienda hacer una revisión de las metas programadas para el resto del año y valorar un ajuste a la alza de los valores inicialmente establecidos.

Conclusión general

Sobre este primer ejercicio revisión efectuado al Programa Operativo 2011, en términos generales se puede concluir que el cumplimiento de las metas programadas al primer trimestre del año es REGULAR, y que se requiere de un esfuerzo importante para entregar los productos comprometidos y generar los resultados esperados en el Plan Estatal de Desarrollo Jalisco 2030.

Directorio

Dr. Víctor Manuel González Romero
Secretario de Planeación

Mtro. José Martínez Graciliano
Director General de Evaluación y Control

Mtra. María Guadalupe Pichardo Goby
Directora de Programación Institucional y Sectorial

C. María del Carmen Valdivia Alvarado
Coordinador de proyectos para la gestión pública

C. Mariana Loza Balderas
Analista especializado

C. Ángel Eduardo Arias Cortés
Apoyo a estrategias de evaluación

Secretaría de Planeación

Dirección General de Evaluación y Control

Junio 2011

