


Inversión extranjera directa



Este indicador contempla el monto total del valor de la inversión extranjera directa captada en el Estado de Jalisco.

Detalles del indicador

| | | | |
|----------------------|---------------------|----------------------------------|------------------------------------|
| Identificador: | DE2-014 | Tipo del indicador: | Resultado |
| Nivel del indicador: | Nivel: 2.-Sectorial | Dependencia que reporta en MIDE: | Secretaría de Desarrollo Económico |
| Periodicidad: | Trimestral | Año base: | 2008 |

| Último valor disponible | Unidad de medida | Meta 2019 | Tendencia deseable |
|-----------------------------|---------------------|-----------|---|
| 1,292 | Millones de dólares | 1,200 |  Ascendente (Conviene a Jalisco que aumente) |
| Reportado al: 30/09/2019 | | | |

Fuente: Dirección General de Inversión Extranjera de la Secretaría de Economía, Estadística oficial de los flujos de Inversión Extranjera Directa hacia México, Cifras al III Trimestre 2019.

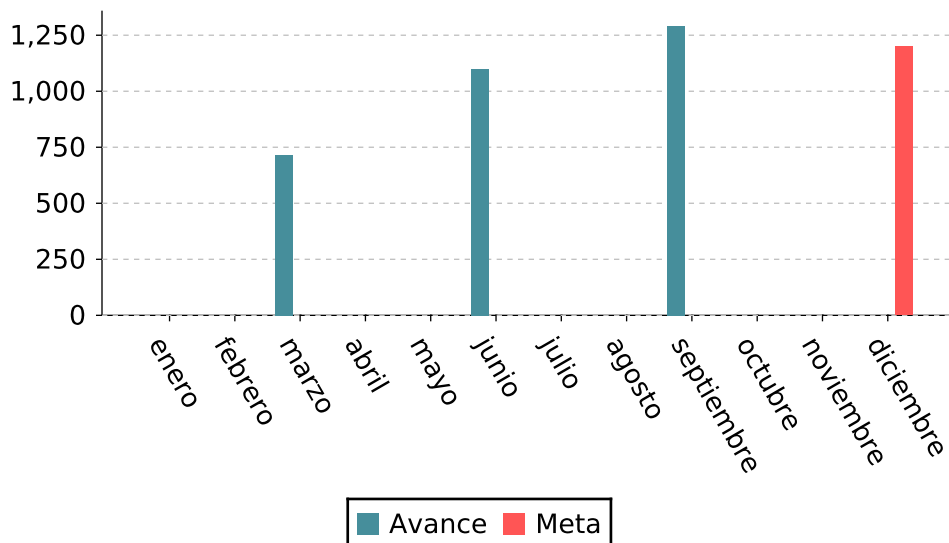
Nota: Cifras preliminares al III Trimestre de 2019. El valor se actualizó reciente mente por la fuente original, por lo que difiere del valor 2018 publicado en el informe de Gobierno.

Inversión extranjera directa

Valores históricos

| Año | Valor |
|------|---------|
| 2019 | 1,292 |
| 2018 | 842.6 |
| 2017 | 1,302.9 |
| 2016 | 1,812.3 |
| 2015 | 2,484.6 |
| 2014 | 1,223.4 |
| 2013 | 957.3 |
| 2012 | 781.2 |
| 2011 | 664.4 |
| 2010 | 1,667.4 |
| 2009 | 845.1 |
| 2008 | 217.7 |

Gráfica de avance



Alineación al Plan Estatal de Gobernanza y Desarrollo y Metas

Eje: Desarrollo económico


Programa: 3.- Desarrollo económico

Temática: 16.- Industria

Objetivo de desarrollo: Potenciar los sectores industriales en Jalisco, mediante el diseño e implementación de políticas públicas que incentiven la atracción de inversión, el desarrollo, la calidad y el encadenamiento de la proveeduría local, la generación de productos de alto valor agregado, y el crecimiento del capital humano calificado, soportados con tecnología e infraestructura productiva, para incrementar la competitividad y mejorar las condiciones económicas, sociales y ambientales en el estado.

Metas

| 2021 | 2024 |
|-------|----------|
| 1,100 | 3,396.32 |

Las metas identificadas con el ícono  están publicadas en el Plan Estatal de Gobernanza y Desarrollo y son inamovibles hasta su próxima actualización.

Inversión extranjera directa

Metodología

Metodología: Para medir y dar a conocer los montos de IED en México fue elaborada de manera conjunta por la Secretaría de Economía (SE) y el Banco de México (Banxico), siguiendo las recomendaciones de dos organismos internacionales y sus respectivos documentos:

- 1) Organización para la Cooperación y el Desarrollo Económicos (OCDE): Benchmark Definition of Foreign Direct Investment. Tercera Edición (BD3), editado en 1996.
- 2) Fondo Monetario Internacional (FMI): Manual de Balanza de Pagos, Quinta Edición (MBP5) Capítulo XVIII, editado en 1993.

De acuerdo con los artículos 32 y 33 de la Ley de Inversión Extranjera y 38 del Reglamento de la Ley de Inversión Extranjera y del Registro Nacional de Inversiones Extranjeras, los movimientos de IED deben ser reportados al Registro Nacional de Inversiones Extranjeras (RNIE), dependiente de la Dirección General de Inversión Extranjera de la SE.

Fórmula: $IED=NI+RU+CC$

Variables: IED=Inversión extranjera directa NI=Nuevas inversiones (millones de dólares corrientes)
 RU=Reinversión de utilidades (millones de dólares corrientes) CC=Cuentas entre compañías (millones de dólares corrientes)

Datos desagregados disponibles del indicador



Por estado



Por municipio de Jalisco



Por región de Jalisco



Por área metropolitana de Jalisco

Más información

<https://seplan.app.jalisco.gob.mx/mide/panelCiudadano/detalleIndicador/1465>