

Trabajadores registrados ante el IMSS fuera del Área Metropolitana de Guadalajara



Este indicador se refiere al registro del total de trabajadores asegurados en Jalisco, fuera del Área Metropolitana de Guadalajara (no se toma en cuenta la estadística de los municipios de Guadalajara, Zapopan, Tlaquepaque, Tonalá, Tlajomulco de Zúñiga, El Salto, Juanacatlán, Ixtlahuacán de los Membrillos y Zapotlanejo) emitido por el Instituto Mexicano del Seguro Social.

Detalles del indicador

Identificador:	TM2-21	Tipo del indicador:	Resultado
Nivel del indicador:	Nivel: 2.-Sectorial	Dependencia que reporta en MIDE:	Instituto de Información Estadística y Geográfica del Estado de Jalisco
Periodicidad:	Mensual	Año base:	2007

Último valor disponible	Unidad de medida	Meta 2018	Tendencia deseable
398,675 Reportado al: 30/04/2019	Trabajadores	---	 Ascendente (Conviene a Jalisco que aumente)

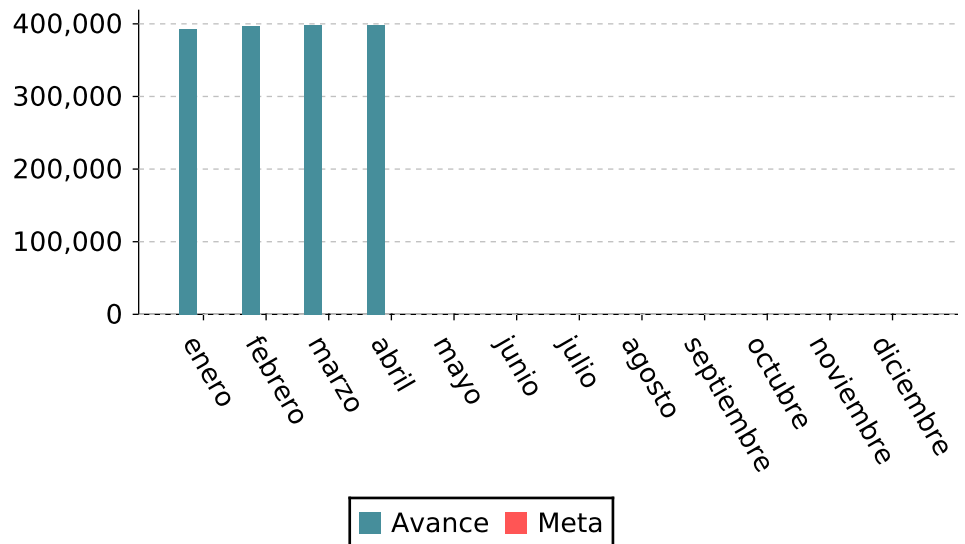
Fuente: IIEG, Instituto de Información Estadística y Geográfica del estado de Jalisco, con datos del IMSS. Registros administrativos, 2019.
 Nota: Datos de acuerdo al registro del IMSS al mes de abril de 2019. Se excluyeron los trabajadores asegurados de los municipios de Guadalajara, Zapopan, Tlaquepaque, Tonalá, El Salto, Tlajomulco de Zúñiga, Ixtlahuacán de los Membrillos, Juanacatlán y Zapotlanejo.

Trabajadores registrados ante el IMSS fuera del Área Metropolitana de Guadalajara

Valores históricos

Año	Valor
2019	398,675
2018	386,993
2017	374,509
2016	357,863
2015	331,431
2014	313,608
2013	299,347
2012	284,638
2011	275,856
2010	264,338
2009	249,621
2008	247,647
2007	242,653

Gráfica de avance



Alineación al Plan Estatal de Desarrollo y Metas

Propósito: Territorio y medio ambiente sustentable


Programa: 2.- Desarrollo territorial y urbano

Tema: 2.- Desarrollo regional y urbano

Objetivo de desarrollo: Impulsar el desarrollo sostenible de las doce regiones del estado.
Promover un desarrollo urbano sostenible, equitativo y ordenado.

Metas

2018	2033
378,963	619,593

Las metas identificadas con el ícono  están publicadas en el Plan Estatal de Desarrollo y son inamovibles hasta su próxima actualización.

Metodología

Metodología: Captación de la información mediante registros administrativos proporcionados por el IMSS

Fórmula: Trabajadores Asegurados de la entidad menos los trabajadores asegurados de los municipios de Guadalajara, Zapopan, Tlaquepaque, Tonalá, Tlajomulco de Zúñiga, El Salto, Juanacatlán, Ixtlahuacán de los Membrillos y Zapotlanejos.

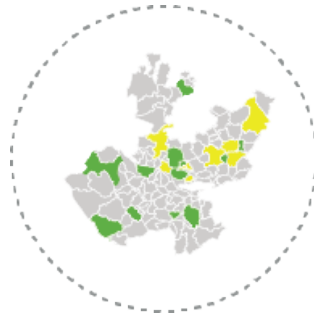
Variables: Trabajadores Asegurados

Trabajadores registrados ante el IMSS fuera del Área Metropolitana de Guadalajara

Datos desagregados disponibles del indicador



Por estado



Por municipio de Jalisco



Por región de Jalisco



Por área metropolitana de Jalisco

Más información

<https://seplan.app.jalisco.gob.mx/mide/panelCiudadano/detalleIndicador/1691>