

## Personas con capacitación empresarial profesional por el Instituto Jalisciense del Emprendedor



Este indicador muestra el número de personas beneficiadas con capacitación especializada, vía el Instituto Jalisciense del emprendedor.

### Detalles del indicador

Identificador:	EP3-17	Tipo del indicador:	Producto
Nivel del indicador:	Nivel: 3.-Complementario	Dependencia que reporta en MIDE:	Secretaría de Desarrollo Económico
Periodicidad:	Mensual	Año base:	2006

Último valor disponible	Unidad de medida	Meta 2018	Tendencia deseable
-------------------------	------------------	-----------	--------------------

1,052

Personas

---

↑  
Ascendente  
(Conviene a Jalisco que aumente)

Reportado al:

30/04/2018

Fuente: Instituto Jalisciense del Emprendedor, Secretaría de Desarrollo Económico, México, 2018.

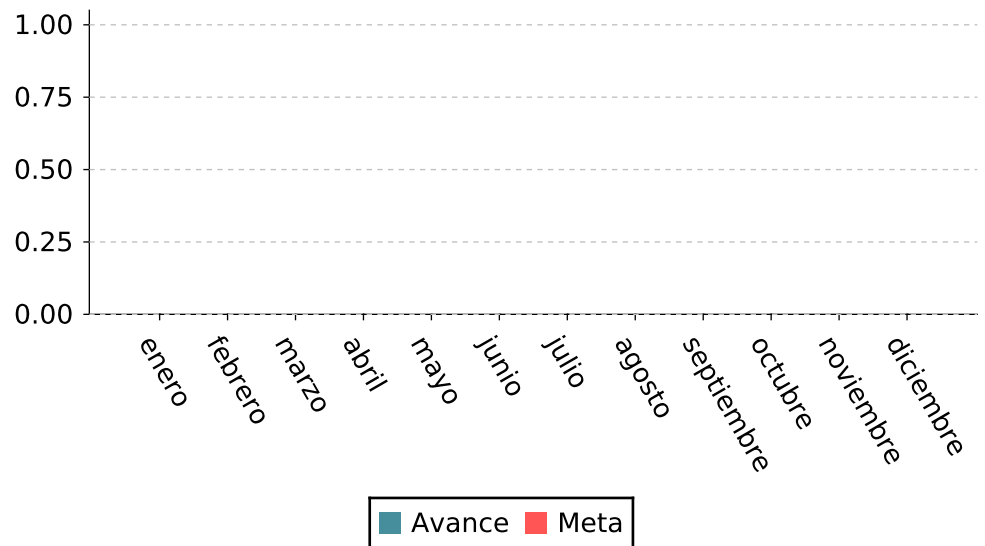
Nota: El indicador se toma de la sumatoria de diferentes Institutos Ijaldem, Cadenas y Sectores, Jaltrade, Comercio y Mercado Interno.

**Personas con capacitación empresarial profesional por el Instituto Jalisciense del Emprendedor**

**Valores históricos**

Año	Valor
2018	1,052
2017	6,163
2016	5,445
2015	5,545
2014	5,101
2013	3,981
2012	4,262
2011	6,258
2010	3,382
2009	2,404
2008	3,849
2007	4,683
2006	1,902

**Gráfica de avance**



**Alineación al Plan Estatal de Desarrollo y Metas**

Propósito: Economía próspera

Programa: 6.- Empleo

Tema: 6.- Empleo

Objetivo de desarrollo: Incrementar la formalidad del empleo, la seguridad y estabilidad laboral.

**Metodología**

Metodología: Recabar información mensual de los participantes en los distintos programas. Concentrado y utilizado como dato oficial del IJALDEM.

Fórmula:  $P = \sum_{j=1}^{125} P_j$

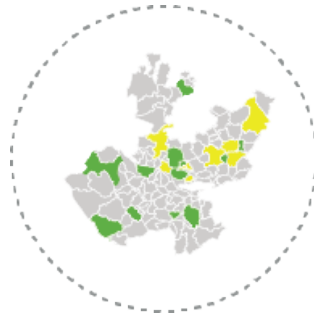
Variables: P= Número de personas beneficiadas con capacitación especializada Pj=Número de personas beneficiadas con capacitación especializada en municipio j

## Personas con capacitación empresarial profesional por el Instituto Jalisciense del Emprendedor

### Datos desagregados disponibles del indicador



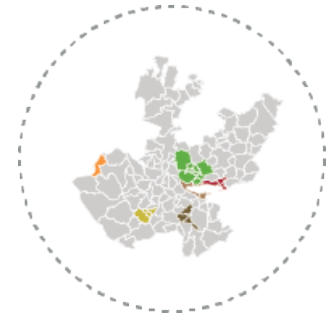
Por estado



Por municipio de Jalisco



Por región de Jalisco



Por área metropolitana de Jalisco

### Más información

<https://seplan.app.jalisco.gob.mx/mide/panelCiudadano/detalleIndicador/773>