

Reporte Ejecutivo (14 de abril de 2025)

En este reporte se presenta una síntesis de información contenida en el Sistema de Información de Proyectos (SIPRO) del Gobierno del Estado de Jalisco.

En el siguiente cuadro se muestra un resumen del estado que guarda el presupuesto de inversión pública a la fecha por dependencia ejecutora y normativa.

INVERSIÓN PÚBLICA POR DEPENDENCIA

| INVERSIÓN PÚBLICA 2013 POR DEPENDENCIA 14 de abril de 2025 | | | | | | |
|---|---------------------|-------------------------|-----------------------|---|-------------------------|---|
| Dependencia** | Presupuesto Inicial | Presupuestado Integrado | Por Pagar | % | Ejercido | % |
| APORTACIONES | | 1,063,126,082.00 | 0.00 | | 932,100,627.19 | |
| CAPECE | | 173,919,965.00 | 0.00 | | 158,201,353.00 | |
| CEA | | 294,035,918.10 | 0.00 | | 107,868,985.78 | |
| CEA | | 160,011,404.10 | 0.00 | | 157,671,404.10 | |
| CODE | | 163,600,000.00 | 0.00 | | 150,297,626.00 | |
| CULTURA | | 72,406,947.72 | 19,095,995.55 | | 46,391,475.49 | |
| DIF | | 30,112,830.00 | 0.00 | | 30,112,294.01 | |
| HOSPCV | | 19,014,225.00 | 1,040,997.23 | | 17,973,224.15 | |
| OPDSSJ | | 77,669,052.00 | 0.00 | | 77,669,051.88 | |
| SDIS | | 367,048,600.71 | 52,822,999.68 | | 257,007,384.84 | |
| SEDER | | 386,025,984.05 | 35,483,615.00 | | 341,661,957.28 | |
| SEDEUR | | 1,107,671,003.42 | 106,202,487.23 | | 904,363,103.06 | |
| SEJ | | 20,000.00 | 0.00 | | 0.00 | |
| SEMADES | | 50,662,517.57 | 363,818.74 | | 49,898,698.83 | |
| SEMADET | | 78,280,995.00 | 191,860.37 | | 54,606,045.64 | |
| SEPAF | | 242,997,637.00 | 0.00 | | 241,997,637.00 | |
| SGG | | 64,503,161.24 | 2,233,876.61 | | 62,269,284.63 | |
| SIOP | | 4,409,053,541.65 | 234,795,176.88 | | 1,604,912,195.18 | |
| STPS | | 40,000,000.00 | 0.00 | | 0.00 | |
| TURISMO | | 104,237,498.75 | 6,791,640.05 | | 81,848,619.54 | |
| UDG | | 235,162,326.00 | 72,744,325.72 | | 162,466,600.34 | |
| Totales | | 9,139,559,689.31 | 531,766,793.06 | | 5,439,317,567.94 | |

*Nota:

Presupuesto inicial: es el autorizado inicialmente por el congreso.

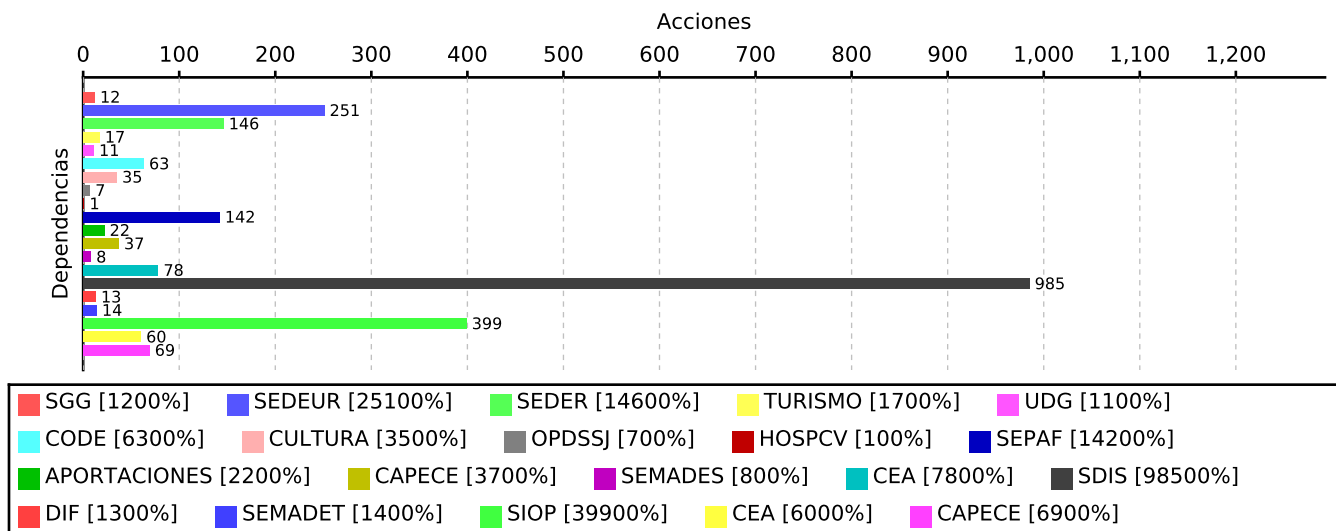
Presupuesto integrado: incluye el autorizado inicialmente por el congreso más ampliaciones y transferencias de ejercidos previos.

Por pagar: recursos que faltan por ejercer para obras en las cuales ya se hicieron pagos parciales en el 2012

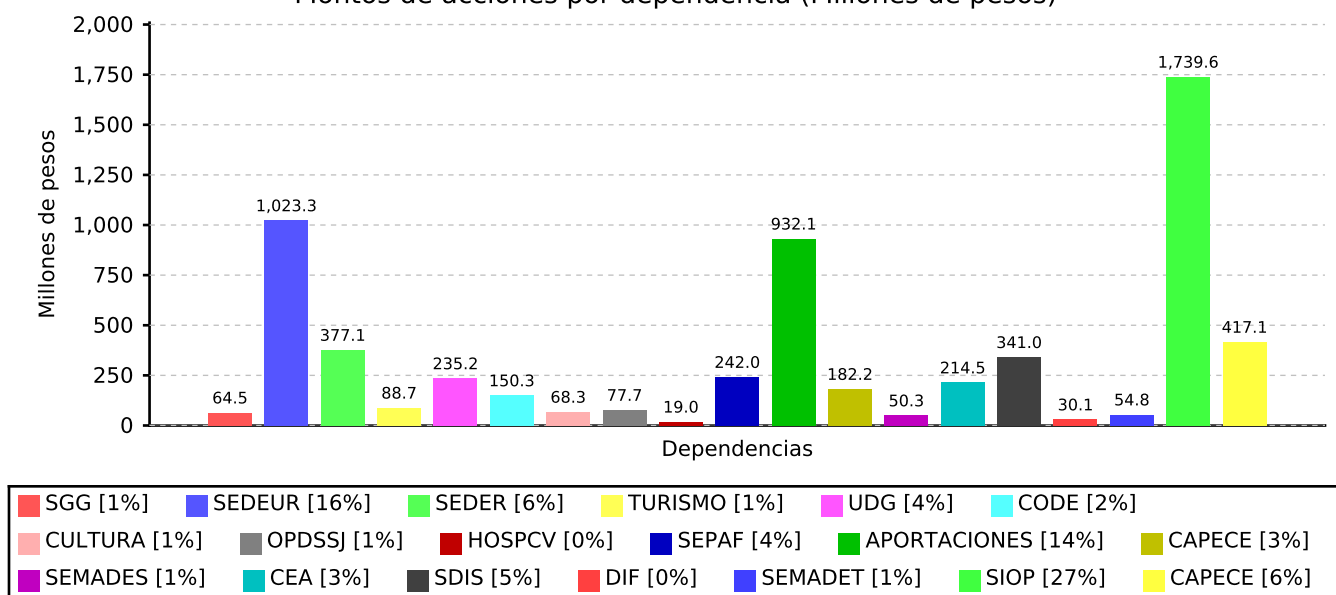
Ejercido: monto ya pagado para acciones contratadas.

A la fecha, el monto total de las obras en proceso asciende a 6,548.07 millones de pesos lo que representa 71.11% del presupuesto integrado; de los cuales se han pagado 5,439.32 millones de pesos que representan 59.07% del presupuesto integrado.

Número de acciones por dependencia



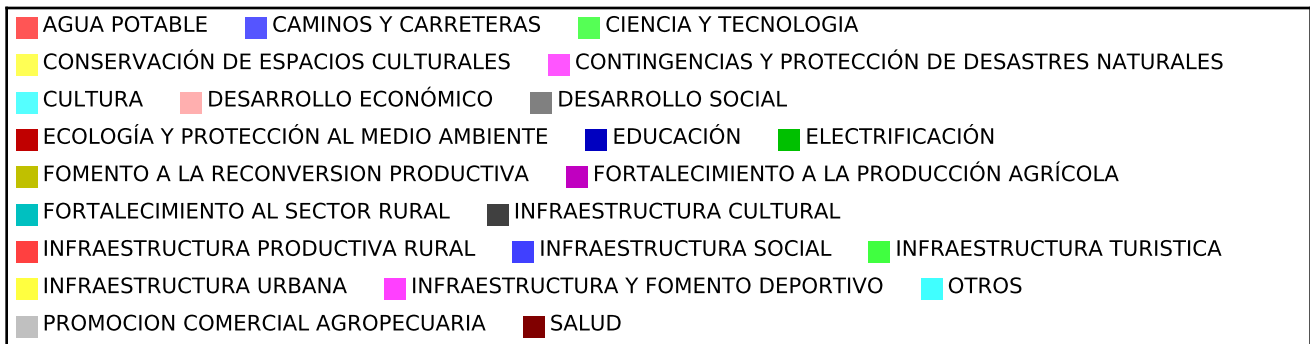
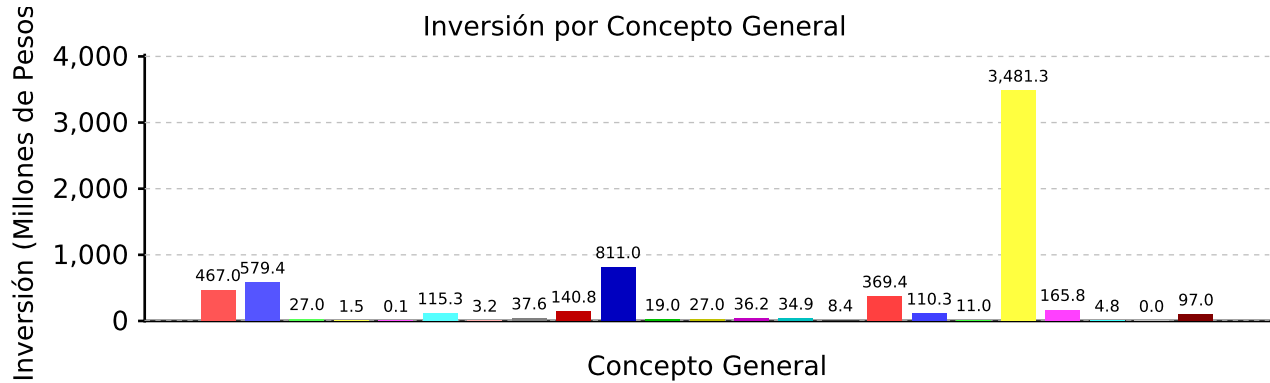
Montos de acciones por dependencia (Millones de pesos)



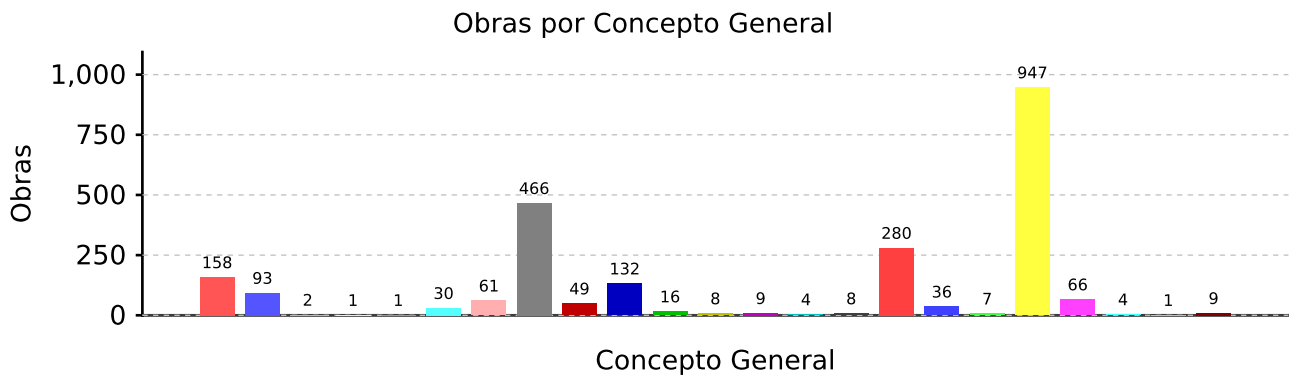
En términos de montos la más significativa es la SIOP con un total de 1,739.58 millones de pesos (26.57%) de un total de 6,548.07 millones de pesos. A esta dependencia le siguen SEDEUR con 1,023.27 millones de pesos (15.63%), APORTACIONES con 932.10 millones de pesos (14.23%), CAPECE con 417.13 millones de pesos (6.37%) y SEDER con 377.15 millones de pesos (5.76%), el resto de las dependencias cuentan con un total de 2,058.85 millones de pesos (31.44% restante).

INVERSIÓN PÚBLICA POR CONCEPTO

La naturaleza de las acciones de inversión pública se describe por el concepto general. En las tablas siguientes se presenta lo ejercido a la fecha por concepto.



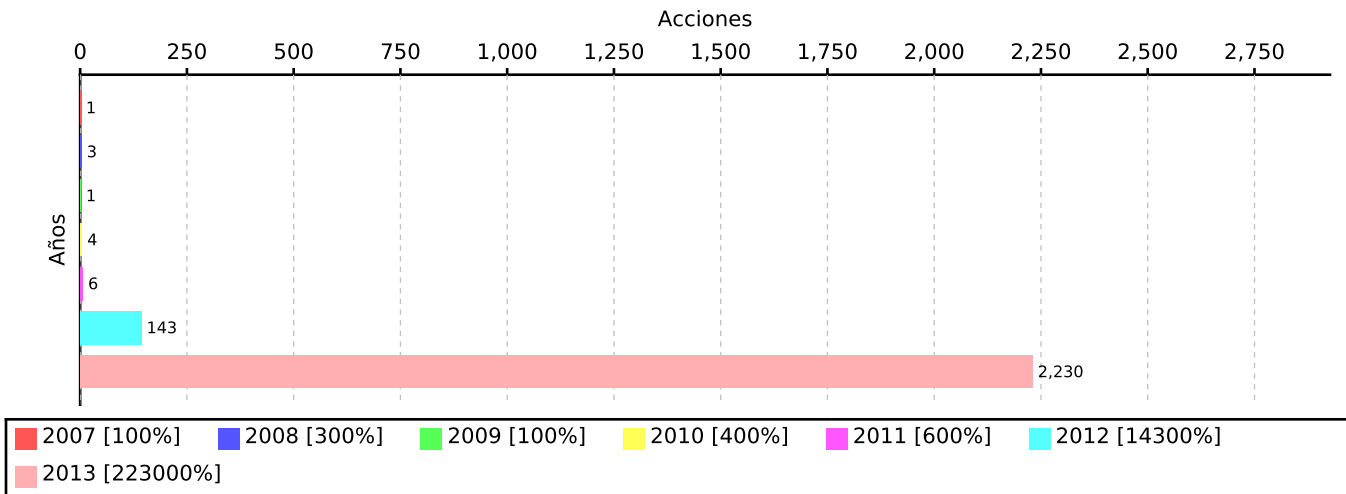
El número de obras por concepto general en proceso se muestra a continuación.



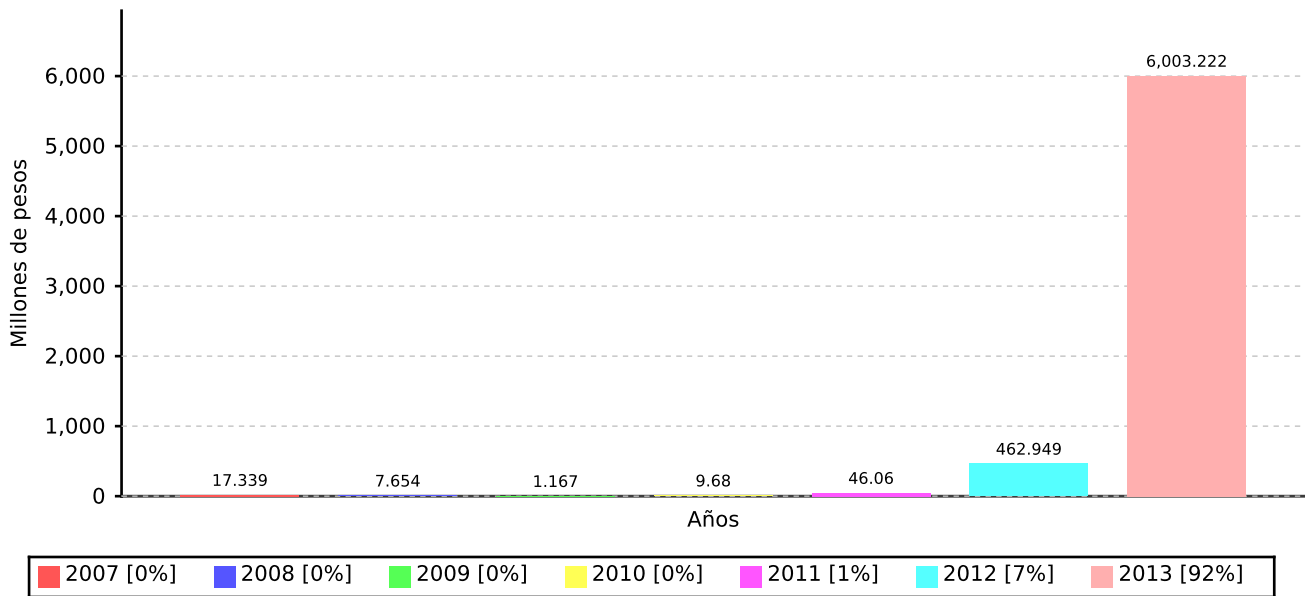
INVERSIÓN PÚBLICA POR AÑO DE INICIO DEL PROYECTO

A la fecha, en el sistema se cuenta con un total de 2388 proyectos de inversión pública¹, validadas por la Secretaría de Planeación, para las cuales se han ejercido recursos en 2013. Las acciones comprenden proyectos y apoyos que fueron incorporados por las dependencias del ejecutivo estatal. De estos, 2230 son del 2013 y 158 iniciaron en años previos, y continúan su proceso o finiquito en 2013.

Número de acciones por año



Montos de acciones por año (Millones de pesos)



Respecto a los recursos estatales programados en dichos proyectos, para 2013 el monto representa 84.51% del total, el restante 8.32% corresponde a las acciones incorporadas en otros años. De igual manera se observa que la presencia de acciones 2012 es importante (7.07%).

Las dependencias que cuentan con más acciones en proceso son SDIS y SIOP con un total de 1384 acciones 57.96% de las 2388.

¹ Proyectos relacionados con inversión pública

****Siglario**

| | |
|--------------|---|
| null | SECRETARÍA DE SEGURIDAD PÚBLICA, PREVENCIÓN Y READAPTACIÓN SOCIAL |
| APORTACIONES | APORTACIONES A MUNICIPIOS |
| CAPECE | COMITÉ ADMINISTRADOR DEL PROGRAMA ESTATAL DE CONSTRUCCIÓN DE ESCUELAS |
| CEA | COMISION ESTATAL DEL AGUA DE JALISCO |
| CEA | COMISION ESTATAL DE AGUA |
| CODE | CONSEJO ESTATAL PARA EL FOMENTO DEPORTIVO Y APOYO A LA JUVENTUD |
| CULTURA | SECRETARÍA DE CULTURA |
| DIF | SISTEMA PARA EL DESARROLLO INTEGRAL DE LA FAMILIA "JALISCO" |
| FISCALIA | FISCALÍA GENERAL DEL ESTADO |
| HOSPCV | O.P.D. HOSPITAL CIVIL DE GUADALAJARA |
| OPDSSJ | O.P.D. SERVICIOS DE SALUD JALISCO |
| SDIS | SECRETARÍA DE DESARROLLO E INTEGRACIÓN SOCIAL |
| SEDER | SECRETARÍA DE DESARROLLO RURAL |
| SEDEUR | SECRETARÍA DE DESARROLLO URBANO |
| SEJ | SECRETARÍA DE EDUCACIÓN |
| SEMADES | SECRETARÍA DE MEDIO AMBIENTE PARA EL DESARROLLO SUSTENTABLE |
| SEMADET | SECRETARÍA DE MEDIO AMBIENTE Y DESARROLLO TERRITORIAL |
| SEPAF | SECRETARÍA DE PLANEACIÓN, ADMINISTRACIÓN Y FINANZAS |
| SGG | SECRETARÍA GENERAL DE GOBIERNO |
| SIOP | SECRETARÍA DE INFRAESTRUCTURA Y OBRA PÚBLICA |
| STPS | SECRETARÍA DE TRABAJO Y PREVISION SOCIAL |
| TURISMO | SECRETARÍA DE TURISMO |
| UDG | UNIVERSIDAD DE GUADALAJARA |